



GOBIERNO DEL ESTADO  
DE OAXACA

## TOMO IV –A

### ÓRGANOS AUTÓNOMOS

#### INDICE

1

#### 1. DEFENSORÍA DE LOS DERECHOS HUMANOS DEL PUEBLO DE OAXACA

8-108

1.1.- Resultados generales

1.2.- Información Contable

- 1.2.1.- Estado de Actividades
- 1.2.2.- Estado de Situación financiera
- 1.2.3.- Estado de variación en la hacienda pública
- 1.2.4.- Estado de cambios en la situación financiera
- 1.2.5.- Estado de Flujos de Efectivo
- 1.2.6.- Estado analítico del activo
- 1.2.7.- Estado analítico de la deuda y otros pasivos
- 1.2.8.- Informe sobre pasivos contingentes consolidado
- 1.2.9.- Notas a los estados financieros consolidado

1.3.- Información Presupuestaria

- 1.3.1.- Estado analítico de los ingresos presupuestarios
- 1.3.2.- Estado analítico del ejercicio del presupuesto de egresos en Clasificación por Objeto del Gasto
- 1.3.3.- Estado analítico del ejercicio del presupuesto de egresos en Clasificación Económica (por Tipo de Gasto)
- 1.3.4.- Estado analítico del ejercicio del presupuesto de egresos en Clasificación Administrativa
- 1.3.5.- Estado analítico del ejercicio del presupuesto de egresos en Clasificación Funcional

1.4.- Deuda

- 1.4.1.- endeudamiento neto
- 1.4.2.- Intereses de la deuda
- 1.4.3.- Indicadores de postura fiscal

1.5.- Información Programática

- 1.5.1.-Resumen por programa presupuestario
- 1.5.2.- Indicadores de resultados
- 1.5.3.- Programas y Proyectos de inversión

1.6.- Anexos (Información Adicional)

- 1.6.1.- Relación de los bienes inmuebles

“Tercer Informe Trimestral Enero-Septiembre del Ejercicio 2024”



GOBIERNO DEL ESTADO  
DE OAXACA

- 1.6.2.- Relación de los bienes muebles
- 1.6.3.- Relación de cuentas bancarias Productivas
- 1.6.4.- Relación de esquema bursátiles y de cobertura financiera
- 1.6.5.- Montos pagados por ayudas y subsidios

**1.7.- Información Correspondiente a Disciplina Financiera**

- 1.7.1.- Estado de Situación Financiera Detallado-LDF
- 1.7.2.- Balance Presupuestario
- 1.7.3.- Estado Analítico de Ingresos Detallado
- 1.7.4.- Informe Analítico de la Deuda y Otros Pasivos
- 1.7.5.- Informe Analítico de Obligaciones Diferentes de Financiamiento
- 1.7.6.- Estado Analítico del Presupuesto de Egresos Clasificador por Objeto del Gasto (Capitulo-Concepto)
- 1.7.7.- Estado Analítico del Presupuesto de Egresos Clasificación Administrativa
- 1.7.8.- Estado Analítico del Presupuesto de Egresos Clasificación Funcional (Finalidad y Función)
- 1.7.9.- Estado Analítico del Presupuesto de Egresos Clasificación de Servicios Personales
- 1.7.10.- Informe Sobre Estudios Actuariales

**2. INSTITUTO ESTATAL ELECTORAL Y DE PARTICIPACIÓN CIUDADANA DE OAXACA**

**109-182**

**2.1.- Resultados Generales**

**2.2.- Información Contable**

- 2.2.1.- Estado de Actividades
- 2.2.2.- Estado de Situación financiera
- 2.2.3.- Estado de variación en la hacienda pública
- 2.2.4.- Estado de cambios en la situación financiera
- 2.2.5.- Estado de Flujos de Efectivo
- 2.2.6.- Estado analítico del activo
- 2.2.7.- Estado analítico de la deuda y otros pasivos
- 2.2.8.- Informe sobre pasivos contingentes
- 2.2.9.- Notas a los estados financieros

**2.3.- Información Presupuestaria**

- 2.3.1.- Estado analítico de ingresos presupuestarios
- 2.3.2.- Estado analítico del ejercicio del presupuesto de egresos en Clasificación por Objeto del Gasto
- 2.3.3.- Estado analítico del ejercicio del presupuesto de egresos en Clasificación Económica (por Tipo de Gasto)
- 2.3.4.- Estado analítico del ejercicio del presupuesto de egresos en Clasificación Administrativa
- 2.3.5.- Estado analítico del ejercicio del presupuesto de egresos en Clasificación Funcional



GOBIERNO DEL ESTADO  
DE OAXACA

2.4.- Deuda

- 2.4.1.- Endeudamiento neto
- 2.4.2.- Intereses de la deuda
- 2.4.3.- Indicadores de postura fiscal

2.5.- Información Programática

- 2.5.1.- Resumen por programa presupuestario
- 2.5.2.- Indicadores de resultados
- 2.5.3.- Programas y Proyectos de inversión

2.6.- Anexos (Información Adicional)

- 2.6.1.- Relación de los bienes inmuebles
- 2.6.2.- Relación de los bienes muebles
- 2.6.3.- Relación de cuentas bancarias Productivas
- 2.6.4.- Relación de esquema bursátiles y de cobertura financiera
- 2.6.5.- Montos pagados por ayudas y subsidios

2.7.- Información Correspondiente a Disciplina Financiera

- 2.7.1.- Estado de Situación Financiera Detallado-LDF
- 2.7.2.- Balance Presupuestario
- 2.7.3.- Estado Analítico de Ingresos Detallado
- 2.7.4.- Informe Analítico de la Deuda y Otros Pasivos
- 2.7.5.- Informe Analítico de Obligaciones Diferentes de Financiamiento
- 2.7.6.- Estado Analítico del Presupuesto de Egresos Clasificador por Objeto del Gasto (Capítulo-Concepto)
- 2.7.7.- Estado Analítico del Presupuesto de Egresos Clasificación Administrativa
- 2.7.8.- Estado Analítico del Presupuesto de Egresos Clasificación Funcional (Finalidad y Función)
- 2.7.9.- Estado Analítico del Presupuesto de Egresos Clasificación de Servicios Personales
- 2.7.10.- Informe Sobre Estudios Actuariales

**3. UNIVERSIDAD AUTÓNOMA BENITO JUAREZ DE OAXACA**

**183-280**

3.1.- Resultados Generales

3.2.- Información Contable

- 3.2.1.- Estado de Actividades
- 3.2.2.- Estado de Situación financiera
- 3.2.3.- Estado de variación en la hacienda pública
- 3.2.4.- Estado de cambios en la situación financiera
- 3.2.5.- Estado de Flujos de Efectivo
- 3.2.6.- Estado analítico del activo
- 3.2.7.- Estado analítico de la deuda y otros pasivos

“Tercer Informe Trimestral Enero-Septiembre del Ejercicio 2024”



GOBIERNO DEL ESTADO  
DE OAXACA

3.2.8.- Informe sobre pasivos contingentes

3.2.9.- Notas a los estados financieros

3.3.- Información Presupuestaria

3.3.1.- Estado analítico de ingresos presupuestarios

3.3.2.- Estado analítico del ejercicio del presupuesto de egresos en Clasificación por Objeto del Gasto

3.3.3.- Estado analítico del ejercicio del presupuesto de egresos en Clasificación Económica (por Tipo de Gasto)

3.3.4.- Estado analítico del ejercicio del presupuesto de egresos en Clasificación Administrativa

3.3.5.- Estado analítico del ejercicio del presupuesto de egresos en Clasificación Funcional

3.4.- Deuda

3.4.1.- Endeudamiento neto

3.4.2.- Intereses de la deuda

3.4.3.- Indicadores de postura fiscal

3.5.- Información Programática

3.5.1.- Resumen por programa presupuestario

3.5.2.- Indicadores de resultados

3.5.3.- Programas y Proyectos de inversión

3.6.- Anexos (Información Adicional)

3.6.1.- Relación de los bienes inmuebles

3.6.2.- Relación de los bienes muebles

3.6.3.- Relación de cuentas bancarias Productivas

3.6.4.- Relación de esquema bursátiles y de cobertura financiera

3.6.5.- Montos pagados por ayudas y subsidios

3.7.- Información Correspondiente a Disciplina Financiera

3.7.1.- Estado de Situación Financiera Detallado-LDF

3.7.2.- Balance Presupuestario

3.7.3.- Estado Analítico de Ingresos Detallado

3.7.4.- Informe Analítico de la Deuda y Otros Pasivos

3.7.5.- Informe Analítico de Obligaciones Diferentes de Financiamiento

3.7.6.- Estado Analítico del Presupuesto de Egresos Clasificador por Objeto del Gasto (Capítulo-Concepto)

3.7.7.- Estado Analítico del Presupuesto de Egresos Clasificación Administrativa

3.7.8.- Estado Analítico del Presupuesto de Egresos Clasificación Funcional (Finalidad y Función)

3.7.9.- Estado Analítico del Presupuesto de Egresos Clasificación de Servicios Personales

3.7.10.- Informe Sobre Estudios Actuariales



GOBIERNO DEL ESTADO  
DE OAXACA

**4. COMISIÓN ESTATAL DE ARBITRAJE MÉDICO DE OAXACA**

**281-363**

4.1.- Resultados Generales

4.2.- Información Contable

4.2.1.- Estado de Actividades

4.2.2.- Estado de Situación financiera

4.2.3.- Estado de variación en la hacienda pública

4.2.4.- Estado de cambios en la situación financiera

4.2.5.- Estado de Flujos de Efectivo

4.2.6.- Estado analítico del activo

4.2.7.- Estado analítico de la deuda y otros pasivos

4.2.8.- Informe sobre pasivos contingentes

4.2.9.- Notas a los estados financieros

4.3.- Información Presupuestaria

4.3.1.- Estado analítico de ingresos presupuestarios

4.3.2.- Estado analítico del ejercicio del presupuesto de egresos en Clasificación por Objeto del Gasto

4.3.3.- Estado analítico del ejercicio del presupuesto de egresos en Clasificación Económica (por Tipo de Gasto)

4.3.4.- Estado analítico del ejercicio del presupuesto de egresos en Clasificación Administrativa

4.3.5.- Estado analítico del ejercicio del presupuesto de egresos en Clasificación Funcional

4.4.- Deuda

4.4.1.- Endeudamiento neto

4.4.2.- Intereses de la deuda

4.4.3.- Indicadores de postura fiscal

4.5.- Información Programática

4.5.1.- Resumen por programa presupuestario

4.5.2.- Indicadores de resultados

4.5.3.- Programas y Proyectos de inversión

4.6.- Anexos (Información Adicional)

4.6.1.- Relación de los bienes inmuebles

4.6.2.- Relación de los bienes muebles

4.6.3.- Relación de cuentas bancarias productivas

4.6.4.- Relación de esquema bursátiles y de cobertura financiera

4.6.5.- Montos pagados por ayudas y subsidios

“Tercer Informe Trimestral Enero-Septiembre del Ejercicio 2024”



GOBIERNO DEL ESTADO  
DE OAXACA

4.7.- Información Correspondiente a Disciplina Financiera

- 4.7.1.- Estado de Situación Financiera Detallado-LDF
- 4.7.2.- Balance Presupuestario
- 4.7.3.- Estado Analítico de Ingresos Detallado
- 4.7.4.- Informe Analítico de la Deuda y Otros Pasivos
- 4.7.5.- Informe Analítico de Obligaciones Diferentes de Financiamiento
- 4.7.6.- Estado Analítico del Presupuesto de Egresos Clasificador por Objeto del Gasto (Capítulo-Concepto)
- 4.7.7.- Estado Analítico del Presupuesto de Egresos Clasificación Administrativa
- 4.7.8.- Estado Analítico del Presupuesto de Egresos Clasificación Funcional (Finalidad y Función)
- 4.7.9.- Estado Analítico del Presupuesto de Egresos Clasificación de Servicios Personales
- 4.7.10.- Informe Sobre Estudios Actuariales

**5. ÓRGANO GARANTE DE ACCESO A LA INFORMACIÓN PÚBLICA, TRANSPARENCIA, PROTECCIÓN DE DATOS PERSONALES Y BUEN GOBIERNO DE OAXACA**

**364-443**

5.1.- Resultados Generales

5.2.- Información Contable

- 5.2.1.- Estado de Actividades
- 5.2.2.- Estado de Situación financiera
- 5.2.3.- Estado de variación en la hacienda pública
- 5.2.4.- Estado de cambios en la situación financiera
- 5.2.5.- Estado de Flujos de Efectivo
- 5.2.6.- Estado analítico del activo
- 5.2.7.- Estado analítico de la deuda y otros pasivos
- 5.2.8.- Informe sobre pasivos contingentes
- 5.2.9.- Notas a los estados financieros

5.3.- Información Presupuestaria

- 5.3.1.- Estado analítico de ingresos presupuestarios
- 5.3.2.- Estado analítico del ejercicio del presupuesto de egresos en Clasificación por Objeto del Gasto
- 5.3.3.- Estado analítico del ejercicio del presupuesto de egresos en Clasificación Económica (por Tipo de Gasto)
- 5.3.4.- Estado analítico del ejercicio del presupuesto de egresos en Clasificación Administrativa
- 5.3.5.- Estado analítico del ejercicio del presupuesto de egresos en Clasificación Funcional

5.4.- Deuda

- 5.4.1.- Endeudamiento neto
- 5.4.2.- Intereses de la deuda
- 5.4.3.- Indicadores de postura fiscal

“Tercer Informe Trimestral Enero-Septiembre del Ejercicio 2024”



GOBIERNO DEL ESTADO  
DE OAXACA

#### 5.5.- Información Programática

- 5.5.1.- Resumen por programa presupuestario
- 5.5.2.- Indicadores de resultados
- 5.5.3.- Programas y Proyectos de inversión

#### 5.6.- Anexos (Información Adicional)

- 5.6.1.- Relación de los bienes inmuebles
- 5.6.2.- Relación de los bienes muebles
- 5.6.3.- Relación de cuentas bancarias Productivas
- 5.6.4.- Relación de esquema bursátiles y de cobertura financiera
- 5.6.5.- Montos pagados por ayudas y subsidios

#### 5.7.- Información Correspondiente a Disciplina Financiera

- 5.7.1.- Estado de Situación Financiera Detallado-LDF
- 5.7.2.- Balance Presupuestario
- 5.7.3.- Estado Analítico de Ingresos Detallado
- 5.7.4.- Informe Analítico de la Deuda y Otros Pasivos
- 5.7.5.- Informe Analítico de Obligaciones Diferentes de Financiamiento
- 5.7.6.- Estado Analítico del Presupuesto de Egresos Clasificador por Objeto del Gasto (Capítulo-Concepto)
- 5.7.7.- Estado Analítico del Presupuesto de Egresos Clasificación Administrativa
- 5.7.8.- Estado Analítico del Presupuesto de Egresos Clasificación Funcional (Finalidad y Función)
- 5.7.9.- Estado Analítico del Presupuesto de Egresos Clasificación de Servicios Personales
- 5.7.10.- Informe Sobre Estudios Actuariales



GOBIERNO DEL ESTADO  
DE OAXACA

# **DEFENSORÍA DE LOS DERECHOS HUMANOS DEL PUEBLO DE OAXACA**





GOBIERNO DEL ESTADO  
DE OAXACA



## I. RESULTADOS GENERALES

Los resultados de las acciones realizadas en esta Defensoría de los Derechos Humanos del Pueblo de Oaxaca del 1º de enero al 30 de septiembre de 2024, se presentan en este apartado, atendiendo a sus funciones sustantivas y de apoyo: a) Defensa y protección mediante la atención y resolución de peticiones por violación a los derechos humanos b) Vinculación interinstitucional, formación, promoción y difusión de los derechos humanos y c) Conducción de la política institucional y gestión administrativa.

### A) DEFENSA Y PROTECCIÓN MEDIANTE LA ATENCIÓN Y RESOLUCIÓN DE PETICIONES POR VIOLACIÓN A LOS DERECHOS HUMANOS

#### *Atención y Resolución de Peticiones*

##### Orientaciones

Se otorgaron 5 mil 173 orientaciones en materia jurídica y defensa de los derechos humanos, de los cuales tres mil 322 se proporcionaron en la oficina central de la Defensoría y un mil 851 en las defensorías regionales.

##### Cuadernos de Antecedentes

Se iniciaron 339 cuadernos de antecedentes, de los cuales 242 se integraron en la oficina central y 97 en las defensorías regionales; así mismo se concluyeron 567, de los cuales 403 corresponden a la oficina central y 164 a las defensorías regionales.

##### Expedientes de Quejas

Se iniciaron un mil 903 expedientes de queja, de los cuales un mil 444 se integraron en la oficina central y 459 en las defensorías regionales; concluyéndose dos mil 349, correspondiendo un mil 922 a la oficina central y 427 a las defensorías regionales.

##### Autoridades responsables señaladas

Las autoridades que con mayor frecuencia se les iniciaron expedientes de queja por presuntas violaciones de derechos humanos se señalan en la siguiente tabla:



GOBIERNO DEL ESTADO  
DE OAXACA



### *Autoridades Responsables Señaladas con Mayor Frecuencia*

DENOMINACIÓN	TRIMESTRE			ACUMULADO 2024
	I	II	III	
a) AUTORIDADES MUNICIPALES	254	230	190	674
b) FISCALÍA GENERAL DEL ESTADO (FGE)	98	113	102	313
c) INSTITUTO ESTATAL DE EDUCACIÓN PÚBLICA DE OAXACA (IEEPO)	76	50	90	216
d) TRIBUNAL SUPERIOR DE JUSTICIA DEL ESTADO (TSJE)	49	67	40	156
e) SECRETARÍA DE SEGURIDAD Y PROTECCIÓN CIUDADANA (SSPC)	45	35	59	139

Fuente: Información de Archivo de la DDHPO. 2024.

### Derechos violados y conductas violatorias

La DDHPO efectúa la revisión y análisis aplicando el Catálogo de Calificación e Investigación a Violación de Derechos Humanos, con esta clasificación se presenta el cuadro siguiente:

### *Derechos Violados y Conductas Violatorias más Recurrentes*

DERECHO VIOLADO CONDUCTA VIOLATORIA	TRIMESTRE			ACUMULADO 2024
	I	II	III	
DERECHO A LA LEGALIDAD	167	150	171	488
FALTA O DEFICIENCIA EN LA FUNDAMENTACIÓN O MOTIVACIÓN DE LOS ACTOS DE AUTORIDAD	81	69	69	219
DERECHO AL DEBIDO PROCESO	93	103	78	274
OMISIÓN DE LAS OBLIGACIONES DE RESPETO DE LOS DERECHOS DE LAS VÍCTIMAS	28	47	39	114
DERECHO A LA LIBERTAD DEAMBULATORIA	55	45	28	128
DETENCIÓN ARBITRARIA	30	25	15	70
DERECHO DE PETICIÓN Y PRONTA RESPUESTA	52	61	44	157
DILACIÓN INJUSTIFICADA DE LAS RESPUESTA DE LA AUTORIDAD A LA PETICIÓN	31	36	27	94

Fuente: Información de Archivo de la DDHPO. 2023.

### Recomendaciones

Se emitieron nueve recomendaciones, a continuación se muestran por cada una el derecho violado y la autoridad responsable:



GOBIERNO DEL ESTADO  
DE OAXACA



### *Derechos Humanos Violados y Autoridades Responsables por Recomendación Emitida*

NÚMERO Y FECHA	DERECHOS HUMANOS VIOLADOS	AUTORIDAD RESPONSABLE
1/2024 08/01/2024	VIOLACIONES GRAVES A LOS DERECHOS HUMANOS A LA LIBERTAD PERSONAL, A LA INTEGRIDAD PERSONAL, ASÍ COMO A NO SUFRIR DESAPARICIÓN FORZADA, A LA VIDA, A LA VERDAD Y ACCESO A LA JUSTICIA.	MUNICIPIO DE TOTONTEPEC VILLA DE MORELOS Y FISCALÍA GENERAL DEL ESTADO.
02/2024 16/01/2024	VIOLACIONES GRAVES A LOS DERECHOS HUMANOS A LA SALUD Y A LA VIDA.	SECRETARÍA DE SALUD DEL ESTADO Y DE LOS SERVICIOS DE SALUD DE OAXACA.
03/2024 23/02/2024	VIOLACIONES A LOS DERECHOS HUMANOS A LA LEGALIDAD Y A LA VIDA.	AYUNTAMIENTO DE OAXACA DE JUÁREZ.
04/2024 23/02/2024	VIOLACIONES A LOS DERECHOS HUMANOS RELATIVOS AL ACCESO DE LAS MUJERES A UNA VIDA LIBRE DE VIOLENCIA	AYUNTAMIENTO DE OAXACA DE JUÁREZ.
05/2024 14/05/2024	VIOLACIONES GRAVES A LOS DERECHOS HUMANOS A LA SALUD Y A LA VIDA	SECRETARÍA DE SALUD Y DIRECCIÓN GENERAL DE LOS SERVICIOS DE SALUD DE OAXACA
06/2024 15/05/2024	VIOLACIONES GRAVES A LOS DERECHOS HUMANOS AL DEBIDO PROCESO Y A LA LIBERTAD	TRIBUNAL SUPERIOR DE JUSTICIA DEL ESTADO Y DEL CONSEJO DE LA JUDICATURA DEL PODER JUDICIAL DEL ESTADO DE OAXACA
07/2024 27/05/2024	VIOLACIONES GRAVES A LOS DERECHOS HUMANOS A LA INTEGRIDAD PERSONAL Y A LA VIDA	SECRETARÍA DE SEGURIDAD Y PROTECCIÓN CIUDADANA Y AYUNTAMIENTO DE SANTA CRUZ ITUNDUJIA, PUTLA
08/2024 29/05/2024	VIOLACIONES GRAVES A LOS DERECHOS HUMANOS A LA LIBERTAD Y SEGURIDAD PERSONALES	AYUNTAMIENTO DE SAN SEBASTIÁN TUTLA
10/2024	VIOLACIONES A LOS DERECHOS HUMANOS A LA SEGURIDAD JURÍDICA, LEGALIDAD Y LIBERTAD PERSONAL, ASÍ COMO A LA INTEGRIDAD Y SEGURIDAD PERSONAL, POR ACTOS DE TORTURA Y/O MALOS TRATOS	SECRETARÍA DE SEGURIDAD PÚBLICA Y PROTECCIÓN CIUDADANA

Fuente: Información de Archivo de la DDHPO. 2024.

Alertas temprana. Se emitieron tres alertas tempranas señalándose a continuación número, fecha, motivo y autoridad responsable:

### *Alertas Tempranas Emitidas*

NÚMERO Y FECHA	MOTIVO	AUTORIDAD RESPONSABLE
01/2024 02/05/2024	CONFLICTO POR DISTRIBUCIÓN DE AGUA ENTRE LAS AGENCIAS DE SAN ANTONIO CUAJIMOLOYAS Y LLANO GRANDE	SECRETARÍA DE GOBIERNO; SECRETARÍA DE SEGURIDAD Y PROTECCIÓN CIUDADANA; MUNICIPIO DE SAN MIGUEL AMATLÁN, IXTLÁN; AGENCIA MUNICIPAL DE SAN ANTONIO CUAJIMOLOYAS, SAN MIGUEL AMATLÁN, IXTLÁN Y AGENCIA DE POLICÍA DE LA COMUNIDAD DE LLANO GRANDE, SAN MIGUEL AMATLÁN, IXTLÁN
02/2024 19/06/2024	ACCIONES PREVENTIVAS, DE AUXILIO Y RECUPERACIÓN ANTE EL INICIO DE LA TEMPORADA DE CICLONES TROPICALES	COORDINACIÓN ESTATAL DE PROTECCIÓN CIVIL Y GESTIÓN DE RIESGOS Y AYUNTAMIENTOS QUE CONFORMAN LAS REGIONES DE LA COSTA, ISTMO, SIERRAS SUR Y NORTE, CUENCA DEL PAPALOAPAN, CAÑADA, LA MIXTECA Y LOS VALLES CENTRALES DEL ESTADO DE OAXACA
03/2024	DIRECTOR GENERAL DEL INSTITUTO ESTATAL DE EDUCACIÓN PÚBLICA DE OAXACA.	"CASO: PREVENCIÓN DE ACCIDENTES POR DETERIORO DE LA INFRAESTRUCTURA DE ESCUELAS DE EDUCACIÓN BÁSICA DEL ESTADO"

Fuente: Información de Archivo de la DDHPO. 2024.



GOBIERNO DEL ESTADO  
DE OAXACA



## Propuestas de Conciliación y Medidas Cautelares

Se emitieron 58 propuestas de conciliación y 28 medidas cautelares.

### Defensorías Especializadas

#### *Primera Defensoría Especializada*

La Primera Defensoría Especializada proyectó las Recomendaciones 01/2024, 02/2024, 03/2024, 05/2024, 06/2024, 07/2024 y 08/2024 emitidas respectivamente al Ayuntamiento de Totontepec Villa de Morelos, Mixe y a la Fiscalía General del Estado; a la Secretaría de Salud y Dirección General de los Servicios de Salud de Oaxaca; al Ayuntamiento de Oaxaca de Juárez; Secretaría de Salud y los Servicios de Salud de Oaxaca; al Tribunal Superior de Justicia del Estado y al Consejo de la Judicatura del Poder Judicial del Estado; a la Secretaría de Seguridad y Protección Ciudadana, así como al Ayuntamiento de Santa Cruz Itundujia, Putla; y al Ayuntamiento de San Sebastián Tutla, en dichas resoluciones se buscó que las señaladas como responsables resarcieran el daño causado a las víctimas y que éstas accedieran a su reparación integral.

Se emitieron 5 medidas cautelares relacionadas con la reubicación de los habitantes del polígono H3, Sexta Etapa; el incendio forestal en la comunidad de San Lucas Quiaviní, Tlacolula; el desabasto de agua potable en el Hospital General “Doctor Aurelio Valdivieso”; a la retención del Presidente Municipal y de tres personas más del Municipio de La Reforma, Putla Villa de Guerrero; de igual forma, para prevenir y combatir el aumento de los casos de dengue en el Estado.

Se proyectaron las Alertas Tempranas 02/2024 “Caso: Acciones Preventivas, de Auxilio y Recuperación ante el Inicio de la Temporada de Ciclones Tropicales”, dirigida a la Coordinación Estatal de Protección Civil y Gestión de Riesgos, a los Ayuntamientos del Estado y a la ciudadanía en general; y la 03/2024 “Caso: Prevención de accidentes por deterioro de la infraestructura de escuelas de educación básica del Estado”, dirigida al Instituto Estatal de Educación Pública de Oaxaca.

En el mes de abril se realizaron recorridos de vigilancia a diversos Operativos Alcohólimetros de municipios del Estado, tales como: Oaxaca de Juárez, Santa Cruz Xoxocotlán, San Agustín de las Juntas, San Jacinto Amilpas, Santa Lucía del Camino, San Antonio de la Cal y San Sebastián Tutla.

Asimismo, se llevaron a cabo un total de 65 mesas de trabajo con diversas autoridades municipales, instituciones públicas y peticionarios; 67 diligencias y



GOBIERNO DEL ESTADO  
DE OAXACA



acompañamientos a diversos municipios del Estado, para agilizar la resolución de expedientes de queja; se concluyeron un total de 755 expedientes de queja.

### *Segunda Defensoría Especializada*

El 31 de enero del presente año, en coordinación con el proyecto por la Protección de Personas Defensoras y Periodistas (PDP) de la Agencia de los Estados Unidos de América para el Desarrollo Internacional (USAID), se llevó a cabo la Primera Mesa de Trabajo Interinstitucional con diversas instancias gubernamentales, esto con el objetivo de dar una respuesta concreta y coordinada para enfrentar los desafíos de protección a personas defensoras de derechos humanos y periodistas en el Estado de Oaxaca.

El 23 de enero, personal de este Organismo, acudió a la primera audiencia penitenciaria, organizada por la Defensoría Pública del Estado de Oaxaca, realizada en el Centro Penitenciario femenino de Tanivet, Tlacolula.

El 22 de febrero, personal acudió a los separos del Municipio de Santa Cruz Xoxocotlán, con la finalidad de realizar una supervisión preventiva.

El 26 de febrero, se realizó la visita de supervisión a la cárcel municipal de San Juan Bautista Tuxtepec.

El 27 de febrero, se participó en la segunda audiencia penitenciaria, convocada por la Defensoría Pública del Estado, en el Centro Penitenciario de San Juan Bautista Tuxtepec.

El 28 de febrero, se llevó a cabo una mesa de trabajo con personal del Instituto Estatal de Educación Pública de Oaxaca.

El 29 de febrero, la Médico Legista adscrita a esta Segunda Defensoría, impartió al personal de este Organismo el taller "Para Documentar Lesiones", con la finalidad de determinar las lesiones producidas en alguna persona.

El 6 de marzo, se realizó reunión de trabajo con la Organización Bartolomé Carrasco Briseño y la Comedora Comunitaria.

El 6 de marzo, se realizó una mesa de trabajo con personal de Prevención y Promoción de la Salud de la Secretaría de Salud y Servicios de Salud de Oaxaca, con la finalidad de realizar visitas a los centros de Tratamiento de Adicciones en el Estado.

El 7 de marzo, se participó en la mesa de trabajo que en el marco de la Comisión Intersecretarial de Ejecución Penal del Estado Oaxaca, se realizó con la Secretaría de



GOBIERNO DEL ESTADO  
DE OAXACA



Seguridad y Protección Ciudadana, Fiscalía General del Estado y Secretaría de la Cultura y Artes de Oaxaca, con la finalidad de que se traduzcan los derechos a diferentes lenguas indígenas en los CERESOS del Estado.

El 11 de marzo, se realizó reunión vía virtual con integrante de la organización de la Sociedad Civil DOCUMENTA A.C. para revisar los temas de “Asistencia Técnica en investigación de la Tortura” así como “Herramientas para el monitoreo preventivo de lugares de detención”, que incluirá el Convenio de Colaboración que próximamente se suscribirá entre la DDHPO y esa organización.

El 12 de marzo, se realizó reunión de seguimiento y acuerdo para el trabajo de campo que se desarrollará respecto de un caso relacionado con la organización Sol Rojo.

El 12 de marzo, con el apoyo de la Agencia de los Estados Unidos para el Desarrollo Internacional (USAID), se realizó la cuarta mesa de trabajo interinstitucional para la construcción del Protocolo de Vinculación para la implementación de medidas cautelares y de protección para personas defensoras de derechos humanos y periodistas en Oaxaca.

El 13 de marzo, se efectuó visita de supervisión, bajo el modelo de prevención de la tortura, a los separos de la Agencia Estatal de Investigación en Valles Centrales de la Fiscalía General del Estado de Oaxaca.

El 13 de marzo, se realizó la visita de supervisión a la cárcel municipal de Santa Lucía del Camino.

El 15 de marzo, se realizó la visita de supervisión a la cárcel municipal de Oaxaca de Juárez.

Del 13 al 15 de marzo de 2024 se realizó trabajo de campo en diversas comunidades de Miahuatlán de Porfirio Díaz, relacionado con un caso de la organización Frente Popular Revolucionario.

El 22 de marzo, la psicóloga de esta Defensoría, impartió al personal el taller “Primeros Auxilios Psicológicos”, con la finalidad de brindar herramientas para la atención a las personas usuarias que acuden a estas oficinas.

El 22 de marzo de 2024, se participó en la tercera audiencia penitenciaria, convocada por la Defensoría Pública del Estado, en el Centro Penitenciario de Miahuatlán de Porfirio Díaz.

La Defensoría Especializada en Centro de Reclusión, en el segundo trimestre, realizó 36 visitas penitenciarias a Centros de Reinserción Social.



GOBIERNO DEL ESTADO  
DE OAXACA



Del 3 al 5 y del 9 al 10 de abril, personal de esta Segunda Defensoría, realizó trabajo de campo en diversas comunidades de Miahuatlán de Porfirio Díaz, Oaxaca, relacionado con un caso de la organización Frente Popular Revolucionario.

Peritos y Defensores Adjuntos adscritos a la Segunda Defensoría Especializada, participaron en el diplomado en derechos humanos y tortura: Protocolo de Estambul, impartido por la Universidad Autónoma de Querétaro, con el fin de contribuir permanente y en forma significativa a crear una cultura de paz con base en los derechos fundamentales, afrontando los actos de tortura y/o malos tratos o penas crueles inhumanos y degradantes que son un delito, así como una violación grave a los derechos humanos; pues atentan contra integridad física y psicológica de las víctimas al quebrantar su voluntad. Dicho diplomado cubrió un total de 120 horas.

El 4 de abril, la psicóloga de esta Defensoría, impartió a un grupo de personas del Centro de Reinserción Social de la Villa de Etlá, el taller “Intervención Psicológica Grupal para Personas en Rehabilitación de Adicciones”, esto con la finalidad de fomentar el cambio de conducta y hábitos.

Realización de dieciocho mesas de trabajo con algunas instituciones públicas, con la finalidad de encontrar soluciones de manera conjunta.

El 30 de abril, 2 y 3 de mayo, se participó en el taller de “La Defensoría de los Derechos Humanos del Pueblo de Oaxaca como Mecanismo de Prevención de la Tortura”, impartido por integrantes de la Organización Documenta A.C.

En el segundo trimestre, Se acudió a tres separos de las cárceles municipales en el Estado, con la finalidad de realizar una supervisión preventiva.

De igual manera, se realizaron cuatro mesas interinstitucionales con personas Defensoras de Derechos Humanos y Periodistas y personal de la Agencia de Estados Unidos de América para el Desarrollo Internacional (USAID), para la generación de estrategias de protección de personas defensoras de derechos humanos y periodistas en el Estado.

Asimismo, se realizaron dos mesas de trabajo con organizaciones de la sociedad civil.

Se ha participado en cuatro reuniones de trabajo, para la búsqueda y localización de personas desaparecidas, convocada por la Fiscalía General del Estado y por la Comisión de Búsqueda de Personas Desaparecidas, en donde también participaron otras dependencias.

El 26 de mayo, se participó en el evento deportivo de box, que se llevó a cabo en el Centro Penitenciario de la Villa de Etlá, convocado por la Subsecretaría de Prevención



GOBIERNO DEL ESTADO  
DE OAXACA



y Reinserción Social de la Secretaría de Seguridad y Protección Ciudadana, así como por la Asociación Estatal de Boxeo en el Estado.

Se emitieron tres medidas cautelares en diversos expedientes, con la finalidad de que el Estado proteja a una o más personas que estén en una situación grave y urgente de sufrir un daño irreparable.

El 28 y 29 de mayo, la psicóloga adscrita a esta Dirección, acudió a la Oficina Regional Zona Istmo de este Organismo, con la finalidad de realizar valoraciones psicológicas a peticionarias que tramitan sus expedientes en la citada oficina.

El 29 de mayo, personal de este Organismo acudió a las oficinas de la Organización de la Sociedad Civil Comité de Defensa Integral de Derechos Humanos, Gobixha A.C, con la finalidad de recabar información relevante sobre hechos de los que fueron víctimas.

El 7 de junio, la psicóloga adscrita a este Organismo, brindó apoyo a una víctima durante una diligencia ante autoridades del Órgano Interno de Control del IEEPO.

El 7 de junio, se acudió a la exposición pictórica “Los rostros de la locura”, exposición de arte de obras de personas privadas de la libertad del Centro Especializado en Pacientes Psiquiátricos.

El 10 de junio, Personal de esta Defensoría, conjuntamente personal del Centro de Reinserción Social de San Juan Bautista Tuxtepec, Oaxaca, informaron a las personas adultas mayores que se encuentran recluidas en ese lugar, sobre las gestiones que se están realizando para que puedan obtener la tarjeta del programa Bienestar de las Personas Adultas Mayores.

El 19 de junio, la psicóloga adscrita a esta Defensoría, impartió a las personas privadas de la libertad del Centro Penitenciario de la Villa de Etna, Oaxaca, el taller “Yo quiero, yo puedo: descubrirme”, esto con el objetivo de generar en las personas un espacio de escucha y relajación a través de técnicas terapéuticas para su aplicabilidad en su diario vivir.

El 26 de junio, se acudió a la inauguración al Centro Penitenciario Varonil de Tanivet, Tlacolula, donde se habilitó una oficina para atender a las personas que se encuentran en ese lugar. Asimismo, del 26 al 28 de junio, se llevó a cabo la sexta audiencia penitenciaria, convocada por la Defensoría Pública del Estado, en el citado Centro Penitenciario.

En el tercer trimestre se llevaron a cabo siete mesas de trabajo con diferentes instituciones públicas y una Organización de la Sociedad Civil, con la finalidad de darle seguimiento a los expedientes que se tramitan en contra de las mismas.





GOBIERNO DEL ESTADO  
DE OAXACA



Se realizaron 12 visitas penitenciarias a Centros de Reinserción Social, donde se efectuaron 203 entrevistas a personas privadas de la libertad, 105 orientaciones vía telefónica y familiares, así como 42 orientaciones a familiares de manera presencial.

Se participó en cuatro reuniones de trabajo, en la búsqueda y localización de personas desaparecidas, convocada por la Comisión Estatal de Búsqueda de Personas Desaparecidas y por la Fiscalía General del Estado.

El 10 de julio, se llevó a cabo la capacitación al personal de esta Defensoría, sobre el Protocolo de Implementación de Medidas Cautelares para Personas Defensoras de Derechos Humanos y Periodistas en Oaxaca, por parte de la Oficina de Naciones Unidas para los Derechos Humanos en México (USAID).

El 11 de julio, se acudió a las oficinas de la Fiscalía General del Estado, con el fin de brindar acompañamiento a una víctima de violaciones a derechos humanos, para que la autoridad realizara la reparación integral del daño.

La psicóloga adscrita a esta Dirección, realizó 4 entrevistas y dos valoraciones psicológicas.

El 17 de julio, se impartió el taller “contención emocional” al Comité de Defensa Integral de Derechos Humanos Gobixha A.C.

El 20 de julio, se participó en el Centro de Reinserción Social de Tuxtepec, donde las personas privadas de la libertad de 65 años, accedieron al programa de Pensión para el Bienestar de las Personas Adultas Mayores, acción que impulsó esta Defensoría.

Se realizaron trece acompañamientos en el operativo de la búsqueda y localización de personas desaparecidas en el Municipio de San Jacinto Tlacotepec, Sola de Vega, y a diversos Centros Penitenciarios Convocados por la Fiscalía General del Estado y por la Comisión Estatal de Búsqueda de Personas Desaparecidas en el Estado de Oaxaca.

Se realizaron nueve mesas de trabajo con organizaciones de la sociedad civil.

El 8 de agosto, se participó en la toma de protesta como integrante del Comité Estatal de Fomento Laboral Penitenciario (CEFLP).

Del 12 de agosto al 24 de septiembre, personal de la DDHPO participó en el taller de Asistencia Técnica para la investigación de la Tortura impartido por la Asociación Civil Documenta A.C., con el fin de trabajar en el fortalecimiento institucional de capacidades para la atención de los casos de tortura y/o malos tratos o penas crueles inhumanos y degradantes que son un delito, así como una violación grave a los



GOBIERNO DEL ESTADO  
DE OAXACA



derechos humanos. Dicho taller cubrió 20 horas virtuales y 8 horas de asistencia técnica presencial.

El 14 de agosto, se sostuvo una reunión con personal de la Organización Internacional para las Migraciones (OIM), con la finalidad de tratar asuntos de desplazamiento interno en el Estado.

El 15 de agosto, se participó en la tercera sesión ordinaria, de la Junta de Gobierno de la Defensoría Pública del Estado, convocada por el Presidente de la Junta de Gobierno de la Defensoría Pública del Estado y Consejero Jurídico y Asistencia Legal.

Se participó en dos audiencias penitenciarias, convocadas por la Defensoría Pública del Estado.

El 27 de agosto, se llevó a cabo el “Taller de identificación y análisis de riesgos en contra de personas defensoras de derechos humanos y periodistas”, impartido por USAID.

Se emitieron dos medidas cautelares, una en un cuaderno de antecedentes y la otra en un expediente de queja.

El 9 de septiembre, se participó en la segunda sesión del “Comité Estatal del Fomento Laboral Penitenciario del Estado de Oaxaca”, convocado por el Secretario Técnico del Comité Estatal de Fomento Laboral Penitenciario del Estado de Oaxaca y Director Jurídico de la Secretaría del Trabajo del Estado.

El 10 de septiembre, personal de la Defensoría Especializada en Centro de Reclusiones, participó en una capacitación de “Autogobierno y con gobierno”, impartido por Asistencia Legal por los Derechos Humanos, A.C. (ASILEGAL).

El 19 de septiembre, se participó en la presentación del Protocolo de Trabajo Forense con Perspectiva Migratoria, realizado por el Equipo Argentino de Antropología Forense, que fue presentado conjuntamente para los Estados de Oaxaca, Chiapas, Tabasco y Quintana Roo.

El 24 de septiembre, se acudió al Centro Penitenciario Femenil de Tanivet, Tlacolula, con motivo de que personal del Hotel Quinta Real, les donó enseres de aseo personal a las personas que se encuentran reclusas en ese lugar.

La médico legista adscrita a esta Dirección, realizó un dictamen médico, tres opiniones médicas y dos certificados de estado psicofísico.



GOBIERNO DEL ESTADO  
DE OAXACA



### *Tercera Defensoría Especializada*

Para el desarrollo de las acciones y actividades tendientes a promover y hacer realidad la igualdad sustantiva entre mujeres y hombres, durante el primer trimestre se realizaron intervenciones concretas, mismas que se informan enseguida:

Se efectuaron un total 120 diligencias: entre comparecencias, acuerdos, oficios de colaboraciones a distintos Organismos Públicos del Gobierno Estatal y Municipal, acompañamientos, canalización, visitas a comunidades, visitas a institutos de educación pública, visitas a la Fiscalía General del Estado, requerimientos, testimoniales, notificaciones, informe de autoridad, certificaciones, entrevistas vía telefónica y presencial a víctimas de violaciones a derechos humanos y/o de los delitos; mesas de trabajo, entre otras.

Se iniciaron 35 expedientes de quejas y dos cuadernos de antecedentes; asimismo, se concluyeron 43 expedientes de quejas.

El 8 de marzo, dentro del marco de la conmemoración del Día Internacional de la Mujer, el personal de la DDHPO participó como observadores en las marchas convocadas por diversos colectivos feministas, sociedad civil organizada y grupos de Defensoras de los Derechos Humanos de las mujeres en el Estado de Oaxaca.

El 26 de enero, se participó en el taller impartido por GEPPEA, sobre la prevención del embarazo adolescente.

El 26 y 27 de enero de 2024, personal de esta Tercera Defensoría, participó como observadores en la consulta que llevó el Instituto Estatal Electoral de Participación ciudadana, respecto del Protocolo de Consulta a las personas con discapacidad en Oaxaca para las elecciones 2024, en Tlacolula de Matamoros.

El 12 y 13 de marzo, en las instalaciones de este Organismo, se participó en el taller denominado "Prevención del acoso escolar. Todas y todos por nuestros derechos".

En el segundo trimestre se realizaron las siguientes acciones:

Se efectuaron un total 303 diligencias considerando comparecencias, oficios de solicitud de informe y colaboraciones a distintos Organismos Públicos del Gobierno Estatal y Municipal, acompañamiento a víctimas, canalización a instancias competentes para la atención del tema planteado en los casos de incompetencia de esta Defensoría; visitas a comunidades, visitas a centros educativos dependientes del Instituto Estatal de Educación Pública y a la Fiscalía General del Estado, a efecto de atender la petición formulada a este Organismo. Se formularon diversos requerimientos a distintas autoridades, se recabaron testimoniales de las personas



GOBIERNO DEL ESTADO  
DE OAXACA



ofrecidas como testigos a fin de documentar los expedientes de queja; así como diversas mesas de trabajo con la finalidad de atender de manera directa e inmediata el asunto planteado, entre otras.

Se iniciaron 75 expedientes de queja y se concluyeron 64 expedientes y 6 cuadernos de antecedentes.

El 3 de abril, personal de esta Defensoría se trasladó a la comunidad de Tierra Blanca, Tamazulpam del Espíritu Santo, donde se llevó a cabo una mesa de trabajo con autoridades del Ayuntamiento de ese lugar en seguimiento al expediente de queja DDHPO/0444/(14)/OAX/2024, de una mujer a quien un día anterior, por abrazar a su pareja en un espacio público, fue encarcelada.

El 16 de abril, personal de esta Dirección en Coordinación con personal del IEEPO, acudió al Centro de Integración Social la Sabana, perteneciente al Municipio de Santiago Juchtlahuaca en seguimiento a la medida cautelar emitida en el expediente DDHPO/1594/(01)/OAX/2023 respecto a los trabajos de infraestructura a realizarse en dicho Centro Integral.

El 19 de abril, se asistió al Tribunal Estatal Electoral del Estado de Oaxaca, para participar en la elaboración de la Guía de Atención de primer contacto para la Atención de casos de Violencia Política contra las Mujeres en Razón de Género.

El 24 de abril, se emitió la propuesta de conciliación relativa al incumplimiento de las obligaciones generales de respeto de los derechos de las personas de la Comunidad LGTBQ+, en su modalidad de “Interferencia arbitraria, obstaculización, restricción o condicionamiento del derecho del reconocimiento de personalidad” atribuidas al Registro Civil de Oaxaca.

Se participó en el Foro para la promoción de los Derechos de las personas LGTBQ+.

El 17 de mayo se emitió la propuesta de conciliación relativa al incumplimiento de las obligaciones generales de respeto de los derechos humanos de personas situadas en contextos particularmente proclives a la vulneración de su dignidad, específicamente, de las y los educandos en el ámbito escolar, atribuidas al Instituto Estatal de Educación Pública de Oaxaca.

El 24 de mayo se realizó una mesa de trabajo en Coordinación con la Procuraduría de los Derechos de Niñas, Niños y Adolescentes del Estado de Oaxaca (PRODENNAO), para la reunificación familiar de la persona de iniciales G.Q.G. quien se encuentra albergada en la Casa Hogar número 2 del DIF estatal.



GOBIERNO DEL ESTADO  
DE OAXACA



El 27 de mayo se emitió la propuesta de conciliación por el incumplimiento de las obligaciones generales de respeto de los derechos humanos de las víctimas del delito al acceso a la justicia atribuidas a la Fiscalía General del Estado, por la dilación en la ejecución de una orden de aprehensión por el delito de Femicidio.

En el tercer trimestre se realizaron las siguientes acciones:

Se efectuaron un total 287 diligencias considerando comparecencias, oficios de solicitud de informe y colaboraciones a distintos Organismos Públicos del Gobierno Estatal y Municipal, acompañamiento a víctimas, canalización a instancias competentes para la atención del tema planteado en los casos de incompetencia de esta Defensoría; visitas a comunidades y centros educativos dependientes del Instituto Estatal de Educación Pública y a la Fiscalía General del Estado, efecto de atender las peticiones presentadas en este Organismo. Se formularon diversos requerimientos a distintas autoridades, se recabaron testimoniales de las personas ofrecidas como testigos a fin de documentar los expedientes de queja; así como diversas mesas de trabajo con la finalidad de atender de manera directa e inmediata el asunto planteado, entre otras.

Se iniciaron 62 expedientes de queja y se concluyeron 34; y se iniciaron 3 cuadernos de antecedentes.

El 15 de Julio, se acudió a la Fiscalía Especializada en Atención a Delitos contra la Mujer por Razón de Género de la Fiscalía General del Estado, en donde se participó en una mesa de trabajo con las Mujeres Integrantes del Colectivo “Violencia por ser Mujer” a fin de atender y dar seguimiento a las diversas carpetas de investigación en las que tienen el carácter de víctimas.

El 17 de Julio, esta Defensoría en coordinación con el personal del Instituto Estatal de Educación Pública realizó una mesa de trabajo para crear estrategias y visibilizar el desalojo de los niños, niñas y adolescentes con discapacidad del Centro de Atención Múltiple de la Agencia de Donají en el Municipio de Oaxaca de Juárez.

El 7 de agosto, se emitió la Propuesta de Conciliación relativa a la dilación en la procuración de justicia al no observarse el estándar de debida diligencia y plazo razonable en una carpeta de investigación de una mujer mayor de edad víctima de violencia un familiar.

El 13 de agosto, se participó en la Tercera Sesión Ordinaria de la Comisión Permanente para la Prevención y Erradicación del Trabajo infantil y la Protección de Adolescentes Trabajadores en edad permitida (CITI), de la que esta Defensoría es integrante.



GOBIERNO DEL ESTADO  
DE OAXACA



El 20 de agosto se asistió a la Primera Sesión Extraordinaria de la Comisión Permanente para la Prevención y Erradicación del Trabajo infantil y la Protección de Adolescentes Trabajadores en edad permitida (CITI).

El 26 de agosto, se acudió al inmueble en que se reubicaron los NNA del CAM DONAJI en la Agencia de Donají, municipio de Oaxaca de Juárez con la finalidad de observar las condiciones en las que se les impartirán clases.

El 4 de septiembre, se acudió a las instalaciones de la Comisión Nacional para Prevenir y Erradicar la Violencia contra las Mujeres en la Ciudad de México, participando en la mesa de trabajo interinstitucional de un expediente en donde una mujer fue víctima de hostigamiento laboral.

El 25 de septiembre se participó en la sesión de la Comisión Especial para atender la violencia hacia niñas, niños y adolescentes de la Federación Mexicana de Organismos Públicos de Derechos Humanos Zona Norte.

Del periodo que se informa a la fecha, en aras de privilegiar el interés superior del niño y su acceso a la educación, se ha acudido a diversas instituciones educativas en los municipios de los Valles Centrales del Estado para entrevistarse con Directores y Servidores públicos que niegan el derecho a la educación de NNA o retienen documentos por adeudos con los Comités de Padres de familia como son: cuotas, pagos y multas escolares.

#### *Cuarta Defensoría Especializada*

Acciones desarrolladas, en Pueblos Indígenas y Afromexicanos, Personas Periodistas y Defensoras en el primer trimestre:

#### *Tramitación de expedientes y cuadernos de antecedentes*

Para la diligencia de diversos expedientes que se tramitan, se acudió a las siguientes comunidades del estado, logrando que a través del diálogo y la concertación se garantizaron los derechos humanos de los peticionarios: El carrizal, municipio de Santa María Zenzontepec; Santo Tomás Quieri, San Carlos Yautepec; Heroica Ciudad de Tlaxiaco; El Arenal, San Juan Lalana; Tilzapote, Santa María Tonameca; Santo Tomás Yareni, Ixtlán; El camarón, Nejapa de Madero; Tlazoyaltepec, Etlá.

De las diversas peticiones y trámites que se llevan en la defensoría se solicitaron colaboraciones a las siguientes dependencias del gobierno del Estado tal es el caso de Secretaría de Gobierno, Coordinación para la Atención de los Derechos Humanos del Poder Ejecutivo, Fiscalía General del Estado y DIF Estatal.



GOBIERNO DEL ESTADO  
DE OAXACA



Se atendieron mesas de trabajo para el seguimientos de cada uno de las peticiones: Con Secretaría de Gobierno y USAID, autoridades municipales de Santiago Camotlán, Villa Alta; El Camarón, San Carlos Yautepec; Talea de Castro, Villa Alta; y organización Código DH.

Se emitió medida cautelar para garantizar y salvaguardar la protección de los derechos humanos de una Defensora de Derechos Humanos dentro del expediente DDHPO/310/(14)/OAX/2024.

Se iniciaron 11 expedientes de queja y se concluyeron 15. Iniciándose 2 Cuadernos de Antecedentes culminándose 8.

#### *Atención a procesos de Consulta como Órgano Garante*

Participación en la Etapa de Seguimiento y Verificación del Proceso de Consulta previa, libre e informada a los pueblos y comunidades Afromexicanas e Indígenas, respecto a la creación de la Afrouniversidad Politécnica Intercultural en el Estado de Oaxaca, convocada por la Secretaría de Educación Pública de manera conjunta con su homónima en el Estado de Oaxaca, la Coordinación General de Educación Media Superior y Superior, Ciencia y Tecnología y el municipio de Santa María Cortijo, realizada el 26 de enero y 16 de marzo de 2024, en Pinotepa Nacional.

Proceso de consulta previa, libre, informada, de buena fe y culturalmente adecuada en el municipio de San Baltazar Chichicapam, convocada por el Instituto Estatal Electoral y de Participación Ciudadana de Oaxaca, que se llevó a cabo los días 21 y 28 de enero de 2024, así como de las reuniones de la Etapa de Seguimiento y Verificación en las oficina del Instituto Estatal Electoral y de Participación Ciudadana de Oaxaca.

Proceso de consulta previa, libre, informada, de buena fe y culturalmente adecuada a los pueblos y comunidades Indígenas y Afromexicanas en materia de acciones afirmativas para determinar los lineamientos que serán aplicables para las personas indígenas y afromexicanas en la postulación de candidaturas a cargo de elección popular en el Estado de Oaxaca, llevándose la Etapa Informativa en las siguientes sedes: San Juan Bautista Tuxtepec, Villa de Etila, Matías Romero Avendaño, Tlacolula de Matamoros, Juchitán de Zaragoza, Santa Cruz Xoxocotlán, Ocotlán de Morelos, San Juan Bautista Cuicatlán, Miahuatlán de Porfirio Díaz, Asunción Nochixtlán, Teotitlán de Flores Magón, San Pedro Pochutla, Puerto Escondido, Santiago Pinotepa Nacional, Putla Villa de Guerrero, Heroica Ciudad de Huajuapam de León, Villa Talea de Castro, Heroica Ciudad de Tlaxiaco, Oaxaca de Juárez. Del 3 de febrero al 14 de febrero del 2024.



GOBIERNO DEL ESTADO  
DE OAXACA



Etaapa Consultiva en las siguientes sedes: San Juan Bautista Tuxtepec, Matías Romero Avendaño, Juchitán de Zaragoza, Oaxaca de Juárez, Villa de Etla, Puerto Escondido, Tlacolula de Matamoros, Santiago Pinotepa Nacional, Santa Cruz Xoxocotlán, Miahuatlán de Porfirio Díaz, Heroica Ciudad de Tlaxiaco, Heroica Ciudad de Huajuapán de León, Teotitlán de Flores Magón. Del 21 de enero al 30 de enero de 2024. Así como las reuniones de la Etapa de Verificación y Seguimiento ante el Instituto Estatal Electoral y de Participación Ciudadana de Oaxaca.

Para el segundo trimestre:

#### *Tramitación de expedientes y cuadernos de antecedentes*

Para la diligencia de diversos expedientes que se tramitan, se acudió a las siguientes comunidades del Estado, logrando que a través del diálogo y la concertación se garantizaran los derechos humanos de los peticionarios: San Juan Juquila Mixe, Soledad Peras, San Pedro Mártir Ocotlán, El Camarón, municipio de Nejapa de Madero, Huajuapán de León, Ixtlán de Juárez, San Pedro Cajonos, Santiago Zacatepec Mixe, María Lombardo de Caso, Jaltepec de Candoyoc, Santa María Mixixtlán, Ayoquesco de Aldama, San Pablo Topiltepec, San Miguel del Valle municipio de Villa Díaz Ordaz, Santa Catarina Ixtepeji, San Carlos Yautepec, Santa Catarina Cuanana, Santo Tomás de Arriba y San Andrés Montaña.

De las diversas peticiones y trámites que se llevan se solicitaron colaboraciones de Secretaría de Gobierno, Coordinación para la Atención de los Derechos Humanos del Poder Ejecutivo, Fiscalía General del Estado y Secretaría de Seguridad Pública y Protección Ciudadana.

Se atendieron mesas de trabajo para el seguimiento de cada uno de las peticiones:

- a) Dos reuniones con personal de Derechos Humanos de Secretaría de Gobierno en relación a la comunidad de Coicoyán de las Flores dentro del expediente DDHPO/416/(12)/OAX/2024.
- b) Reunión con víctimas de desplazamiento de Santiago Camotlán DDHPO/154/(27)/OAX/2016.
- c) Dos reuniones con personal de Derechos Humanos de Secretaría de Gobierno y autoridad municipal de Santiago Camotlán dentro del expediente DDHPO/0154/(27)/OAX/2016.
- d) Reunión con representantes de la organización Corriente del Pueblo Sol Rojo.
- e) Dos reuniones con personal de Derechos Humanos de Secretaría de Gobierno, Fiscalía General del Estado, Secretaría de Seguridad Pública y Protección ciudadana, y con familiares del Presidente Municipal de La Reforma dentro del expediente DDHPO/0031/TX(18)/OAX/2024, así con miembros del cabildo del cabildo del mencionado municipio.





GOBIERNO DEL ESTADO  
DE OAXACA



La defensoría brindó acompañamiento:

- a) A los promoventes a las instalaciones de la Dirección de Comercio en Vía Pública del Municipio de Oaxaca de Juárez a fin de que le entregaran las artesanías que le fueron decomisadas por parte de inspectores de dicho Municipio, lo anterior dentro del expediente DDHPO/581/(01)/OAX/2024.
- b) Se acudió al parque Madero a verificar la estadía de personas migrantes, toda vez que se recibió la llamada que posiblemente serían desalojados por personal del Instituto Nacional de Migración, hechos que se documentaron dentro del expediente número DDHPO/0694/(01)/OAX/2024.

Se emitieron medidas cautelares para garantizar y salvaguardar la protección de los derechos humanos en los numero 08/2024, 13/2024 y 14/2024, así también se emitió la alerta temprana 01/2024.

Se iniciaron 26 expedientes de queja y se concluyeron 31. Iniciándose un Cuaderno de Antecedentes y culminándose 12.

#### *Atención a procesos de Consulta como Órgano Garante*

Participación en la Etapa de Seguimiento y Verificación del Proceso de Consulta previa, libre e informada a los pueblos y comunidades Afromexicanas e Indígenas, respecto a la creación de la Universidad Intercultural del Pueblo, convocada por la Secretaría de Educación Pública de manera conjunta con su homónima en el Estado de Oaxaca, la Coordinación General de Educación Media Superior y Superior, Ciencia y Tecnología y en la universidad Benito Juárez de Oaxaca, llevada a cabo el 19 de abril de 2024, en esta Ciudad de Oaxaca de Juárez.

En tercer trimestre, se desarrollaron las siguientes acciones:

#### *Tramitación de Expedientes y Cuadernos de Antecedentes*

Para la diligencia de diversos expedientes que se tramita ante este Organismo, se acudió a las siguientes comunidades del Estado, logrando que a través del diálogo y la concertación se garantizaran los derechos humanos de los peticionarios: Tanetze de Zaragoza, San Carlos Yautepec, Nejapa de Madero, San Matías Nuevo Zoquiapam, San Miguel Aloapam, La Reforma, Santa María Ecatepec, San Miguel Piedras, La Noria de Ejutla de Crespo, La Trinidad Vista Hermosa, Santa Cruz Zenzontepec, Santo Domingo Tejomulco, Santos Degollado, Santiago Xochiltepec, San Lorenzo Texmelucan, San Andrés Solaga, San Lorenzo ETLA, Barrio San Juan de Dios ETLA, Ranchería las Minas de San Juan Lajarcia, Santo Domingo Tomaltepec, Lachigoló y Santa Ana del Valle (22 comunidades).



GOBIERNO DEL ESTADO  
DE OAXACA



De las diversas peticiones y trámites que se llevan se solicitaron colaboraciones a las siguientes dependencias del Gobierno del Estado tal es el caso de la Secretaría de Gobierno, Coordinación para la Atención de los Derechos Humanos del Poder Ejecutivo, Fiscalía General del Estado, Secretaría de Seguridad Pública y Protección Ciudadana, Caminos Bienestar y Secretaría Ejecutiva del Sistema Estatal de Seguridad Pública.

Se atendieron mesas de trabajo para el seguimiento de cada uno de las peticiones:

- a). A familiares del peticionario del expediente del Municipio de La Reforma, Putla de Guerrero. Expediente DDHPO/013/TX/(18)/OAX/2024.
  - b). Al peticionario de San Juan Atepec, Ixtlán. Expediente DDHPO/1307/(08)/OAX/2017.
  - c). A los peticionarios del expediente DDHPO/0025/(02)/OAX/2017.
  - d). Reunión de trabajo con la Secretaría de Gobierno en atención al expediente DDHPO/0154/(27)/OAX/2016 y acumulados.
  - e). Reunión con representantes de la organización Corriente del Pueblo Sol Rojo.
1. La defensoría brindó acompañamiento:
    - a) Se participó en un acto conmemorativo que el Gobierno del Estado realizó en el municipio de San Pedro Ixtlahuaca, para refrendar el compromiso que tiene con la reparación histórica de los pueblos indígenas, promoviendo el respeto a sus derechos, lenguas, conocimientos y formas auténticas de organización.
    - b) Personal de esta Defensoría acudió a la presentación del documento denominado “Índice de situación de la población indígena privada de la libertad”, a cargo del Centro Profesional Indígena de Asesoría, Defensa y Traducción, Asociación Civil (CEPIADET A.C).
  2. Se emitió la medida cautelar número 18/2024, para garantizar y salvaguardar la protección de los derechos humanos.
  3. Se iniciaron 20 expedientes de queja y se concluyeron 37. Iniciándose 4 Cuadernos de Antecedentes culminándose 4.

### *Atención a procesos de Consulta como Órgano Garante*

Participación en la Etapa Consultiva de la Consulta Previa, Libre e Informada a los Pueblos y Comunidades Indígenas y Afromexicanas del Estado de Oaxaca, para obtener sus opiniones y propuestas sobre los principios y criterios para la construcción y adopción de una “Ley para Prevenir, Atender y Reparar Integralmente el Desplazamiento Forzado Interno en el Estado de Oaxaca”, así como lograr un acuerdo



GOBIERNO DEL ESTADO  
DE OAXACA



u obtener su previo y libre consentimiento informado. En las sedes de Oaxaca de Juárez y Villa Sola de Vega.

## B) VINCULACIÓN INTERINSTITUCIONAL, FORMACIÓN, PROMOCIÓN Y DIFUSIÓN DE LOS DERECHOS HUMANOS

### *Vinculación Interinstitucional y Políticas Públicas en Derechos Humanos*

#### Convenios de colaboración

Se sostuvieron diversas reuniones de trabajo con organizaciones de la sociedad civil y del Estado para acordar la suscripción de convenios de colaboración que permitan maximizar la promoción y protección de los derechos humanos, en una alianza estratégica, celebrándose los siguientes:

- a) Convenio Marco de Colaboración con Solidaridad Internacional Kanda A.C. El 24 de enero del 2024, se celebró la firma de un convenio marco de colaboración con la Organización de la Sociedad Civil Solidaridad Internacional Kanda A.C. (SIKANDA). Tiene como objetivo la promoción y protección de los derechos de las niñas y juventudes, donde se podrá participar con el diseño de un Observatorio Interestatal de los Derechos Laborales de las Juventudes, así como la canalización y acompañamiento a casos para la protección y garantía de los derechos humanos de Niñas, Niños y Adolescentes (NNA).
- b) Convenio de Colaboración con la Benemérita Universidad de Oaxaca. El 2 de febrero de 2024, se firmó este convenio, el cual permitirá entre otras acciones, desarrollar de manera conjunta proyectos de investigación, educación, profesionalización, difusión y promoción de los derechos humanos, acciones para erradicar las diversas formas de violencia hacia las mujeres universitarias, así como impulsar el fortalecimiento de las lenguas originarias en el estado.
- c) Convenio de colaboración con la Organización de la Sociedad Civil The Hunger Project México A.C. Con el objetivo de impulsar actividades para la promoción, protección, defensa y garantía de los derechos humanos, el 22 de febrero de 2024 se firmó este convenio con el que se realizarán acciones formativas en materia de derechos humanos que comprenden el diseño e implementación de actividades encaminadas a la erradicación de la deserción y violencia escolar, los matrimonios infantiles, uniones tempranas y forzadas, así como el abuso sexual en contra de niñas, niños y adolescentes.
- d) Convenio de colaboración con el Órgano Garante de Acceso a la Información Pública, Transparencia, Protección de Datos Personales y Buen Gobierno del Estado de Oaxaca. Para establecer acciones coordinadas a favor de los derechos



GOBIERNO DEL ESTADO  
DE OAXACA



- humanos, la transparencia y el derecho de acceso a la información pública, el 20 de marzo del 2023, se firmó este convenio que permitirá a ambos Órganos Autónomos promover cursos, talleres, seminarios y eventos académicos en materia de derechos humanos, así como los derechos de acceso a la información pública, y la protección de datos personales, además de establecer mecanismos para la correcta práctica de la transparencia y rendición de cuentas.
- e) Convenio de colaboración con el Instituto de la Función Registral del Estado de Oaxaca. Con la finalidad de fortalecer la coordinación de acciones para la promoción, capacitación, investigación y difusión de los derechos humanos en el ámbito interinstitucional, el día 26 de marzo de 2024, se suscribió este Convenio Marco de Colaboración. Se podrán desarrollar actividades encaminadas a la capacitación del personal del Instituto de la Función Registral, además de organizar de manera conjunta cursos, talleres, seminarios o cualquier otra modalidad de enseñanza, con el fin de promover y fortalecer los conocimientos en materia de derechos humanos. Así mismo, se podrá impulsar la difusión de los derechos humanos, a través de diversos medios impresos o electrónicos, entre los que se encuentran trípticos, dípticos, carteles, infografías y demás materiales análogos, que permitan afianzar el respeto a los derechos humanos al interior del Instituto.
  - f) Convenio Marco de Colaboración con la Defensoría Pública del Estado de Oaxaca. El 19 de abril, se suscribió este convenio que tiene por objeto implementar acciones conjuntas para la promoción, capacitación, investigación y difusión de los derechos humanos, así como para establecer acciones coordinadas que faciliten el acceso a los servicios jurídicos de asesoría, patrocinio, defensa técnica adecuada y gratuita a las personas que acuden a la DDHPO, así como organizar cursos, talleres, seminarios o cualquier otra actividad de enseñanza para fortalecer los conocimientos en materia de derechos humanos al personal de la Defensoría Pública del Estado, además de acciones conjuntas de capacitación.
  - g) Convenio Marco de Colaboración con la organización civil: DOCUMENTA, Análisis y Acción por la Justicia Social A.C. El 30 de abril del año 2024, se suscribió este Convenio en el que se reconoce la importancia de impulsar actividades encaminadas a la promoción, protección, defensa y garantía de los derechos humanos en el Estado de Oaxaca.
  - h) Convenio Marco de Colaboración con el Registro Civil del Estado de Oaxaca. En mayo del año 2024, se suscribió este convenio para fortalecer el trámite, atención y colaboración institucional para el seguimiento de las quejas, solicitudes de colaboración, y el cumplimiento de las propuestas de



GOBIERNO DEL ESTADO  
DE OAXACA



- conciliación, así como las recomendaciones que son emitidas por la DDHPO. Además, tomando en cuenta la importancia que tiene garantizar el derecho a la identidad de niñas y niños, se estableció la obligación de impulsar acciones para garantizar este derecho, así como la no discriminación en los actos que se formalicen ante el Registro Civil.
- i) Convenio Marco de Colaboración entre Organismos Públicos de Derechos Humanos de la Zona Norte del país, en la Comisión de Derechos Humanos de Nuevo León. El 31 de julio de año 2024, se suscribió este convenio que tiene por objeto la coordinación de acciones para la promoción, protección, monitoreo, capacitación, investigación y difusión de los derechos humanos de las personas originarias de los estados de Puebla, Guerrero y Oaxaca, que por su condición laboral, migración, educación o cualquier otra, se encuentre en los estados del norte del país, tomando en cuenta la perspectiva de género, interculturalidad, igualdad, no discriminación e interseccionalidad. Al respecto se podrá brindar asesoría y atención inmediata a las personas originarias del estado que se encuentren en riesgo de que sean vulnerados sus derechos humanos, así mismo se podrán acompañar procesos de retorno o traslado de personas migrantes, trabajadoras agrícolas, del hogar, obreras, empleadas o cualquier otra que sea originaria del estado de Oaxaca.
  - j) Convenio Marco de Colaboración con el Instituto Estatal de Educación Pública de Oaxaca. El día 12 de septiembre del año 2024, la DDHPO, suscribió este convenio, con el cual se busca fortalecer espacios libres de violencia y garantes de los derechos de las niñas, niños y adolescentes, a través de la promoción, difusión, capacitación, protección e investigación de derechos humanos en el ámbito educativo de nivel básico en el estado.

#### Acciones para la inclusión del enfoque de Derechos Humanos

Diseño del Protocolo de Investigación sobre el Derecho a la Salud. Desarrollado de manera conjunta con manera conjunta con la CEAMO y Servicios de Salud de Oaxaca.

Elaboración de la versión final del Tríptico sobre los derechos de las personas afromexicanas. También se elaboró una presentación sobre el Protocolo de Estambul, mismo que sirvió de base para la presentación realizada por la Defensora durante su intervención sobre los derechos de las personas migrantes y la tortura.

Elaboración del informe de actividades solicitado por el Congreso del Estado en relación a los programas preventivos y acciones positivas para garantizar el acceso y la permanencia en la educación de niñas, niños y adolescentes en el Estado de Oaxaca. Se participó en la revisión y redacción final del Informe Especial sobre violencia política en el ejercicio público el cual fue presentado el día 30 de enero.



GOBIERNO DEL ESTADO  
DE OAXACA



Elaboración del apartado de capacitación y vinculación interinstitucional del informe anual de actividades y se participó en la revisión del informe anual de actividades.

Se participó con la CEAMO y SSO, en el diseño del protocolo de investigación para la elaboración del diagnóstico sobre el derecho a la salud en el Estado de Oaxaca.

Se llevó a cabo la planeación de actividades de la Secretaría Ejecutiva, desde el diseño de la metodología y su implementación y como resultado del proceso, se identificaron y definieron 10 programas de trabajo en materia de formación y educación.

Propuesta educativa en materia de derechos humanos. Se inició con la elaboración de dos propuestas educativas que incorporan la perspectiva de los derechos humanos en su contenido, la primera dirigida a estudiantes de las Escuelas Normales, y la segunda a estudiantes de una Escuela Secundaria. Estas propuestas fueron diseñadas metodológicamente con la intención de incorporar contenidos en derechos humanos, así como los enfoques de género, interculturalidad e interseccionalidad.

Catálogo de temas básicos en derechos humanos. Se elaboró el Catálogo de temas básicos en derechos humanos, el cual tiene como finalidad brindar información sobre los servicios en materia educativa que imparte la DDHPO a través de su Secretaría Ejecutiva. En dicho Catálogo se plasma la oferta educativa, contenidos y aspectos metodológicos básicos para la enseñanza de los derechos humanos. Incluye temas como: Elementos básicos sobre derechos humanos, Igualdad y no discriminación, Derechos Humanos de las Mujeres y Violencia escolar.

Diplomado en Alta Formación de los Derechos Humanos y Garantías Procesales. En coordinación con la Benemérita Universidad de Oaxaca (BUO), se diseñó el Diplomado de alta formación en derechos humanos y garantías procesales, el cual tiene como objetivo formar a profesionales y actores sociales en la defensa y protección de los derechos humanos, brindándoles herramientas teóricas y prácticas basadas en los más altos estándares en materia de derechos humanos. Este diplomado está previsto comience a finales de octubre del año en curso.

Documentos para publicación y difusión. Se dio acompañamiento a la revisión y diseño de la campaña “Crece sin Violencia”, en coordinación con la Asociación Civil The Hunger Project México, la cual tiene como finalidad de difundir los derechos de niñas, niños y adolescentes, de manera lúdica y divertida, así como de prevenir situaciones de violencia escolar.



GOBIERNO DEL ESTADO  
DE OAXACA



## Formulación de Informes

Informe en relación a los programas preventivos y acciones positivas para garantizar el acceso y la permanencia en la educación de niñas, niños y adolescentes en el Estado de Oaxaca. Solicitado por el Congreso del Estado.

Informe Especial sobre violencia política en el ejercicio público. Se participó en la elaboración, revisión y redacción final, presentado el 30 de enero de 2024.

Informe especial sobre desplazamiento forzado interno. Se culminó con la redacción del informe especial sobre desplazamiento forzado interno. Este informe especial, tuvo como objetivo presentar un panorama de la situación del desplazamiento forzado interno de personas en el estado de Oaxaca, así como un análisis de las causas que los originan y de los derechos mayormente violentados.

## Seguimiento a acciones conjuntas con sociedad civil

Se sostuvieron reuniones de trabajo con las organizaciones de la sociedad civil: Solidaridad Internacional Kanda A.C. (SIKANDA-Oaxaca), para dar seguimiento al Observatorio de Derechos Laborales de las Juventudes; con el Centro Profesional Indígena de Asesoría, Defensa y Traducción A.C., para la firma de un Convenio de Colaboración que permita hacer efectivo el derecho a contar con intérpretes o traductores, así como para difundir la campaña Diversidad sin Racismo; y con el Comité de Defensa Integral de Derechos Humanos Gobixha A.C., para dar seguimiento al Acuerdo para el reconocimiento y protección de las personas defensoras de derechos humanos, en especial para la construcción de indicadores y la elaboración del plan de trabajo.

## Reuniones de trabajo

Para dar seguimiento a las diversas actividades de vinculación y diseño de políticas públicas, se sostuvieron 120 reuniones de trabajo, entre ellas con el personal del área jurídica del IEEPO, Organizaciones de la Sociedad Civil, con personal del Sistema DIF Estatal, con la CEAMO, con THP México, con CódigoDH, la Coordinación para la Atención de los Derechos Humanos, con la sección XXII, CEPIADET A.C., la Fiscalía General del Estado y la Secretaría de Seguridad y Protección Ciudadana. Se sostuvieron diversas reuniones de trabajo, principalmente para definir los contenidos de los convenios suscritos, la implementación de un Diplomado sobre derechos humanos con la Benemérita Universidad de Oaxaca, la Feria de los Derechos de las niñas, niños y adolescentes, el programa de violencia escolar y la firma de un convenio marco de colaboración con los organismos públicos de derechos humanos de la zona norte del País.



GOBIERNO DEL ESTADO  
DE OAXACA



Se participó en diversas reuniones con organizaciones de la sociedad civil para la retroalimentación del Protocolo de Medidas Cautelares, el seguimiento al Acuerdo para el Reconocimiento y Protección de las Personas Defensoras de Derechos Humanos, la implementación de las actividades formativas con la organización THP y Documenta.

Se tuvo participación en las reuniones de los Grupos Interinstitucionales a los que pertenece la Defensoría, como son: Sistema Estatal para la igualdad entre mujeres y Hombres, y Grupo Interinstitucional y Multidisciplinario.

También se sostuvieron reuniones con la Comisión de Estatal Arbitraje Médico de Oaxaca, la Escuela de Bellas Artes de la UABJO y personal de la Escuela Normal de Tamazulapan.

Se sostuvieron diversas reuniones de trabajo como parte de la Secretaría Ejecutiva, principalmente para definir los contenidos de los convenios suscritos. la implementación de un Diplomado sobre derechos humanos con la Benemérita Universidad de Oaxaca, la Campaña Crece sin Violencia, y la firma del Convenio marco de colaboración con los organismos públicos de derechos humanos de la zona norte del País, así como de la firma del Convenio con el Instituto Estatal de Educación Pública de Oaxaca.

De la misma manera, se participó en diversas reuniones con organizaciones de la sociedad civil en el marco del Protocolo de Medidas Cautelares para personas defensoras de derechos humanos y periodistas. Finalmente, también se sostuvieron reuniones con personal de la Escuela Normal de Tamazulapan y con personal de la Supervisión de Escuelas Secundarias Generales.

### *Formación, Promoción y Difusión de los Derechos Humanos*

En la Secretaría Ejecutiva, se llevaron a cabo 259 actividades de formación en Derechos Humanos, capacitando aun total de 10 mill 721 niñas, niños, adolescentes, mujeres y hombres; entre las cuales se desarrollaron de la siguiente manera:

18 pláticas sobre los Derechos Humanos son Nuestros y las funciones de la Defensoría, Cuidados a la Salud y derecho a una vida libre de violencia.

155 talleres sobre aspectos básicos de los Derechos Humanos y Violencia de Género, Derechos de las Víctimas de Violaciones a los Derechos Humanos, Promoción y Protección de los Derechos de Niñas, Niños y Adolescentes, Derecho a una vida libre de violencia, Derechos Humanos, Género y Derechos de NNA, Derechos Humanos, Salud y un Trato Digno, Derechos de las Personas con Discapacidad, Normas de Convivencia, Derechos y Obligaciones en la Comunidad Escolar, Derecho a una Vida





GOBIERNO DEL ESTADO  
DE OAXACA



Libre de Violencia, Derechos de las Mujeres, Derechos de las Niñas, Niños y Adolescentes, Derechos de los Jóvenes, Derechos Humanos, Derechos y Obligaciones en la Comunidad Escolar. Además de derechos humanos y su reforma 2011, Derecho a la Igualdad y no discriminación, Autocuidado de niñas y niños, Derechos humanos y seguridad pública, Normas de convivencias, Derechos de las Juventudes, Derecho al Debido Proceso, Inclusión y derechos humanos.

36 conferencias con el tema Derecho a la Salud, Derecho a una Vida Libre de Violencia, Derechos Humanos de las Mujeres, su Defensa, Protección y Prevención de la Violencia, Derechos Humanos y Perspectiva de Género, Derechos Humanos y Seguridad Pública, Derechos Humanos, Derechos Humanos y Personas Servidoras Públicas, Derechos de las Niñas, Niños y Adolescentes en el Marco Legal, Derechos Humanos de las Personas Usuarias de Centros de Atención de Adicciones, El Derecho Humano a la Asociación, Derecho Humano a la Salud y un Trato Digno, Derechos de las Personas Adultas Mayores, Derechos Humanos y Ciudadanía.

19 presentaciones de Teatro Güinol los derechos son nuestros. Todas estas actividades fueron dirigidas al Público de nivel de Educación preescolar, primaria, secundaria Bachillerato, Licenciatura; público en general, Servidoras y Servidores Públicos Estatales, Personal Docente y Padres de Familia, en diferentes Regiones del Estado como son: Valles Centrales, Mixteca, Cañada, Istmo de Tehuantepec y Sierra Norte.

3 eventos de difusión sobre el Informe Especial sobre Violencia Hacia las Mujeres, Derechos y Obligaciones en la Comunidad Escolar, Inauguración de la Oficina Regional del Papalopan. Todas estas actividades fueron dirigidas al Público de nivel de Educación preescolar, Primaria, Secundaria, Bachillerato, Licenciatura y Maestría; público en general, Servidoras y Servidores Públicos Estatales, Personal Docente y Padres de Familia, en diferentes Municipios del Estado como son: San Sebastián Tutla, Oaxaca de Juárez, San Jacinto Amilpas, Santa Cruz Xoxocotlán, Loma Bonita, San Bartolo Coyotepec, Heroica Ciudad de Huajuapán de León, Santa María Apazco, Santa Lucía del Camino, San Francisco Logueche, San Bartolo Coyotepec, San Juan Bautista Tuxtepec.

*ACTIVIDADES DE FORMACIÓN EN DERECHOS HUMANOS*

DESCRIPCIÓN DE LA ACTIVIDAD	UNIDAD DE MEDIDA	TRIMESTR E I	TRIMESTR E II	TRIMESTR E III	TRIMESTR E IV	ACUMULAD O
ACTIVIDADES DE FORMACIÓN EN DERECHOS HUMANOS		96	101	64	0	261
PLATICAS	DOCUMENT O	16	0	0		16
PROGRAMAS DE RADIO	GRABACIÓN		0	0		0
TALLERES/Curso Taller/Programa	DOCUMENT O	69	66	31		166



GOBIERNO DEL ESTADO  
DE OAXACA



ACTIVIDAD	DOCUMENTO	3	18	15	36
CONFERENCIAS	DOCUMENTO	3	18	15	36
TEATRO GÜIÑOL	SESIÓN	6	11	2	19
PARTICIPACIÓN EN FERIAS DE SERVICIO	SESIÓN	0	0	0	0
CAPACITACIÓN AL PERSONAL	SESIÓN	2	4	2	8
FORO	SESIÓN	0	2	0	2
CURSO DE VERANO	SESIÓN	0	0	0	0
REUNIONES DE TRABAJO	SESIÓN	6	5	8	19
REUNIONES CON GRUPOS INTERINSTITUCIONALES	SESIÓN	4	4	6	14
Presentación pública del Informe Especial Violencia contra las Mujeres	SESIÓN	1	0	0	0
EVENTOS DE DIFUSION	SESION	0	0	3	3

Fuente: Defensoría de los Derechos Humanos del Pueblo de Oaxaca. Secretaría Ejecutiva 2024

**BENEFICIARIOS DE LAS ACTIVIDADES DE FORMACIÓN EN DERECHOS HUMANOS POR SEXO**

DESCRIPCIÓN DE LA ACTIVIDAD	UNIDAD DE MEDIDA	TRIMESTRE I			TRIMESTRE II			TRIMESTRE III			TRIMESTRE IV			ACUMULADO		
		H	M	T	H	M	T	H	M	T	H	M	T	H	M	T
BENEFICIARIOS DE LAS ACTIVIDADES DE FORMACIÓN																
TALLERES/Curso Taller/Programa		1131	785	1916	925	1026	1951	488	667	1155				2544	2478	5022
CONFERENCIAS		85	239	324	266	485	751	353	298	651				704	1022	1726
TEATRO GÜIÑOL		354	381	735	917	975	1892	57	58	115				1328	1414	2742
CAPACITACIÓN AL PERSONAL		31	43	74	51	47	98	30	23	53				112	113	225
REUNIONES DE TRABAJO		14	22	36	36	5	41	4	7	11				54	34	88
REUNIONES CON GRUPOS INTERINSTITUCIONALES		51	142	193	9		9	15	20	35				75	162	237
PLATICAS		133	150	283	0	0	0			0				133	150	283
MODULO INFORMATIVO				0			0			0				0	0	0
FORO				0	64	55	119			0				64	55	119
Presentación pública del Informe Especial Violencia contra las Mujeres		170	46	216	226	259	486			0				2438	2639	5077
EVENTOS DE DIFUSION								30	23	53				30	23	53

Fuente: Defensoría de los Derechos Humanos del Pueblo de Oaxaca. Secretaría Ejecutiva 2024

Feria de los derechos de niñas, niños y adolescentes: El día 26 de abril del año 2024, se llevó a cabo la *Primera Feria de los Derechos Humanos de las Niñas y Niños*, en las instalaciones DDHPO. Esta actividad tuvo como finalidad difundir los derechos de niñas, niños y adolescentes, de manera lúdica y divertida, para contribuir una cultura de respeto a sus derechos humanos. Fue construida tomando como base los principios o ejes rectores de la Convención de los Derechos del Niño y se contó con la participación de niñas, niños y adolescentes.



GOBIERNO DEL ESTADO  
DE OAXACA



Programa contra la violencia escolar: durante el segundo trimestre se inició con la elaboración de un programa contra la violencia escolar, el cual tiene como objetivo principal prevenir y erradicar las prácticas de violencia en el ámbito escolar. Como parte de este programa se prevé la realización de actividades formativas, de difusión, elaboración de materiales didácticos, videos y capsulas informativas. Como parte del programa, actualmente se encuentra en fase de diseño los materiales que serán parte de una campaña con la que se dará a conocer el programa.

Así también, se tuvo participación en las reuniones de los Grupos Interinstitucionales a los que pertenece la Defensoría, como son Grupo Interinstitucional y Multidisciplinario (GIM), como parte del Grupo Coordinador Interinstitucional para la consulta infantil y juvenil se asistió a la Presentación Estatal de la Estrategia Nacional de Educación Cívica (ENCIVICA) 2024-2026, en la sala de Video Arte de la Dirección de Arte y Cultura de la UABAJO, con el objetivo de construir una ciudadanía. Reunión de trabajo convocada por la Secretaría de las Mujeres, para fortalecer acciones específicas de prevención respecto al Protocolo para la Prevención, Atención y Sanción del Hostigamiento Sexual y/o Acoso Sexual en la Administración Pública Estatal, participando la Secretarías del Trabajo y Honestidad, Transparencia y Función Pública, así como la Defensoría de los Derechos Humanos del Pueblo de Oaxaca.

Se participó en la Instalación del Grupo Coordinador Interinstitucional Consulta Infantil y juvenil 2024. El día cuatro de septiembre del año 2024, en la Sala de Sesiones de la Junta Local Ejecutiva, para llevar a cabo la décima edición de la Consulta Infantil y Juvenil 2024.

Se asistió a la inauguración del programa Niñas, Niños y los adolescentes en la Red convocado por SESIPINNA Oaxaca, como parte del consejo interinstitucional.

Como parte del grupo Interinstitucional PASEVGM por invitación de la Secretaría de las Mujeres se asistió a las mesas de trabajo en el Marco de la Estrategia “Somos tu Red de Apoyo”, realizado en el Centro Cultural y de Convenciones, en Santa Lucía del Camino.

Reuniones de trabajo para la revisión de materiales para las actividades de Formación en Derechos Humanos.

### C) CONDUCCIÓN DE LA POLÍTICA INSTITUCIONAL Y GESTIÓN ADMINISTRATIVA.



GOBIERNO DEL ESTADO  
DE OAXACA



### *Actividades de la Titular*

Durante el primer trimestre, la Maestra Elizabeth Lara Rodríguez, Defensora de los Derechos Humanos del Pueblo de Oaxaca, sostuvo importantes reuniones de trabajo con organizaciones de la sociedad civil y personas en lo individual en seguimiento a expedientes en trámite, además de reuniones con los titulares del OGAIPO y el IFREO y organismos de la sociedad civil como el FPR, CEPIADET, USAID, ONU-DH, SICANDA y The Hungry Project y otros, tratando diversos temas sobre la defensa, promoción y formación en derechos humanos, derivando con algunas de ellas la firma de acuerdos de colaboración.

En actividades fuera de la ciudad de Oaxaca, sede de la oficina central de la Defensoría, la Defensora participó en el Foro Regional Visibilizando el contexto feminicida a 20 años de la conformación de la Red Interinstitucional, celebrado en la ciudad de Juchitán de Zaragoza; en la ciudad de Huajuapán de León acudió a la reinauguración de las oficinas regionales y a la ciudad de Nochixtlán a presentar el video Aves de Paso a pobladores interesados en conocer cómo abordar el tema migratorio en su comunidad; en la ciudad de Tuxtepec participó en la clausura del taller impartido por la organización Tejiendo Brechas.

Se han celebrado reuniones semanalmente con los directivos de la Defensoría con la finalidad de acordar la toma de decisiones en asuntos sustantivos responsabilidad de cada una de las áreas. Se han llevado a cabo reuniones de trabajo e intercambio de experiencias con periodistas, y de seguimiento a casos con pobladores de San Mateo del Mar.

Una de las actividades más sobresalientes, que muestran el trabajo en equipo de la institución, fue la presentación del Informe Especial: Violencia Contra las Mujeres en el Ejercicio Público que se llevó a cabo a finales del mes de enero y en donde se tuvo la presencia de organizaciones sociales e instituciones gubernamentales y académicas.

Se incluyó a la Defensoría como parte del Pacto Nacional por la Justicia de Género convocado por el Tribunal Superior de Justicia del Estado de Oaxaca, y también en el Observatorio de Participación Política de las Mujeres en Oaxaca, convocado por el Tribunal Electoral del Estado de Oaxaca. Asistió al informe de actividades de la titular del Tribunal Electoral del Estado de Oaxaca, así como al Primer informe Trimestral del Segundo año de Gobierno del Titular del Poder Ejecutivo del Estado de Oaxaca.

Durante el segundo Trimestre del 2024, en la oficina de la Defensora se registraron reuniones de trabajo en seguimiento a expedientes de integrantes de organizaciones



GOBIERNO DEL ESTADO  
DE OAXACA



como Sol Rojo, CIPO, UACOL, Sikanda y el Centro de Derechos Humanos. A la par, se sostuvieron reuniones con dependencia estatales como la Comisión Ejecutiva de Atención a Víctimas, el IEEPO, el SOAPA, la Coordinación Estatal de Protección Civil y Gestión de Riesgos, la Secretaría de Gobierno, la Consejería Jurídica, la Secretaría de Seguridad Pública y Protección Ciudadana y la Secretaría de la Mujer.

Del mismo modo se atendieron las problemáticas que en audiencia presentaron pobladores de San Mateo del Mar, Santiago Textitlán y de las Agencias de Río Santiago y la Reforma.

Se firmaron convenios de colaboración con la Defensoría Pública, Registro Civil y Documenta.

También se recibieron en audiencia por parte de la Defensora, a representantes de periodistas organizados, a funcionarios de USAID y ONU-DH, así como al Cónsul de Guatemala en México, con quien se abordó la caravana migrante que cruzaría por el estado.

Una actividad sobresaliente es la reinauguración de las oficinas regionales en Huajuapán de León, en la mixteca oaxaqueña, y la apertura de la oficina regional en Teotitlán de Flores Magón. Estas acciones refuerzan la visión planteada por la Titular de la DDHPO al inicio de acercar los servicios de la Defensoría a todas las regiones del estado.

El video Aves de Paso, Relatos de Migración, elaborado por la Defensoría, fue presentado en el municipio de Nochixtlán a petición la parroquia local, debido a que empezaron a notar el paso de migrantes por ese municipio. También la Comisión de Derechos Humanos del Estado de Hidalgo, a través de su Presidente, solicitó la proyección del documental a sus colaboradores, resultando en un ejercicio exitoso de compartición de experiencias.

En un hecho histórico, la Defensoría inició durante el mes de abril con las audiencias públicas, un espacio abierto para que los ciudadanos y ciudadanas, acudan y sea recibida su queja por parte de la Defensora, generando así, un vínculo de confianza hacia la institución, su quehacer y sus funcionarios.

En el marco de la relación con otros organismos de derechos humanos, esta presidencia acudió como invitada, a los informes anuales de la Comisión de Derechos Humanos de la Ciudad de México y al Tercer Informe Social de Actividades de la Comisión Estatal de Derechos Humanos de Tlaxcala. Se mantiene permanente comunicación con la Federación Mexicana de Organismos Públicos de Derechos



GOBIERNO DEL ESTADO  
DE OAXACA



Humanos, a través de reuniones convocadas vía zoom, con la finalidad de intercambiar experiencias

La Defensoría participó en varios eventos convocados por instancias gubernamentales y autónomas, resaltando la Instalación de la Comisión Intersecretarial de Ejecución de las Medidas Cautelares y de Sanción para Adolescentes del Estado de Oaxaca, a la Primera Ordinaria del Consejo Estatal de los Centros de Atención, convocada por el DIF., en el Encuentro de Mujeres Afrodescendientes Afromexicanas.

En el tema administrativo, acudió a la instalación del Consejo de Armonización Contable del Estado de Oaxaca, a convocatoria de la Secretaría de Finanzas estatal y con la finalidad de fortalecer el ejercicio transparente y correcto del gasto presupuestal asignado a la Defensoría.

La Defensoría participó en la instalación del Comité Técnico de Colaboración del Protocolo Alba para el Estado de Oaxaca, con el cual se pretende brindar mayor cobertura y rapidez en la implementación de los mecanismos de búsqueda, investigación y localización de mujeres desaparecidas o no localizadas.

Se realizó en las instalaciones de la Defensoría, la primera Feria de los Derechos Humanos para los Niños, Niñas y Adolescentes, en donde participaron principalmente, los hijos de los servidores públicos de la Defensoría, resultando en un ejercicio valioso para ser replicado en la población infantil y juvenil de las escuelas del estado.

Se asiste regularmente a las audiencias penitenciarias convocadas por la Defensoría Pública. Y durante la sexta audiencia, las autoridades penitenciarias del penal varonil de Tanivet, accedieron, a petición de este organismo autónomo, a la instalación de una oficina de Derechos Humanos en su interior, a fin de que de manera confidencial, las personas privadas de su libertad puedan libremente presentar queja a la violación de sus derechos al interior del reclusorio.

A la Defensoría se han acercado personas con alguna discapacidad y quienes han solicitado de la intervención de este órgano autónomo para ser apoyados. De esa manera, se les ha apoyado con la entrega de sillas de rueda, ya que manifiestan tener la necesidad pero no el recurso para adquirirla.

El 10 de abril, la Defensora presentó a los oaxaqueños desde el pleno del Congreso oaxaqueño, el informe de actividades del primer año de ejercicio al frente de la Defensoría, en el que dio cuenta del avance en la disminución del rezago en cuanto a



GOBIERNO DEL ESTADO  
DE OAXACA



la conclusión y cierre de expedientes, la reestructuración normativa que permitió hacer más eficiente la labor como órgano defensor de los oaxaqueños.

En el tercer trimestre, se desarrollaron las siguientes actividades:

Con la participación de los titulares de las áreas operativas de la DDHPO, se llevó a cabo la instalación del Sistema Institucional de Archivos, órgano responsable de administrar, organizar, conservar y difundir documentos de archivo de la institución.

El 10 de julio llevó a cabo la presentación del Protocolo para la Implementación de Medidas Cautelares para Personas Defensoras de Derechos Humanos y Periodistas en Oaxaca, en compañía de la Federación Mexicana de Organismos Públicos de Derechos Humanos, de la Oficina de Naciones Unidas para los Derechos Humanos en México (USAID), personas defensoras de derechos humanos, periodistas y organizaciones sociales, documento que tiene como objetivo establecer la ruta de actuación de la DDHPO para la emisión, vinculación interinstitucional, implementación, seguimiento y conclusión de medidas cautelares dirigidas a personas periodistas y defensoras de derechos humanos en el Estado de Oaxaca. Posterior a la presentación, personal de la institución e invitados, recibieron un curso de capacitación sobre dicho protocolo.

En el marco de la celebración de Día del Abogado, la titular de la Defensoría convocó a la realización de un evento deportivo al cual fueron invitados personal del Tribunal Electoral del Estado, el Tribunal Superior de Justicia del Estado y el H. Congreso del Estado, teniendo como resultado una convivencia armónica.

El 31 de julio, en la ciudad de Monterrey Nuevo León, se firmó el Convenio de Colaboración con las Comisiones de la Zona Norte con finalidad de atender la migración oaxaqueña. Participaron las Comisiones de Derechos Humanos de Baja California, de Baja California Sur, de Chihuahua, de Campeche, de Nuevo León, de Sinaloa, de Sonora y de Tamaulipas.

El 9 de agosto, en el Puerto de Veracruz se celebró la Segunda Reunión Ordinario de la Federación Mexicana de Organismos Públicos de Derechos Humanos, Zona Sur, evento bajo el cual, los participantes firmaron un convenio con la CEDH Tabasco. A finales del mes de agosto, en la ciudad de Querétaro se llevaron a cabo una serie de ponencias en el marco de Encuentro Binacional México Colombia: Cruce de Experiencias Institucionales y Conocimientos entre las INDH de México y Colombia, para la Garantía de Derechos de Personas Defensoras de los DD.HH., Líderes y Lideresas Sociales, sus Organizaciones y Colectivos y Periodistas, organizada por la Federación Mexicana de Organismos Públicos de Derechos Humanos y la Defensoría del Pueblo de Colombia.



GOBIERNO DEL ESTADO  
DE OAXACA



El 16 de agosto, se inauguraron las nuevas instalaciones de la oficina regional en la ciudad de Tuxtepec, para atender a los habitantes de los municipios que integran la Región del Papaloapan.

El 15 de agosto, participó como invitada especial en la firma de los Pronunciamientos de Cero Tolerancia a las Conductas de Hostigamiento y Acoso Sexual en la Dependencias y Entidades de la Administración Pública Estatal convocada por la Secretaría de las Mujeres del Gobierno estatal.

El 24 de agosto, se convocó a la conmemoración del 4º Aniversario Luctuoso del Defensor de Derechos Humanos Tomás Martínez, en el auditorio de la oficina central de la Defensoría, donde se contó con la presencia de sus familiares, del primer concejal del Ayuntamiento de Miahuatlán de Porfirio Díaz, la dirigencia y militancia de la organización social Frente Popular Revolucionario.

El 21 de agosto, Se asistió a la Disculpa Pública, producto de una Recomendación de esta Defensoría, misma que realizó el Director General del IEEPO en la Escuela primaria Juan Jacobo Rousseau de San Lorenzo Coatepec, Etlá, ante autoridades de la SEP, maestros de la escuela y padres de familia.

El 26 de agosto, participó como presentadora del libro Reparaciones en el Sistema Interamericano, de la Dra. Fabiola Martínez Ramírez, a invitación de la Dirección de la Escuela de Ciencias Jurídicas y sociales de la Universidad Anáhuac.

El 27 de agosto y 10 de septiembre, en seguimiento a la medida cautelar 19/2024, la titular de este organismo se trasladó a las oficinas regionales de la Defensoría en la ciudad de Tuxtepec, con la finalidad de encabezar una reunión de trabajo con autoridades municipales y estatales, así como representantes de las familias desplazadas del municipio de San Juan Lalana, a fin de lograr acuerdos en favor de los beneficiarios de esta Medida.

El 12 de septiembre, la DDHPO en colaboración con el Instituto Estatal de Educación Pública de Oaxaca, puso en marcha la campaña “Antes que sea tarde, Prevención y erradicación del acoso escolar”, en la Escuela Secundaria Federal No. 2 “José María Bradomín” una iniciativa que busca prevenir el acoso escolar en primarias y secundarias del Estado a través de un cartel, un tríptico y un video informativo, complementados por la firma de convenio entre estas instituciones que coadyuvará en el cumplimiento de los objetivos trazados.

El 15 de septiembre, la Defensora atestiguó la Ceremonia de Liberación de Personas Privadas de su Libertad, un evento de la Defensoría Pública del Estado de Oaxaca realizado en Palacio de Gobierno al que se dieron cita autoridades estatales a





GOBIERNO DEL ESTADO  
DE OAXACA



respaldar esta iniciativa que garantiza el respeto a los derechos humanos de personas en este contexto.

El 24 de septiembre, en el marco de la donación de blancos y artículos de aseo personal, hecha por el personal que labora en la empresa propietaria del Hotel Camino Real Oaxaca, personal de la Defensoría se trasladó al penal femenino de Tanivet para acompañar y atestiguar la entrega.

Durante el tercer trimestre se realizaron reuniones de trabajo con organizaciones sociales como el Frente Popular Revolucionario (FPR), Sol Rojo y el Consejo Indígena y Popular de Oaxaca (CIPO) en donde se revisó la situación de los expedientes de sus integrantes.

#### *Planeación Organización y Evaluación*

Se formularon los Informes de “Resultados Generales” de la DDHPO correspondientes al cuarto trimestre 2023 y al primero y segundo trimestre de 2024.

Se formularon dos propuesta de Reglamento Interno en el marco de las modificaciones a la Ley de la Defensoría de los Derechos Humanos del Pueblo de Oaxaca publicada en el Periódico Oficial del Estado del Estado de Oaxaca el 23 de septiembre de 2023.

En cumplimiento a la Ley de la DDHPO se elaboró el Primer Informe Anual de Actividades correspondiente al periodo del 30 marzo de 2023 al 29 de marzo 2024, para este propósito la Dirección de Planeación, Organización y Evaluación elaboró la correspondiente guía metodológica, la que fue distribuida a todas las áreas administrativas de la Defensoría quienes respondieron con la información respectiva integrándose el correspondiente informe el cual fue presentado por la Titular de la DDHPO a la LXV Legislatura del H. Congreso de Estado el 10 de abril de 2024.

Se generó la propuesta para la actualización de los lineamientos normativos internos en materia de recursos financieros materiales y servicios generales así como los de recursos humanos.

Como parte del proceso de Planeación Institucional para la formulación del Programa Operativo Anual 2025, se actualizó la misión, visión, objetivo, objetivo estratégico y producto institucional.

Se realizó el Censo Nacional de Derechos Humanos Estatal CNDHE-INEGI-2024, incluyó la revisión de los cuestionarios y la asignación de preguntas a las áreas correspondientes así como la revisión de las respuestas e integración total; el



GOBIERNO DEL ESTADO  
DE OAXACA



contenido se divide en dos módulos: 1. Estructura, organización y recursos y 2. Capacitación, difusión y protección de los derechos humanos.

### *Comunicación Social*

Para generar las políticas de comunicación social de la Defensoría, así como ser el vínculo entre el organismo y los medios de comunicación; se realizaron las siguientes actividades:

Boletines a medios informativos. Se elaboraron 19 boletines informativos, los cuales fueron difundidos a los medios de comunicación.

Monitoreo continuo de información. Se realiza el monitoreo continuo de la información que se va suscitando a lo largo del día, con el fin de detectar posibles violaciones a los derechos humanos o asuntos en los cuales sea necesaria la intervención de la Defensoría. Actualmente, se realizan seguimientos informativos tres veces al día.

Se elaboraron 174 seguimientos matutinos nacionales. Además, se realizó un monitoreo continuo de redes sociales para detectar información que se transmite en forma inmediata a las Direcciones de las Defensorías Especializadas y Regionales y a la de Peticiones y Quejas, a través de un chat interno y en el que se ha dado seguimiento a 99 notas informativas.

Difusión del monitoreo. Este seguimiento informativo se envía diariamente a 24 personas de mandos directivos y medios de la Defensoría, con el fin de que estén informadas y, con estos datos, puedan coordinar entre ellas acciones inmediatas en casos necesarios.

Monitoreo de impacto en medios. Para conocer el impacto noticioso y evaluar la imagen de la Defensoría en los medios de comunicación, se contabilizaron 728 notas publicadas relacionadas con ésta o son resultado de entrevistas o solicitudes de información, que fueron publicadas en medios impresos, noticieros radiofónicos y televisivos, y en sitios web.

Redes sociales. Sirven para promover las actividades, difundir los boletines y dar difusión a campañas sobre derechos humanos. Se realizaron un mil 696 publicaciones. Este número es la sumatoria de la actividad tanto en Facebook como en Twitter.

Asimismo las redes sociales de la Defensoría se agregaron 936 seguidores, mientras que, en la cuenta de Instagram de la Defensoría, se efectuaron 31 publicaciones y se consiguió un crecimiento de 35 seguidores.



GOBIERNO DEL ESTADO  
DE OAXACA



Como parte del crecimiento y ampliación a otras redes, se gestiona y brinda asesoría a través de Google Bussines, donde se registraron 18 mil 611 visitas al perfil de Google.

Dentro de la nueva estrategia para el posicionamiento de la DDHPO en las redes sociales, se generaron 109 efemérides, así como la logística y producción de 11 transmisiones en vivo y contenidos audiovisuales para las diferentes plataformas digitales:

**Producción Audiovisual.** Se elaboraron y difundieron producciones de video de diversas actividades de la Defensoría.

**Vínculo institucional.** Como vínculo entre la institución y los diferentes medios de comunicación, se les proporcionó información, ya sea mediante tarjetas informativas, que en este periodo fueron 32, o por medio de la concertación y calendarización de entrevistas para medios locales, nacionales, cuyo número para este periodo fue de 33.

**Cobertura fotográfica/video.** Se dio cobertura a 83 actividades de la institución.

**Actividades de diseño.** Se elaboraron 894 productos de diseño, entre los que se encuentran, invitaciones, carteles, displays, reconocimientos, además de folletos, folders, programas de mano, así como el diseño placas promocionales para redes sociales y esquelas y los diseños correspondientes a diversos documentos

**Acompañamiento a periodistas.** Se brindó asesoría a las y los comunicadores que habían registrado una posible agresión y se les invitó a realizar su queja formal. Se llevó a cabo el Taller “Periodismo en tiempos electorales 2024, riesgos jurídicos y violencia política”, impartido por Perteneces A.C. Asesoría y acompañamiento en marcha magisterial y resguardo por parte de la Guardia Nacional, exposición del Protocolo de Implementación de Medidas Cautelares para su estudio y observaciones.

**Orientaciones en redes sociales.** Se otorgaron 284 orientaciones para la atención de la población solicitante tanto Facebook como en Twitter así como a través de Google.

### *Tecnologías de la Información y Comunicación*

En el primer trimestre, se llevó a cabo la remodelación de la oficina que ocupa la actual Dirección de Tecnologías de la Información y Estadística, destacando el incremento del ancho de banda para la conexión a Internet, la instalación de cableado nuevo y la reconfiguración de los dispositivos de red, a efecto de resolver diversas problemáticas de conectividad; se configuró un Servidor de red de alto rendimiento que permitirá robustecer la seguridad, así como el máximo aprovechamiento de los enlaces a Internet contratados. Referente al desarrollo del Sistema Informático de Quejas (SIQ),



GOBIERNO DEL ESTADO  
DE OAXACA



se implementaron dos módulos para la generación de reportes del expediente de quejas y de cuadernos de antecedentes con enfoque en la nueva estructura funcional de la Defensoría, al mismo tiempo que se realizaron actualizaciones en materia de seguridad y estabilidad. Se desarrolló el nuevo sitio web oficial de la Defensoría, accesible desde el dominio [www.ddhpo.org](http://www.ddhpo.org), destacando la implementación de una plataforma para la gestión de contenidos, para eficientar la publicación de información por parte de las áreas que la generan. Se realizó el traslado de más de 500 publicaciones con el objetivo de preservar el acervo histórico digital de nuestro portal oficial. En materia de soporte técnico se realizaron 225 servicios, correspondiendo 40 a mantenimiento preventivo, 30 a mantenimiento correctivo y 155 asesorías en sistemas. En relación a la administración de sistemas y bases de datos se atendieron 26 solicitudes de las cuales 17 fueron sobre precisión de registros, 7 de depuración de registros y 2 de generación de reportes.

En el segundo trimestre, se realizó la instalación de un servidor de Red en las oficinas de Arteaga. Se configuraron e implementaron 3 sistemas de monitoreo para la red informática de las oficinas centrales, para el enlace dedicado que permite el funcionamiento de los Sistemas Informáticos de Quejas en Internet y para la detección de caídas de plataformas digitales. Se realizó satisfactoriamente un ejercicio piloto para simular la migración de los Sistemas de Quejas a un nuevo servidor en coadyuvancia con personal de la Dirección de la Segunda Defensoría Especializada, por lo que se concretó el traslado de los Sistemas a un servidor de última generación. Referente al desarrollo del Sistema Informático de Quejas (SIQ), se realizó una auditoría a la base de datos de los SIQ Central y Regional, cuyos resultados permitieron iniciar un trabajo coordinado entre las Direcciones de las Defensorías Especializadas, Regionales, Quejas y Peticiones y de Tecnologías de la Información y Estadística, para actualizar la base de datos y homologarla con los expedientes físicos, sobre todo de años anteriores. En este marco de trabajo, se ha implementado una aplicación para la obtención de analíticas en la página web oficial, a través de la cual se puede conocer el comportamiento de nuestros usuarios, su país de procedencia, así como los contenidos de mayor interés. Esta información permite tomar decisiones para la mejora de este sitio, mejorando la calidad de la información y generando oportunidades para una mejor difusión. Como parte de las actividades operativas, en este trimestre se han brindado un total de 164 servicios en el rubro de soporte técnico, y se atendieron 21 solicitudes referente a la administración de Sistemas y Bases de Datos.

En el tercer trimestre, se diseñó un apartado en el sitio web para facilitar a los usuarios el que puedan acudir a la oficina o contactar al personal más accesible para los mismos; este apartado está disponible en el menú Nuestra Defensoría y en el pie de página del sitio web, además del siguiente link: <https://www.ddhpo.org/como-llegar/>.



GOBIERNO DEL ESTADO  
DE OAXACA



Se recibió un comunicado por parte de la Editorial OX, a través del cual se notificó a esta Defensoría, que el sitio web oficial fue reconocido con el Premio Internacional OX 2024 en la categoría de Organismos y Gobierno. Dicho premio es concedido por esta Editorial desde hace 20 años a Webs de excelencia en español en más de 20 países hispanohablantes en 10 categorías. Los sitios web reconocidos, pueden consultarse en la página web de la Editorial OX: [www.editorialox.com](http://www.editorialox.com)

Personal de la Dirección de Tecnologías de la Información y Estadística, realizó una jornada de comisiones a las oficinas regionales de la DDHPO, para realizar una Auditoría a la base de datos de Expedientes de Queja y Cuadernos de Antecedentes, en donde se revisaron 7 mil 258 expedientes de queja y se localizaron 2 mil 218 cuadernos de antecedentes, por lo que atendiendo a los resultados de estas actividades, y con el apoyo del personal de la Dirección de Defensorías Regionales, se realizará la actualización de los registros correspondientes en la base de datos del Sistema Informático de Quejas (SIQ).

Con el objetivo de brindar un servicio más eficiente y estable en la oficina de Arteaga, se realizó la instalación de cableado para la mejora del servicio de red e Internet para los usuarios integrantes de la Secretaría Ejecutiva. Como resultado cada uno de ellos tiene una conexión estable a Internet con una velocidad promedio de 95 Mbps, velocidad máxima disponible por el servicio contratado.

Como parte de las actividades operativas, en este trimestre se han brindado un total de 183 servicios en el rubro de soporte técnico, y se atendieron 53 solicitudes referente a la administración de Sistemas y Bases de Datos.

**Gobierno del Estado de Oaxaca**  
**UR: 401 - DEFENSORÍA DE LOS DERECHOS HUMANOS DEL PUEBLO DE OAXACA**  
**Estado de Actividades**  
**Del 1° de enero al 30 de septiembre de 2024 y 2023**  
**(Cifras en Pesos)**



CONCEPTO	2024	2023
<b>INGRESOS Y OTROS BENEFICIOS</b>		
<b>INGRESOS DE GESTIÓN</b>	0	0
IMPUESTOS	0	0
CUOTAS Y APORTACIONES DE SEGURIDAD SOCIAL	0	0
CONTRIBUCIONES DE MEJORAS	0	0
DERECHOS	0	0
PRODUCTOS	0	0
APROVECHAMIENTOS	0	0
INGRESOS POR VENTA DE BIENES Y PRESTACIÓN DE SERVICIOS	0	0
<b>PARTICIPACIONES, APORTACIONES, CONVENIOS, INCENTIVOS DERIVADOS DE LA COLABORACIÓN FISCAL, FONDOS DISTINTOS DE APORTACIONES, TRANSFERENCIAS, ASIGNACIONES, SUBSIDIOS Y SUBVENCIONES, ASIGNACIONES, CONVENIOS, INCENTIVOS DERIVADOS DE LA COLABORACIÓN FISCAL Y FONDOS DISTINTOS DE APORTACIONES</b>	<b>38,362,538</b>	<b>35,726,895</b>
<b>TRANSFERENCIAS, ASIGNACIONES, SUBSIDIOS Y SUBVENCIONES, Y PENSIONES Y JUBILACIONES</b>	<b>38,362,538</b>	<b>35,726,895</b>
<b>OTROS INGRESOS Y BENEFICIOS</b>	<b>0</b>	<b>0</b>
INGRESOS FINANCIEROS	0	0
INCREMENTO POR VARIACIÓN DE INVENTARIOS	0	0
DISMINUCIÓN DEL EXCESO DE ESTIMACIONES POR PÉRDIDA O DETERIORO U OBSOLESCENCIA	0	0
DISMINUCIÓN DEL EXCESO DE PROVISIONES	0	0
OTROS INGRESOS Y BENEFICIOS VARIOS	0	0
<b>TOTAL DE INGRESOS Y OTROS BENEFICIOS</b>	<b>38,362,538</b>	<b>35,726,895</b>
<b>GASTOS Y OTRAS PÉRDIDAS</b>		
<b>GASTOS DE FUNCIONAMIENTO</b>	0	0
SERVICIOS PERSONALES	0	0
MATERIALES Y SUMINISTROS	0	0
SERVICIOS GENERALES	0	0
<b>TRANSFERENCIAS, ASIGNACIONES, SUBSIDIOS Y OTRAS AYUDAS</b>	<b>35,129,473</b>	<b>34,606,532</b>
<b>TRANSFERENCIAS INTERNAS Y ASIGNACIONES AL SECTOR PÚBLICO</b>	<b>34,839,709</b>	<b>34,318,532</b>
TRANSFERENCIAS AL RESTO DEL SECTOR PÚBLICO	0	0
SUBSIDIOS Y SUBVENCIONES	0	0
AYUDAS SOCIALES	0	0
PENSIONES Y JUBILACIONES	289,764	288,000
TRANSFERENCIAS A FIDEICOMISOS, MANDATOS Y CONTRATO ANÁLOGOS	0	0
TRANSFERENCIAS A LA SEGURIDAD SOCIAL	0	0
DONATIVOS	0	0
TRANSFERENCIAS AL EXTERIOR	0	0
<b>PARTICIPACIONES Y APORTACIONES</b>	<b>0</b>	<b>0</b>
PARTICIPACIONES	0	0
APORTACIONES	0	0
CONVENIOS	0	0
<b>INTERESES, COMISIONES Y OTROS GASTOS DE LA DEUDA PÚBLICA</b>	<b>0</b>	<b>0</b>
INTERESES DE LA DEUDA PÚBLICA	0	0
COMISIONES DE LA DEUDA PÚBLICA	0	0
GASTOS DE LA DEUDA PÚBLICA	0	0
COSTO POR COBERTURAS	0	0
APOYOS FINANCIEROS	0	0
<b>OTROS GASTOS Y PÉRDIDAS EXTRAORDINARIAS</b>	<b>1,990,823</b>	<b>668,204</b>
ESTIMACIONES, DEPRECIACIONES, DETERIOROS, OBSOLESCENCIA Y AMORTIZACIONES	1,990,823	668,204
PROVISIONES	0	0
DISMINUCIÓN DE INVENTARIOS	0	0
AUMENTO POR INSUFICIENCIA DE ESTIMACIONES POR PÉRDIDA O DETERIORO U OBSOLESCENCIA	0	0
AUMENTO POR INSUFICIENCIA DE PROVISIONES	0	0
OTROS GASTOS	0	0
<b>INVERSIÓN PÚBLICA</b>	<b>0</b>	<b>0</b>
INVERSIÓN PÚBLICA NO CAPITALIZABLE	0	0
<b>TOTAL DE GASTOS Y OTRAS PERDIDAS</b>	<b>37,120,295</b>	<b>35,274,736</b>
<b>RESULTADOS DEL EJERCICIO (AHORRO/DESAHORRO)</b>	<b>1,242,243</b>	<b>452,158</b>

Bajo protesta de decir verdad declaramos que los Estados Financieros y sus notas, son razonablemente correctos y son responsabilidad del emisor.

ENCARGADA DE LA DIRECCIÓN ADMINISTRATIVA

  
C. SARA CRUZ ANTONIO



DEFENSORA DE LOS DERECHOS HUMANOS DEL PUEBLO DE OAXACA  
OFICINA DE LA DEFENSORA

MTRA. ELIZABETH LARA RODRIGUEZ



**Gobierno del Estado de Oaxaca**  
**UR: 401 - DEFENSORÍA DE LOS DERECHOS HUMANOS DEL PUEBLO DE OAXACA**  
**Estado de Situación Financiera**  
**Al 30 de septiembre de 2024 y 2023**  
**(Cifras en Pesos)**



CONCEPTO	2024	2023	CONCEPTO	2024	2023
<b>ACTIVO</b>			<b>PASIVO</b>		
<b>ACTIVO CIRCULANTE</b>			<b>PASIVO CIRCULANTE</b>		
EFFECTIVO Y EQUIVALENTES	2,222,645	2,427,690	CUENTAS POR PAGAR A CORTO PLAZO	4,589,344	6,790,418
DERECHOS A RECIBIR EFFECTIVO O EQUIVALENTES	2,541,601	4,537,630	DOCUMENTOS POR PAGAR A CORTO PLAZO	0	0
DERECHOS A RECIBIR BIENES O SERVICIOS	0	0	PORCIÓN A CORTO PLAZO DE LA DEUDA PÚBLICA A LARGO PLAZO	0	0
INVENTARIOS	0	0	TÍTULOS Y VALORES A CORTO PLAZO	0	0
ALMACENES	0	0	PASIVOS DIFERIDOS A CORTO PLAZO	0	0
ESTIMACIÓN POR PÉRDIDA O DETERIORO DE ACTIVOS CIRCULANTES	0	0	FONDOS Y BIENES DE TERCEROS EN GARANTÍA Y/O ADMINISTRACIÓN A CORTO PLAZO	0	0
OTROS ACTIVOS CIRCULANTES	0	0	PROVISIONES A CORTO PLAZO	0	0
<b>TOTAL DE ACTIVOS CIRCULANTES</b>	<b>4,764,246</b>	<b>6,965,320</b>	OTROS PASIVOS A CORTO PLAZO	0	0
<b>ACTIVO NO CIRCULANTE</b>			<b>TOTAL DE PASIVOS CIRCULANTES</b>	<b>4,589,344</b>	<b>6,790,418</b>
INVERSIONES FINANCIERAS A LARGO PLAZO	0	0	<b>PASIVO NO CIRCULANTE</b>		
DERECHOS A RECIBIR EFFECTIVO O EQUIVALENTES A LARGO PLAZO	0	0	CUENTAS POR PAGAR A LARGO PLAZO	0	0
BIENES INMUEBLES, INFRAESTRUCTURA Y CONSTRUCCIONES EN PROCESO	8,760,184	6,662,532	DOCUMENTOS POR PAGAR A LARGO PLAZO	0	0
BIENES MUEBLES	17,593,470	14,084,881	DEUDA PÚBLICA A LARGO PLAZO	0	0
ACTIVOS INTANGIBLES	0	0	PASIVOS DIFERIDOS A LARGO PLAZO	0	0
DEPRECIACIÓN, DETERIORO Y AMORTIZACIÓN ACUMULADA DE BIENES	-10,480,542	-7,821,216	FONDOS Y BIENES DE TERCEROS EN GARANTÍA Y/O ADMINISTRACIÓN A LARGO PLAZO	0	0
ACTIVOS DIFERIDOS	0	0	PROVISIONES A LARGO PLAZO	0	0
ESTIMACIÓN POR PÉRDIDA O DETERIORO DE ACTIVOS NO CIRCULANTES	0	0	<b>TOTAL DE PASIVOS NO CIRCULANTES</b>	<b>0</b>	<b>0</b>
OTROS ACTIVOS NO CIRCULANTES	0	0	<b>TOTAL DEL PASIVO</b>	<b>4,589,344</b>	<b>6,790,418</b>
<b>TOTAL DE ACTIVOS NO CIRCULANTES</b>	<b>15,873,111</b>	<b>12,926,197</b>	<b>HACIENDA PÚBLICA/PATRIMONIO</b>		
<b>TOTAL DEL ACTIVO</b>	<b>20,637,358</b>	<b>19,891,517</b>	<b>HACIENDA PÚBLICA/PATRIMONIO CONTRIBUIDO</b>	<b>2,515,855</b>	<b>2,515,855</b>
			APORTACIONES	0	0
			DONACIONES DE CAPITAL	0	0
			ACTUALIZACIÓN DE LA HACIENDA PÚBLICA/PATRIMONIO	2,515,855	2,515,855
			<b>HACIENDA PÚBLICA/PATRIMONIO GENERADO</b>	<b>13,532,159</b>	<b>10,585,244</b>
			Resultados del Ejercicio (Ahorro/Desahorro)	1,242,243	452,158
			RESULTADOS DE EJERCICIOS ANTERIORES	12,289,916	10,133,086
			REVALUOS	0	0
			RESERVAS	0	0
			RECTIFICACIONES DE RESULTADOS DE EJERCICIOS ANTERIORES	0	0
			EXCESO O INSUFICIENCIA EN LA ACTUALIZACIÓN DE LA HACIENDA PÚBLICA/PATRIMONIO	0	0
			RESULTADO POR POSICIÓN MONETARIA	0	0
			RESULTADO POR TENENCIA DE ACTIVOS NO MONETARIOS	0	0
			<b>TOTAL HACIENDA PÚBLICA/PATRIMONIO</b>	<b>16,048,013</b>	<b>13,101,099</b>
			<b>TOTAL DEL PASIVO Y HACIENDA PÚBLICA/PATRIMONIO</b>	<b>20,637,358</b>	<b>19,891,517</b>

Bajo protesta de decir verdad declaramos que los Estados Financieros y sus notas, son razonablemente correctos y son responsabilidad del emisor.

ENCARGADA DE LA DIRECCIÓN ADMINISTRATIVA

SARA CRUZ ANTONIO



DEFENSORA DE LOS DERECHOS HUMANOS DEL PUEBLO DE OAXACA

OFICINA DE LA DEFENSORA  
MTRA. ELIZABETH LARA RODRIGUEZ



**Gobierno del Estado de Oaxaca**  
**UR: 401 - DEFENSORÍA DE LOS DERECHOS HUMANOS DEL PUEBLO DE OAXACA**  
**Estado de Variación en la Hacienda Pública**  
**Del 1° de enero al 30 de septiembre de 2024**  
**(Cifras en Pesos)**



Concepto	Hacienda Pública/ Patrimonio Contribuido	Hacienda Pública/ Patrimonio Generado de Ejercicios Anteriores	Hacienda Pública/ Patrimonio Generado del Ejercicio	Exceso o Insuficiencia en la Actualización de la Hacienda Pública/Patrimonio	Total
<b>Hacienda Pública/Patrimonio Contribuido Neto de 2023</b>	<b>2,515,855</b>				<b>2,515,855</b>
Aportaciones	0				0
Donaciones de Capital	0				0
Actualización de la Hacienda Pública/Patrimonio	2,515,855				2,515,855
<b>Hacienda Pública/Patrimonio Generado Neto de 2023</b>		<b>10,133,086</b>	<b>2,156,830</b>		<b>12,289,916</b>
Resultados del Ejercicio (Ahorro/Desahorro)			2,156,830		2,156,830
Resultados de Ejercicios Anteriores		10,133,086			10,133,086
Revalúos		0			0
Reservas		0			0
Rectificaciones de Resultados de Ejercicios Anteriores		0			0
<b>Exceso o Insuficiencia en la Actualización de la Hacienda Pública/Patrimonio Neto de 2023</b>				<b>0</b>	<b>0</b>
Resultado por Posición Monetaria				0	0
Resultado por Tenencia de Activos no Monetarios				0	0
<b>Hacienda Pública/Patrimonio Neto Final de 2023</b>	<b>2,515,855</b>	<b>10,133,086</b>	<b>2,156,830</b>	<b>0</b>	<b>14,805,771</b>
<b>Cambios en la Hacienda Pública/Patrimonio Contribuido Neto de 2024</b>	<b>0</b>				<b>0</b>
Aportaciones	0				0
Donaciones de Capital	0				0
Actualización de la Hacienda Pública/Patrimonio	0				0
<b>Variaciones de la Hacienda Pública/Patrimonio Generado Neto de 2024</b>		<b>2,156,830</b>	<b>-914,587</b>		<b>1,242,243</b>
Resultados del Ejercicio (Ahorro/Desahorro)			1,242,243		1,242,243
Resultados de Ejercicios Anteriores		2,156,830	-2,156,830		0
Revalúos			0		0
Reservas			0		0
Rectificaciones de Resultados de Ejercicios Anteriores			0		0
<b>Cambios en el Exceso o Insuficiencia en la Actualización de la Hacienda Pública/Patrimonio Neto de 2024</b>				<b>0</b>	<b>0</b>
Resultado por Posición Monetaria				0	0
Resultado por Tenencia de Activos no Monetarios				0	0
<b>Hacienda Pública/Patrimonio Neto Final de 2024</b>	<b>2,515,855</b>	<b>12,289,916</b>	<b>1,242,243</b>	<b>0</b>	<b>16,048,014</b>

Bajo protesta de decir verdad declaramos que los Estados Financieros y sus notas, son razonablemente correctos y son responsabilidad del emisor.

ENCARGADA DE LA DIRECCIÓN ADMINISTRATIVA  
  
**DDHPO**  
 DIRECCIÓN ADMINISTRATIVA

DEFENSORA DE LOS DERECHOS HUMANOS DEL PUEBLO DE OAXACA  
  
**DDHPO**  
 DEFENSORA DE LOS DERECHOS HUMANOS DEL PUEBLO DE OAXACA



Gobierno del Estado de Oaxaca  
**UR: 401 - DEFENSORÍA DE LOS DERECHOS HUMANOS DEL PUEBLO DE OAXACA**  
 Estado de Cambios en la Situación Financiera  
 Del 1° de enero al 30 de septiembre de 2024  
 (Cifras en Pesos)



CONCEPTO	ORIGEN	APLICACIÓN
<b>ACTIVO</b>	1,990,823	4,553,562
<b>ACTIVO CIRCULANTE</b>	0	1,320,496
EFFECTIVO Y EQUIVALENTES	0	1,148,981
DERECHOS A RECIBIR EFECTIVO O EQUIVALENTES	0	171,515
DERECHOS A RECIBIR BIENES O SERVICIOS	0	0
INVENTARIOS	0	0
ALMACENES	0	0
ESTIMACIÓN POR PÉRDIDA O DETERIORO DE ACTIVOS CIRCULANTES	0	0
OTROS ACTIVOS CIRCULANTES	0	0
<b>ACTIVO NO CIRCULANTE</b>	1,990,823	3,233,066
INVERSIONES FINANCIERAS A LARGO PLAZO	0	0
DERECHOS A RECIBIR EFECTIVO O EQUIVALENTES A LARGO PLAZO	0	0
BIENES INMUEBLES, INFRAESTRUCTURA Y CONSTRUCCIONES EN PROCESO	0	2,097,652
BIENES MUEBLES	0	1,135,414
ACTIVOS INTANGIBLES	0	0
DEPRECIACIÓN, DETERIORO Y AMORTIZACIÓN ACUMULADA DE BIENES	1,990,823	0
ACTIVOS DIFERIDOS	0	0
ESTIMACIÓN POR PÉRDIDA O DETERIORO DE ACTIVOS NO CIRCULANTES	0	0
OTROS ACTIVOS NO CIRCULANTES	0	0
<b>PASIVO</b>	1,320,496	0
<b>PASIVO CIRCULANTE</b>	1,320,496	0
CUENTAS POR PAGAR A CORTO PLAZO	1,320,496	0
DOCUMENTOS POR PAGAR A CORTO PLAZO	0	0
PORCIÓN A CORTO PLAZO DE LA DEUDA PÚBLICA A LARGO PLAZO	0	0
TÍTULOS Y VALORES A CORTO PLAZO	0	0
PASIVOS DIFERIDOS A CORTO PLAZO	0	0
FONDOS Y BIENES DE TERCEROS EN GARANTÍA Y/O ADMINISTRACIÓN A CORTO PLAZO	0	0
PROVISIONES A CORTO PLAZO	0	0
OTROS PASIVOS A CORTO PLAZO	0	0
<b>PASIVO NO CIRCULANTE</b>	0	0
CUENTAS POR PAGAR A LARGO PLAZO	0	0
DOCUMENTOS POR PAGAR A LARGO PLAZO	0	0
DEUDA PÚBLICA A LARGO PLAZO	0	0
PASIVOS DIFERIDOS A LARGO PLAZO	0	0
FONDOS Y BIENES DE TERCEROS EN GARANTÍA Y/O ADMINISTRACIÓN A LARGO PLAZO	0	0
PROVISIONES A LARGO PLAZO	0	0
<b>HACIENDA PÚBLICA/PATRIMONIO</b>	2,156,830	2,156,830
<b>HACIENDA PÚBLICA/PATRIMONIO CONTRIBUIDO</b>	0	0
APORTACIONES	0	0
DONACIONES DE CAPITAL	0	0
ACTUALIZACIÓN DE LA HACIENDA PÚBLICA/PATRIMONIO	0	0
<b>HACIENDA PÚBLICA/PATRIMONIO GENERADO</b>	2,156,830	-914,587
Resultados del Ejercicio (Ahorro/Desahorro)	0	-914,587
RESULTADOS DE EJERCICIOS ANTERIORES	2,156,830	0
REVALUOS	0	0
RESERVAS	0	0
RECTIFICACIONES DE RESULTADOS DE EJERCICIOS ANTERIORES	0	0
<b>EXCESO O INSUFICIENCIA EN LA ACTUALIZACIÓN DE LA HACIENDA PÚBLICA/PATRIMONIO</b>	0	0
RESULTADO POR POSICIÓN MONETARIA	0	0
RESULTADO POR TENENCIA DE ACTIVOS NO MONETARIOS	0	0



Bajo protesta de decir verdad declaramos que los Estados Financieros y sus notas, son razonablemente correctos y son responsabilidad del emisor.

ENCARGADA DE LA DIRECCIÓN ADMINISTRATIVA  
  
**DDHPO**  
 DIRECCIÓN ADMINISTRATIVA

C. SARA CRUZ ANTONIO



DEFENSORA DE LOS DERECHOS HUMANOS DEL PUEBLO DE OAXACA

MTRA. EL ZABE H LARA RODRIGUEZ  
**DDHPO**  
 OFICINA DE LA DEFENSORA



GOBIERNO DEL ESTADO  
DE OAXACA

Gobierno del Estado de Oaxaca  
UR: DEFENSORÍA DE LOS DERECHOS HUMANOS DEL PUEBLO DE OAXACA  
Estado de Flujos de Efectivo  
Del 1 de enero al 30 de septiembre 2023 y 2024  
(Cifras en Pesos)



Concepto	2024	2023
<b>Flujos de Efectivo de las Actividades de Operación</b>		
<b>Origen</b>	<b>39,683,034</b>	<b>40,254,865</b>
Impuestos	0	0
Cuotas y Aportaciones de Seguridad Social	0	0
Contribuciones de Mejoras	0	0
Derechos	0	0
Productos	0	0
Aprovechamientos	0	0
Ingresos por Venta de Bienes y Prestación de Servicios	0	0
Participaciones, Aportaciones, Convenios, Incentivos Derivados de la Colaboración Fiscal y Fondos Distintos de Apo	0	0
Transferencias, Asignaciones, Subsidios y Subvenciones, y Pensiones y Jubilaciones	38,362,538	36,701,818
Otros Orígenes de Operación	1,320,496	3,553,047
<b>Aplicación</b>	<b>39,389,462</b>	<b>37,732,005</b>
Servicios Personales	0	0
Materiales y Suministros	0	0
Servicios Generales	0	0
Transferencias Internas y Asignaciones al Sector Público	36,937,361	34,318,532
Transferencias al resto del Sector Público	0	0
Subsidios y Subvenciones	0	0
Ayudas Sociales	0	0
Pensiones y Jubilaciones	0	0
Transferencias a Fideicomisos, Mandatos y Contratos Análogos	0	0
Transferencias a la Seguridad Social	0	0
Donativos	0	0
Transferencias al Exterior	0	0
Participaciones	0	0
Aportaciones	0	0
Convenios	0	0
Otras Aplicaciones de Operación	2,452,102	3,413,473
<b>Flujos Netos de Efectivo por Actividades de Operación</b>	<b>293,572</b>	<b>2,522,860</b>
<b>Flujos de Efectivo de las Actividades de Inversión</b>		
<b>Origen</b>	<b>1,990,823</b>	<b>668,204</b>
Bienes Inmuebles, Infraestructura y Construcciones en Proceso	0	0
Bienes Muebles	0	0
Otros Orígenes de Inversión	1,990,823	668,204
<b>Aplicación</b>	<b>1,135,414</b>	<b>1,120,363</b>
Bienes Inmuebles, Infraestructura y Construcciones en Proceso	0	0
Bienes Muebles	1,135,414	1,120,363
Otras Aplicaciones de Inversión	0	0
<b>Flujos Netos de Efectivo por Actividades de Inversión</b>	<b>855,409</b>	<b>-452,159</b>
<b>Flujo de Efectivo de las Actividades de Financiamiento</b>		
<b>Origen</b>	<b>0</b>	<b>0</b>
Endeudamiento Neto	0	0
Interno	0	0
Externo	0	0
Otros Orígenes de Financiamiento	0	0
<b>Aplicación</b>	<b>0</b>	<b>0</b>
Servicios de la Deuda	0	0
Interno	0	0
Externo	0	0
Otras Aplicaciones de Financiamiento	0	0
<b>Flujos Netos de Efectivo por Actividades de Financiamiento</b>	<b>0</b>	<b>0</b>
<b>Incremento/Disminución Neta en el Efectivo y Equivalentes al Efectivo</b>	<b>1,148,981</b>	<b>2,070,701</b>
<b>Efectivo y Equivalentes al Efectivo al Inicio del Ejercicio</b>	<b>1,073,664</b>	<b>356,989</b>
<b>Efectivo y Equivalentes al Efectivo al Final del Ejercicio</b>	<b>2,222,645</b>	<b>2,427,690</b>

Bajo protesta de decir verdad declaramos que los Estados Financieros y sus Notas son razonablemente correctos y responsabilidad del emisor.

ENCARGADA DE LA DIRECCIÓN ADMINISTRATIVA  
C. SARA CRUZ ANTONIO  
**DDHPO**  
DIRECCIÓN ADMINISTRATIVA

DEFENSORA DE LOS DERECHOS HUMANOS DEL PUEBLO DE OAXACA  
MTRA. ELIZABETH LARA RODRIGUEZ  
**DDHPO**  
OFICINA DE LA DEFENSORA

Gobierno del Estado de Oaxaca  
 UR: 401 - DEFENSORÍA DE LOS DERECHOS HUMANOS DEL PUEBLO DE OAXACA  
 Estado Analítico del Activo  
 Del 1° de enero al 30 de septiembre de 2024  
 (Cifras en Pesos)



DESCRIPCIÓN	SALDO INICIAL	CARGOS DEL PERIODO	ABONOS DEL PERIODO	SALDO FINAL	VARIACIÓN DEL PERIODO
<b>ACTIVO</b>	<b>18,074,618</b>	<b>47,773,634</b>	<b>45,210,895</b>	<b>20,637,358</b>	<b>2,562,739</b>
<b>ACTIVO CIRCULANTE</b>	<b>3,443,750</b>	<b>40,743,280</b>	<b>39,422,784</b>	<b>4,764,246</b>	<b>1,320,496</b>
EFFECTIVO Y EQUIVALENTES	1,073,664	38,352,576	37,203,595	2,222,645	1,148,981
DERECHOS A RECIBIR EFECTIVO O EQUIVALENTES	2,370,087	2,390,704	2,219,189	2,541,601	171,515
DERECHOS A RECIBIR BIENES O SERVICIOS	0	0	0	0	0
INVENTARIOS	0	0	0	0	0
ALMACENES	0	0	0	0	0
ESTIMACIÓN POR PÉRDIDA O DETERIORO DE ACTIVOS CIRCULANTES	0	0	0	0	0
OTROS ACTIVOS CIRCULANTES	0	0	0	0	0
<b>ACTIVO NO CIRCULANTE</b>	<b>14,630,868</b>	<b>7,030,354</b>	<b>5,788,111</b>	<b>15,873,111</b>	<b>1,242,243</b>
INVERSIONES FINANCIERAS A LARGO PLAZO	0	0	0	0	0
DERECHOS A RECIBIR EFECTIVO O EQUIVALENTES A LARGO PLAZO	0	0	0	0	0
BIENES INMUEBLES, INFRAESTRUCTURA Y CONSTRUCCIONES EN PROCESO	6,662,532	5,873,426	3,775,774	8,760,184	2,097,652
BIENES MUEBLES	16,458,056	1,156,929	21,515	17,593,470	1,135,414
ACTIVOS INTANGIBLES	0	0	0	0	0
DEPRECIACIÓN, DETERIORO Y AMORTIZACIÓN ACUMULADA DE BIENES	-8,489,720	0	1,990,823	-10,480,542	-1,990,823
ACTIVOS DIFERIDOS	0	0	0	0	0
ESTIMACIÓN POR PÉRDIDA O DETERIORO DE ACTIVOS NO CIRCULANTES	0	0	0	0	0
OTROS ACTIVOS NO CIRCULANTES	0	0	0	0	0

Bajo protesta de decir verdad declaramos que los Estados Financieros y sus notas, son razonablemente correctos y son responsabilidad del emisor.

ENCARGADA DE LA DIRECCIÓN ADMINISTRATIVA

  
 C. SARA CRUZ ANTONIO

  
**DDHPO**  
 DIRECCIÓN ADMINISTRATIVA

DEFENSORA DE LOS DERECHOS HUMANOS DEL PUEBLO DE OAXACA

  
 MTRA. ELIZABETH LARA RODRIGUEZ

  
**DDHPO**  
 OFICINA DE LA DEFENSORA

Gobierno del Estado de Oaxaca  
 UR: 401 - DEFENSORÍA DE LOS DERECHOS HUMANOS DEL PUEBLO DE OAXACA  
 Estado Analítico de la Deuda y Otros Pasivos  
 Del 1° de enero al 30 de septiembre de 2024  
 (Cifras en Pesos)



Denominación de las Deudas	Moneda de Contratación	Institución o País Acreedor	Saldo Inicial del Periodo	Saldo Final del Periodo
<b>DEUDA PÚBLICA</b>				
<b>Corto Plazo</b>				
<b>Deuda Interna</b>				
Instituciones de Crédito	PESOS	MEXICO	0.00	0.00
Titulos y Valores	PESOS	MEXICO	0.00	0.00
Arrendamientos Financieros	PESOS	MEXICO	0.00	0.00
<b>Deuda Externa</b>				
Organismos Financieros Internacionales	PESOS	MEXICO	0.00	0.00
Deuda Bilateral	PESOS	MEXICO	0.00	0.00
Titulos y Valores	PESOS	MEXICO	0.00	0.00
Arrendamientos Financieros	PESOS	MEXICO	0.00	0.00
<b>Subtotal de Deuda Pública a Corto Plazo</b>	<b>PESOS</b>	<b>MEXICO</b>	<b>0.00</b>	<b>0.00</b>
<b>Largo Plazo</b>				
<b>Deuda Interna</b>				
Instituciones de Crédito	PESOS	MEXICO	0.00	0.00
Titulos y Valores	PESOS	MEXICO	0.00	0.00
Arrendamientos Financieros	PESOS	MEXICO	0.00	0.00
<b>Deuda Externa</b>				
Organismos Financieros Internacionales	PESOS	MEXICO	0.00	0.00
Deuda Bilateral	PESOS	MEXICO	0.00	0.00
Titulos y Valores	PESOS	MEXICO	0.00	0.00
Arrendamientos Financieros	PESOS	MEXICO	0.00	0.00
<b>Subtotal de Deuda Pública a Largo Plazo</b>	<b>PESOS</b>	<b>MEXICO</b>	<b>0.00</b>	<b>0.00</b>
<b>Total de Otros Pasivos</b>			<b>3,268,848.03</b>	<b>4,589,344.08</b>
<b>Total de Deuda Pública y Otros Pasivos</b>			<b>3,268,848.03</b>	<b>4,589,344.08</b>

Bajo protesta de decir verdad declaramos que los Estados Financieros y sus notas, son razonablemente correctos y son responsabilidad del emisor.

ENCARGADA DE LA DIRECCIÓN ADMINISTRATIVA

  
 C. SARA CRUZ ANTONIO

  
 DIRECCIÓN ADMINISTRATIVA

DEFENSORA DE LOS DERECHOS HUMANOS DEL PUEBLO DE OAXACA

  
 MTRA. ELIZABETH LARA RODRIGUEZ

  
 DEFENSA DE LA DEFENSORA



GOBIERNO DEL ESTADO  
DE OAXACA



## INFORME SOBRE PASIVOS CONTINGENTES

**NO APLICA**



GOBIERNO DEL ESTADO  
DE OAXACA



## NOTAS A LOS ESTADOS FINANCIEROS

DEL 01 DE ENERO AL 30 DE SEPTIEMBRE DEL 2024

(PESOS)

El informe del periodo relacionado con la Información Financiera de la Defensoría de los Derechos Humanos del Pueblo de Oaxaca, a efecto de dar cumplimiento a los artículos 46, fracción I, inciso g), 47, 48 y 49 de la Ley General de Contabilidad Gubernamental, Manual de Contabilidad Gubernamental de fecha 6 de diciembre de 2022, emitido por el Consejo Nacional de Armonización Contable; se presentan las notas a los Estados Financieros teniendo presente a las normas de información financiera NIF A-7 presentación y revelación, en relación a la responsabilidad de rendir cuentas conforme a los postulados de revelación suficiente e importancia relativa con la finalidad que la información sea de mayor utilidad para los interesados para la toma de decisiones, integrando reportes con los siguientes apartados.

- Notas de Gestión Administrativa.
- Notas de Desglose.
- Notas de Memoria (cuentas de orden)

Las cifras consignadas en la contabilidad de la entidad fueron obtenidas del Sistema de Contabilidad Gubernamental, la responsabilidad y confiabilidad de las mismas corresponde a la unidad responsable de la Administración Pública Estatal quienes consideran distintas reglas para el registro de sus operaciones.



GOBIERNO DEL ESTADO  
DE OAXACA



## NOTAS DE GESTIÓN ADMINISTRATIVA

### INTRODUCCIÓN:

Los Estados Financieros de la Entidad proveen de información financiera a los principales interesados, al Congreso y a los ciudadanos para la toma de decisiones; se conforman con la información resultante de las operaciones derivadas de las transferencias de los ingresos presupuestarios para el ejercicio del gasto público, el manejo y custodia de los recursos propiedad de la entidad así como, todas aquellas operaciones contables que modifiquen el Patrimonio, considerando en su registro contable las características administrativas descentralizadas, en este contexto, en la normatividad aplicable se establecen registros que permitan identificar la interrelación de las operaciones.

El objetivo del presente documento; es la revelación del contexto y de los aspectos económicos-financieros más relevantes que influyeron en las decisiones del período y deberán ser considerados en la elaboración de los estados financieros para mayor comprensión y sus particularidades.

De esta manera, se informa y explica la respuesta de gobierno a las condiciones relacionadas con la información financiera de cada periodo de gestión; además de exponer aquellas políticas que podrían afectar la toma de decisiones en períodos posteriores.

### 1. AUTORIZACIÓN E HISTORIA.

#### a) Fecha de creación del ente.

En 2012, se firma el Acta Constitutiva que conforma el Organismo Autónomo Defensoría de los Derechos Humanos del Pueblo de Oaxaca, abriendo sus puertas en el año de 2012, fue formalizando a través de un Decreto de Creación como un Organismo Público Autónomo con personalidad jurídica y patrimonio propio el 15 de febrero de 2012, publicándose en el Periódico Oficial del Gobierno del Estado el Decreto No. 397 por el que se crea el Organismo Público Autónomo Defensoría de los Derechos Humanos del Pueblo de Oaxaca.



GOBIERNO DEL ESTADO  
DE OAXACA



## 2. PANORAMA ECONÓMICO Y FINANCIERO:

Al 16 de diciembre de 2023, se le aprueba un presupuesto de egresos para el ejercicio fiscal 2024, un presupuesto autorizado de \$47,155,639.16 (Cuarenta y Siete Millones Ciento Cincuenta y Cinco Mil Seiscientos Treinta y Nueve Pesos 16/100 M.N.) con fundamento en la Ley Orgánica del Poder Ejecutivo del Estado de Oaxaca y el Decreto del Presupuesto de Egresos del Estado de Oaxaca, mismo que se encuentra distribuido conforme a la estructura programática presentada en el Programa Operativo Anual (POA).

## 3. ORGANIZACIÓN Y OBJETO SOCIAL

### a) Objeto Social;

De acuerdo al artículo de su decreto de creación. la Defensoría de los Derechos Humanos del Pueblo de Oaxaca tiene por objeto la defensa, protección, promoción, estudio y divulgación de los derechos humanos, así como la prevención, atención y erradicación de la discriminación y la violencia que sufren las personas por su condición, posición social, identidad cultural, política, económica, género, discapacidades, origen, orientación y preferencia sexual, ciudadanía, migración, sexo, nacionalidades, salud, religión e ideología; o cualquier otra que vulnere la dignidad de la persona. (Artículo 2 de la Ley de la Defensoría de los Derechos Humanos del Pueblo de Oaxaca, publicada en el Periódico Oficial del Gobierno del Estado de Oaxaca el 14/02/2012).

### b) Principal Actividad; Sus objetivos principales son:

La prevención y defensa de los derechos humanos mediante el cual se realizan las siguientes actividades como la recepción de quejas y seguimiento a las mismas y la capacitación a funcionarios públicos y al público en general para la prevención de la violación a los Derechos Humanos.





GOBIERNO DEL ESTADO  
DE OAXACA



c) Ejercicio Fiscal: corresponde al año 2024; La Defensoría de los Derechos Humanos del Pueblo de Oaxaca, fue registrado fiscalmente en el régimen de personas morales con fines no lucrativos, cuenta con Registro Federal de Contribuyentes DDD120215QM3 y las obligaciones fiscales de este Organismo Autónomo del estado son las siguientes; Declaración y pago provisional mensual de Retenciones de Impuesto Sobre la Renta por Sueldos y Salarios; declaración y pago mensual de las retenciones de cuotas de seguridad social.

d) Régimen Jurídico; Persona moral con fines no lucrativos de la Defensoría de los Derechos Humanos del Pueblo de Oaxaca regulado por las siguientes leyes: La Constitución Política de los Estados Unidos Mexicanos, la Constitución del Estado de Oaxaca, la Ley de la Defensoría de los Derechos Humanos del Pueblo de Oaxaca, el Reglamento Interno de la Defensoría de los Derechos Humanos del Pueblo de Oaxaca, la Ley General de Contabilidad Gubernamental, la Ley de Disciplina Financiera, la Ley de Responsabilidades de los Servidores Públicos del Estado de Oaxaca, la Ley de Adquisiciones, Arrendamientos y Prestaciones de Servicios relacionados con Bienes Muebles, entre otras.

e) Consideraciones fiscales del ente;

- Entero de retenciones mensuales de impuestos sobre sueldos y salarios.
- Declaración Informativa anual de retenciones del ISR por sueldos y salarios e ingresos asimilados a salarios.

f) Estructura Organizacional Básica; Para el despacho de los asuntos de su competencia cuenta con las atribuciones y organización que determinan las disposiciones legales aplicables y el Reglamento Interno de la Defensoría de los Derechos Humanos del Pueblo de Oaxaca.



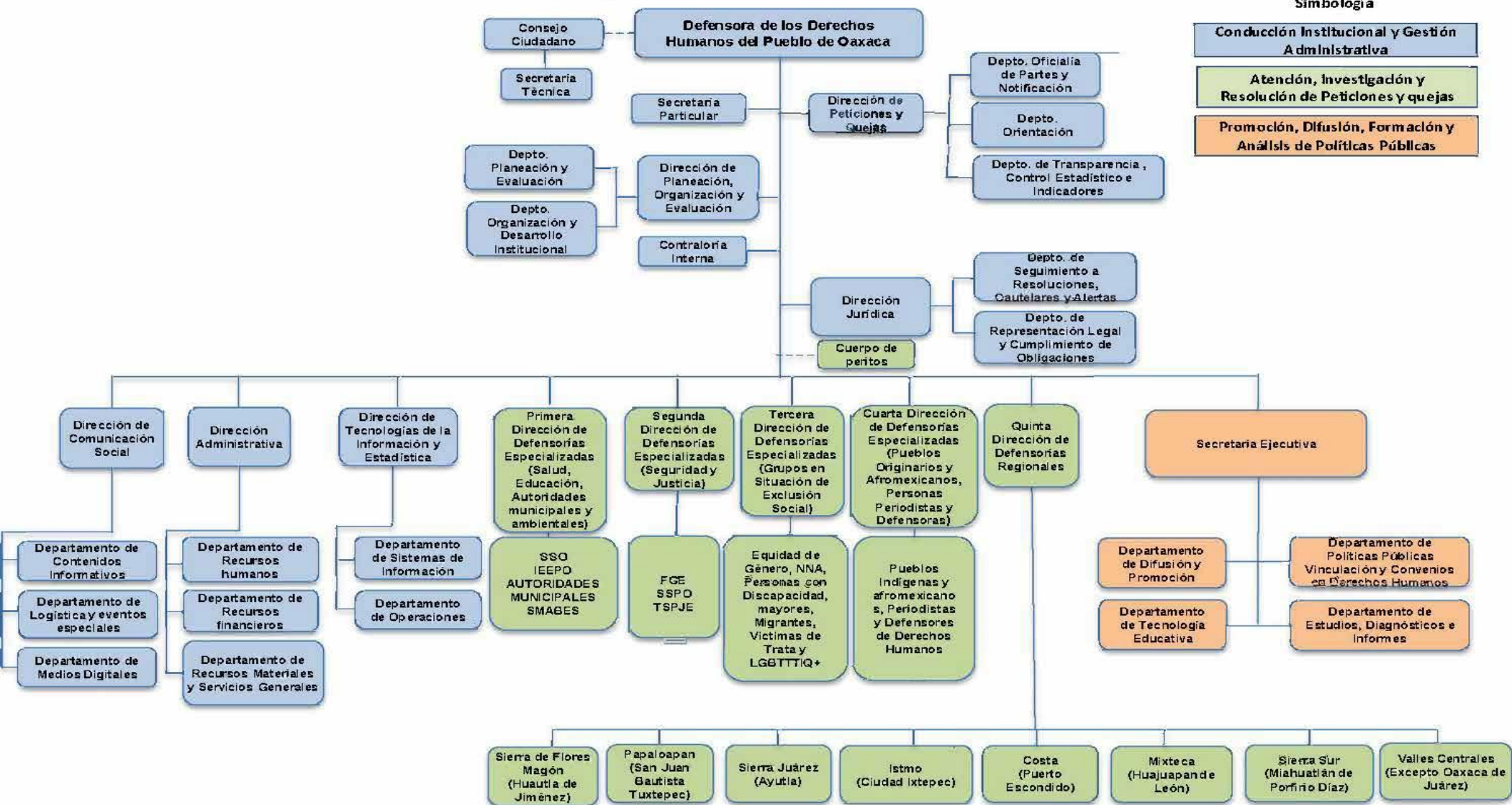
GOBIERNO DEL ESTADO DE OAXACA



### Organización Estructural

#### Simbología

- Conducción Institucional y Gestión Administrativa
- Atención, Investigación y Resolución de Peticiones y quejas
- Promoción, Difusión, Formación y Análisis de Políticas Públicas





GOBIERNO DEL ESTADO  
DE OAXACA



g) Fideicomisos de los cuales es fideicomitente o fideicomisario, y contratos análogos, incluyendo mandatos de los cuales es parte.

No aplica

#### 4. BASES DE PREPARACIÓN DE LOS ESTADOS FINANCIEROS.

a) Elaboración de los Estados Financieros observando la normatividad emitida por el CONAC y las disposiciones legales aplicables:

- Constitución Política del Estado Libre y Soberano de Oaxaca.
- Ley Orgánica del Poder Ejecutivo del Estado de Oaxaca.
- Ley Estatal de Presupuesto y Responsabilidad Hacendaria.
- Ley General de Contabilidad Gubernamental.
- Ley de Disciplina Financiera de las Entidades Federativas y los Municipios.
- Ley de Ingresos del Estado.
- Decreto de Ley del Presupuesto de Egresos del Estado de Oaxaca para el Ejercicio Fiscal 2024.
- Ley de Entidades Paraestatales del Estado.
- Ley de Adquisiciones, Enajenaciones, Arrendamientos, Prestación de Servicios y Administración de bienes muebles e inmuebles del Estado de Oaxaca.
- Reglamento de la Ley Estatal de Presupuesto y Responsabilidad Hacendaria.
- Ley General de Transparencia y Acceso a la Información Pública.

b) Normatividad Aplicable para el reconocimiento, valuación y revelación de los diferentes rubros de la Información Financiera:

Los Estados Financieros de la entidad se han elaborado observando las normas emitidas por el Consejo Nacional de Armonización Contable, el Manual de Contabilidad Gubernamental y las disposiciones legales aplicables. El reconocimiento, valuación y revaluación, se realizó considerando que todos los eventos que afecten económicamente al ente público deben ser cuantificados en términos monetarios y se registrarán al



GOBIERNO DEL ESTADO  
DE OAXACA



costo histórico o al valor económico más objetivo en moneda nacional. Para aquellos bienes que no cuentan con un valor se les asigna un valor estimado. Los Estados Financieros fueron preparados en apego a los Postulados Básicos de Contabilidad Gubernamental, mismos que configuran el Sistema de Contabilidad Gubernamental. Éstos sustentan de forma técnica tanto el registro como la presentación de la información financiera con la finalidad de uniformar métodos, procedimientos y prácticas contables.

c) Postulados básicos de Contabilidad Gubernamental.

Los emitidos por el Consejo Nacional de Armonización Contable:

- Sustancia Económica
- Entes Públicos
- Existencia Permanente
- Revelación Suficiente
- Importancia Relativa
- Registro e Integración Presupuestaria
- Consolidación de Información financiera
- Devengo Contable
- Valuación
- Dualidad Económica
- Consistencia

d) Normatividad supletoria.

- Acuerdo por el que emite al Clasificador Funcional por Objeto del Gasto
- Acuerdo por el que se emite el Marco Metodológico sobre la forma y términos en que deberá orientarse el desarrollo de los componentes de las finanzas públicas con relación a los objetivos y prioridades, que en la materia establezca la planeación y desarrollo para su integración en la Cuenta Pública.
- Acuerdo por el que se emiten las principales reglas de Registro y Valoración del Patrimonio.
- Manual de Contabilidad Gubernamental
- Adecuaciones al Clasificador por Objeto del Gasto



GOBIERNO DEL ESTADO  
DE OAXACA



- Acuerdo por el que se emite el Marco Conceptual de Contabilidad Gubernamental.
  - Acuerdo por el que se emiten los Postulados Básicos de Contabilidad Gubernamental.
  - Acuerdo por el que se emiten las Normas y Metodologías para la determinación de los Momentos Contables de los Egresos.
  - Acuerdo por el que se emite el Clasificador por Objeto de Gasto.
  - Acuerdo por el que se emite el Clasificador por Rubros de Ingresos
  - Acuerdo por el que se emiten las Normas y Metodologías para la determinación de los Momentos Contables de los Ingresos.
  - Acuerdo por el que se emiten las Normas y Metodologías para la Emisión de Información Financiera y Estructura de los Estados Financieros Básicos del ente Público y características de sus notas.
  - Clasificador por Objeto del Gasto (Capítulo, Concepto y Partida Genérica).
  - Clasificador por Tipo del Gasto.
  - Clasificador Funcional del Gasto.
  - Guías contabilizadoras.
  - Instructivo de Manejo de Cuentas
  - Guías Contabilizadora y Modelo de asientos
  - Matriz de Conversión.
- e) Esta entidad pública desde ejercicios anteriores ya vienen implementando la base de devengado de conformidad con la Ley General de Contabilidad.

#### 5. Políticas de Contabilidad Significativas:

##### a) Actualización.

El registro de la contabilidad se realiza en base a los lineamientos establecidos por el Consejo Nacional de Armonización Contable y derivadas de pérdidas o destrucción de activos físicos se actualiza el importe de los registros, cuando el valor histórico en libros sea diferente al costo de recuperación o de reposición y la diferencia se refleja como un resultado positivo o negativo según corresponda y de las depreciaciones realizada.



GOBIERNO DEL ESTADO  
DE OAXACA



b) Realización de operaciones en el extranjero.

Las operaciones que se llegaran a realizar en moneda extranjera se registrarán al devengarse en su equivalente en moneda nacional, y se actualizarán reconociendo el diferencial cambiario. En cumplimiento de los Postulados Básicos de Contabilidad Gubernamental, -Valuación y Consistencia.

c) Método de evaluación de la inversión en acciones de compañías subsidiarias no consolidadas y asociadas.

Este Ente Público no realiza subsidios.

d) Sistema y método de valuación de inventarios y costo de lo vendido.

Los inventarios y almacenes se encuentran valuados a su costo de adquisición atendiendo a lo que señalan las Principales Reglas de Registro y Valoración del Patrimonio (Elementos Generales) emitidas por el Consejo Nacional de Armonización Contable y el método aplicable para la valuación de los inventarios es el de costo históricos contenidos en las normas particulares aplicables a los distintos elementos integrantes de los estados Financieros.

e) Beneficios a empleados.

No se tienen reservas para beneficios futuros de los empleados, más que las contempladas por la Ley del Seguridad Social, en sus cuentas individuales, los cuales generarán rendimientos capitalizables y representan un pasivo en favor de los trabajadores, contabilizado y administrado por el Instituto Mexicano del Seguro Social o la opción del pago de las pensiones a cargo del Gobierno Estatal incluido el costo de su administración, de las diferentes modalidades establecidas en la Ley mencionada.

f) Provisiones.

De conformidad a las Reglas Específicas del Registro y Valoración del Patrimonio, en específico al numeral -12. Provisiones para demandas, juicios y contingencias, establece que representa el monto de las obligaciones a cargo del ente público, originadas en circunstancias ciertas, cuya exactitud del valor depende de un hecho futuro; estas obligaciones deben ser justificables y su medición monetaria debe ser confiable.



GOBIERNO DEL ESTADO  
DE OAXACA



Derivado de lo anterior, no se registran provisiones en el ente público.

g) Reservas.

La entidad no realiza registro al no contar con reservas.

h) Cambios en políticas contables y corrección de errores.

De conformidad a las Reglas Específicas del Registro y Valoración del Patrimonio el numeral -16.1 Cambios en criterios contables, establece que los cambios en criterios contables pueden obedecer bien a una decisión voluntaria debidamente justificada, que implique la obtención de una mejor información o bien a la imposición de una norma, así mismo, el numeral -16.3 Errores, determina que los entes públicos elaborarán sus Estados Financieros corrigiendo los errores realizados en ejercicios anteriores. Dichos errores pueden ser entre otros por omisiones, inexactitudes, imprecisiones, registros contables extemporáneos, errores aritméticos, errores en la aplicación de políticas contables, así como la inadvertencia o mala interpretación de hechos, junto con la revelación de los efectos que se tendrá en la información financiera del ente público, ya sea retrospectivos o prospectivos.

i) Reclasificaciones.

Se realizan reclasificaciones por la aplicación indebida de tipos de cuenta, concepto y claves de leyenda, que afectaron las cuentas de activo, pasivo y patrimonio, las cuales no tuvieron impacto en los resultados del ejercicio.

j) Depuración y Cancelación de saldos.

Con el propósito de que la información emanada de la contabilidad muestre razonablemente los saldos, las acciones para realizar la depuración de subcuentas o determinar la cancelación de saldos, en el caso de que no exista un cierto grado de recuperabilidad, exigibilidad o procedencia de las operaciones integradas en los mismos, o bien cuando hayan prescrito las obligaciones de cobro o pago, la depuración y cancelación de saldo se realiza cada mes en diferentes cuentas contables con la finalidad de presentar cifras actualizadas en los Estados Financieros.



GOBIERNO DEL ESTADO  
DE OAXACA



## 6. Posición en Moneda Extranjera y Protección por Riesgo Cambiario

- a) Activos en moneda extranjera. Actualmente los activos se registran solo en moneda de origen en el caso de que se presentara el uso de moneda extranjera, su registro será expresado en moneda de origen.
- b) Pasivos en moneda extranjera. Actualmente los pasivos se registran solo en moneda de origen en el caso de que se presentara el uso de moneda extranjera, su registro será expresado en moneda de origen.
- c) Posición en moneda extranjera. No se realizan transacciones en moneda extranjera.
- d) Tipo de cambio. Si llegara a realizarse alguna transacción en moneda extranjera, el registro se realizará al tipo de cambio vigente que señale el Banco de México.
- e) Equivalente en moneda nacional. Si llegara a realizarse alguna transacción en moneda extranjera, el registro se realizará en lo equivalente al valor vigente del tipo de cambio que señale el Banco de México.

## 7. Reporte Analítico del Activo:

- a) Vida útil, porcentajes de depreciación y amortización utilizados en los diferentes tipos de activos, o el importe de las pérdidas por deterioro reconocidas; En las Reglas Específicas del Registro y Valoración del Patrimonio se definió como vida útil de un activo, al período durante el que se espera utilizar el activo por parte del ente público, en este mismo documento se menciona que se considerará que un activo tiene una vida útil indefinida cuando, sobre la base de un análisis de todos los factores relevantes, no exista un límite previsible al período a lo largo del cual se espera que el activo genere rendimientos económicos o potencial de servicio para el ente público o a la utilización en la producción de bienes y servicios públicos. Con base en estas reglas, la entidad determinó que sus bienes tienen una vida útil definida dependiendo de los porcentajes por lo cual se deprecian, deterioran o amortizan.
- b) Cambios en el porcentaje de depreciación y amortización y en el valor de los activos ocasionado por deterioro; Esta entidad no ha realizado cambios en el porcentaje.





GOBIERNO DEL ESTADO  
DE OAXACA



c) Importe de los gastos capitalizados en el ejercicio, tanto financieros como de investigación y desarrollo; Esta entidad no ha realizado gastos de ninguna índole durante este periodo.

d) Riesgos por tipos de cambio o tipo de interés de las inversiones financieras; Esta entidad no ha realizado transacciones en moneda extranjera.

e) Valor en el ejercicio de los bienes construidos por la Entidad; a la fecha el Ente Público no ha construido bienes.

f) Otras circunstancias de carácter significativo que afecten el activo, tales como bienes en garantía, señalados en embargos, litigios, títulos de inversiones, entregados en garantías, baja significativa del valor de inversiones financieras, etc; Esta entidad no ha registrado los conceptos que se describen con antelación.

g) Desmantelamiento de Activos, procedimientos, implicaciones, efectos contables; Este ente público no ha realizado los conceptos que se describen el presente inciso.

h) Administración de activos; planeación con el objetivo de que el ente los utilice de manera más efectiva; se utilizan los activos con la operación y mantenimiento óptimo. Adicionalmente, se deben incluir las explicaciones de las principales variaciones en el activo, en cuadros comparativos como sigue.

a) No se realiza Inversiones en valores.

b) No se cuenta con Patrimonio de Organismos descentralizados.

c) No se realiza Inversiones en empresas de participación mayoritaria.

d) No se realiza Inversiones en empresas de participación minoritaria.

e) No se cuenta con Patrimonio de Organismos Descentralizados de control presupuestario directo, según corresponda.

## 8. Fideicomisos, Mandatos y Análogos.

No aplica



GOBIERNO DEL ESTADO  
DE OAXACA



## 9. Reporte de la Recaudación.

a) Análisis del comportamiento de la recaudación correspondiente a la entidad o cualquier tipo de ingreso, de forma separada los ingresos locales y federales; este Organismo no recauda ingresos.

b) Proyección de la recaudación e Ingresos en el mediano plazo.

No se presenta tal información ya que este Organismo no recauda ingresos.

## 10. Información sobre la Deuda y el Reporte Analítico de la Deuda:

a) Utilizar al menos los siguientes indicadores. Deuda respecto al PIB y deuda respecto a la recaudación tomando, como mínimo, un periodo igual o menor a 5 años.

El Ente Público no generó deuda pública durante el periodo inmediato anterior.

b) Información de manera agrupada por tipo de valor gubernamental o instrumento financiero en la que se considere intereses, comisiones, tasa, perfil de vencimiento y otros gastos de la deuda.

El Ente Público no generó deuda pública durante el periodo inmediato anterior.

## 11. Calificaciones otorgadas.

No se cuenta con calificaciones otorgadas o certificaciones, las calificaciones crediticias se le otorga únicamente al gobierno del Estado y no se le otorga a la entidad en particular.

## 12. Proceso de Mejora.

a) Principales Políticas de control interno.

Realizar una gestión presupuestaria más eficiente ante la instancia correspondiente a efectos de cumplir con los objetivos y programas encaminados a la generación de resultados en materia de Derechos Humanos



GOBIERNO DEL ESTADO  
DE OAXACA



para el cumplimiento de la promoción, formación y desarrollo en derechos humanos.

b) Medidas de desempeño financiero, metas y alcance.

Para la consecución de los objetivos y programas se atenderá a lo dispuesto en la normatividad Gubernamental en materia presupuestaria y financiera a efectos de dar continuidad a los proyectos establecidos en el Presupuesto de Egresos.

### 13. Información por Segmentos.

Determina que segmento es una actividad o grupo de actividades de la entidad que son identificables y para las cuales es apropiado presentar información financiera separada con el fin de evaluar el rendimiento pasado de la entidad en la consecución de sus objetivos y tomar decisiones respecto a la futura asignación de recursos. Dado que no se da el supuesto anterior la entidad no presenta información financiera por segmentos.

### 14. Eventos Posteriores al Cierre.

Para el reconocimiento de hechos en la información financiera: 1) Hechos ocurridos después de la fecha de presentación que implican ajustes y 2) Hechos ocurridos después de la fecha de presentación; en este sentido al cierre del trimestre no se reportaron eventos significativos que le afectan económicamente que no se conocían.

### 15. Partes Relacionadas.

El ente público no presenta partes relacionadas que pudieran ejercer influencia significativa en la toma de decisiones financieras y operativas.



GOBIERNO DEL ESTADO  
DE OAXACA



## 16. Responsabilidad sobre la presentación razonable de la información financiera.

La Información Financiera fue autorizada para su emisión por los CC. Mtra. Elizabeth Lara Rodríguez y Sara Cruz Antonio en su carácter de Defensora de los Derechos Humanos del Pueblo de Oaxaca y Encargada de la Dirección Administrativa, respectivamente; y bajo protesta de decir verdad que los Estados Financieros y sus Notas son razonablemente correctos.

### NOTAS DE DESGLOSE.

#### I) NOTAS AL ESTADO DE ACTIVIDADES

##### 1. Ingresos y otros beneficios

Se clasifican de manera armónica permitiendo una clasificación de los ingresos presupuestarios acorde a las disposiciones legales, así como a las normas y criterios contables aplicables, dando como resultado la siguiente información, los ingresos corresponden a los recursos recaudados en el periodo y asciende al importe de \$ 38,362,538 y que representa el 100% de los recursos que fueron comprometidos, devengados, ejercidos y pagados a través de las cuentas por liquidar certificadas durante el periodo Enero – Septiembre del Ejercicio 2024.

##### 2. Gastos y Otras Pérdidas

Por lo que se refiere al ejercicio de gastos y otras pérdidas se integra de acuerdo a la clasificación del plan de cuentas a través de -Transferencias a Fideicomisos, mandatos o análogos, integrados por; servicios personales, materiales, suministros y servicios generales que fueron comprometidos y devengados de las partidas presupuestarias contenidas en el clasificador por objeto del gasto, asciende por la cantidad de \$ 37,120,295.



GOBIERNO DEL ESTADO  
DE OAXACA



## II) NOTAS AL ESTADO DE SITUACION FINANCIERA

El Estado de Situación Financiera muestra la posición financiera de la entidad y tiene como propósito revelar información relativa a los recursos, derechos y obligaciones, que se clasifican en rubros de acuerdo a su disponibilidad de liquidez a igual que sus obligaciones, con relación a su exigibilidad.

### ACTIVO.

#### Efectivo y Equivalentes.

En este apartado se describen los recursos monetarios disponibles que conforman el 47% del Activo Circulante, se integra del total de recursos de las cuentas bancarias que se tienen para la ejecución de los gastos de operación de la Entidad.

Efectivo y Equivalentes	EJERCICIO 2024	EJERCICIO 2023
BBVA BANCOMER 0119347259	0	532,293
BBVA BANCOMER 0119347186	0	103,545
BBVA BANCOMER 0119347100	0	1,279,303
BBVA BANCOMER 0119347070	0	102,681
SANTANDER 65509816921	0	409,868
SANTANDER 65510227185	2,039,514	0
SANTANDER 22000864742	129,248	0
SANTANDER 22000864773	34,408	0
SANTANDER 22000864787	19,475	0
Total Efectivo y Equivalentes	\$ 2,222,645	\$ 2,427,690

#### Derechos a recibir Efectivo o Equivalentes y bienes o servicios.

Representa operaciones a corto plazo en cuentas por cobrar por un porcentaje del 53% del activo circulante integrado por: retenciones de impuesto sobre sueldos y salarios, retenciones de cuotas de seguridad social, otros deudores diversos por las cuentas por liquidar certificadas. Cabe señalar que en este rubro se contempla el saldo por \$1,696,449.40 (Un Millón Seiscientos Noventa y Seis Mil Cuatrocientos Cuarenta y Nueve Pesos 40/100 M.N.) que al 31 de diciembre de 2016, no fueron ministrados por la Tesorería de la Secretaría de Finanzas y en este ejercicio forma parte de Adeudos de Ejercicios Anteriores



GOBIERNO DEL ESTADO  
DE OAXACA



Derechos a recibir efectivo o Equivalentes	EJERCICIO 2024	EJERCICIO 2023
Gastos a comprobar	141,543	1,810,063
Provisiones de terceros	398,484	720,471
Otros deudores	305,125	305,647
Cuentas por cobrar	1,696,449	1,701,449
Total Derechos a recibir efectivo o Equivalentes	\$ 2,541,601	\$ 2,872,103

### Bienes Muebles, Inmuebles e Intangibles.

Se presenta la integración de los saldos contables de la cuenta de bienes muebles e intangibles de la entidad.

Activo no Circulante- Bienes Muebles e Inmuebles	EJERCICIO 2024	EJERCICIO 2023
Edificios no habitacionales	\$ 6,662,532	\$ 6,662,532
Construcciones en proceso en bienes propios	2,097,652	0
Total Bienes Inmuebles	8,760,184	6,662,532
Muebles de oficina y estantería	1,450,062	1,232,595
Muebles excepto de oficina y estantería	74,972	74,972
Equipo de cómputo y de tecnología de información	4,004,550	3,932,192
Otros mobiliarios y equipos de administración	52,630	21,855
Equipos y aparatos audiovisuales	117,798	14,898
Cameras fotográficas y de video	91,616	91,616
Vehículos y equipo terrestre	11,557,477	8,545,962
Sistema de aire acondicionado, calefacción y refrigeración industrial y comercial	125,786	104,236
Equipo de comunicación y telecomunicación	104,793	61,461
Equipos de generación eléctrica, aparatos y accesorios eléctricos	13,786	5,094
Total Bienes Muebles	17,593,470	14,084,881
Depreciación, Deterioro y amortización Acumulable de Bienes Muebles e Inmuebles	-10,480,542	-7,821,216
Total de Activo no Circulante	15,873,111	12,926,197
TOTAL DE ACTIVOS.	\$ 20,637,358	\$ 19,891,517

### PASIVO

El saldo de este rubro, asciende la cantidad de \$ 4,589,344 y muestra básicamente a los Pasivos Circulantes, que corresponden a los compromisos



GOBIERNO DEL ESTADO  
DE OAXACA



de pagos adquiridos durante el periodo de enero a septiembre del 2024 con proveedores por adquisición de bienes y contratación de servicios, retenciones de impuestos por pagar a corto plazo, impuesto sobre sueldos y salarios, retenciones del sistema de seguridad social.

### Cuentas y Documentos por pagar

En éstos inciden el 100% de los pasivos derivados de operaciones normales de la entidad, mismas que serán pagadas en el momento que la Tesorería de la Secretaría de Finanzas ministre el recurso, devengadas y contabilizadas en cada uno de los períodos correspondientes, lo constituyen las obligaciones cuyo vencimiento será en un periodo menor o igual a doce meses; a continuación se relacionan las cuentas que integran este rubro. En este ejercicio fue ministrada la cantidad de \$200,000 para fondo rotatorio permitiendo atender necesidades urgentes de la entidad.

### PASIVO CIRCULANTE.

Cuentas por pagar a C.P y Otras cuentas por pagar	EJERCICIO 2024	EJERCICIO 2023
Deudas por adquisición de bienes y contratación de servicios por pagar a CP	29,123	1,025,145
Contratista por obras en bienes de dominio publico por pagar a CP	28,516	0
Transferencias internas y asignaciones al sector publico	4,331,705	5,665,039
Fondos rotatorios por pagar a CP	200,000	100,000
Otras cuentas por pagar a CP	0	233
<b>Total Pasivo Circulante:</b>	<b>\$ 4,589,344</b>	<b>\$ 6,790,418</b>

### III) NOTAS AL ESTADO DE VARIACIÓN EN LA HACIENDA PÚBLICA

#### Variaciones de la hacienda Pública/Patrimonio Neto del ejercicio

#### Hacienda Pública / Patrimonio generado

(1) Variaciones de la hacienda Pública/Patrimonio Neto	VARIACIONES
Hacienda Pública/Patrimonio Neto Final de Ejercicio 2023	14,805,771
Resultados de Ejercicios Anteriores 2023	10,133,086
Saldo Neto en la Hacienda Pública/Patrimonio 2024	\$ 1,242,243



GOBIERNO DEL ESTADO  
DE OAXACA



#### IV) NOTAS AL ESTADO DE FLUJOS DE EFECTIVO

Se refleja el origen y aplicación de los recursos en flujo de efectivo por las actividades de; Operación, Inversión y Financiamiento, las cuales se representan en Efectivo y Equivalentes.

Flujo de Efectivo de las Actividades de Operación.

Los orígenes de actividades de operación cobrados por el periodo ascienden a 38,362,538 las aplicaciones de actividades de operación pagadas por el periodo fueron de 35,129,473

Efectivo y equivalentes.

El análisis de los saldos inicial y final que figuran en la última parte del Estado de Flujo de Efectivo en la cuenta de efectivo y equivalentes determinado, por actividad de operación, inversión y financiamientos es como sigue.

Concepto	EJERCICIO 2024	EJERCICIO 2023
Efectivo	0	0
Bancos / Tesorería	0	0
Bancos / Dependencias y otros	2,222,645	2,427,690
Inversiones temporales (hasta 3 meses)	0	0
Fondos con afectación específica	0	0
Depósitos de fondos de terceros en garantía y/o administración	0	0
Otros efectivos y equivalentes	0	0
Total de Efectivos y Equivalentes	2,222,645	2,427,690





GOBIERNO DEL ESTADO  
DE OAXACA



### Conciliación de los Flujos de Efectivo Netos de las Actividades de Operación y los saldos de resultados del Ejercicio (Ahorro/Desahorro)

Conciliación de los Flujos de Efectivo Netos de las Actividades de Operación y los saldo de resultados del Ejercicio Ahorro/Desahorro	EJERCICIO 2024	EJERCICIO 2023
Resultado del Ejercicio Ahorro/Desahorro	0	0
Movimientos de partida o rubros que no afectan al efectivo	0	0
Depreciación	0	0
Amortización	0	0
Incrementos en las provisiones	0	0
Incremento en inversiones producido por revaluación	0	0
Ganancia/pérdida en venta de propiedad, planta y equipo	0	0
Partidas extraordinarias	0	0



GOBIERNO DEL ESTADO  
DE OAXACA



## V) CONCILIACIÓN ENTRE LOS INGRESOS PRESUPUESTARIOS Y CONTABLES

1. Ingresos Presupuestarios	38,362,538
2. Más ingresos contables no presupuestarios	
Ingresos financieros Incremento por variación de Inventarios Disminución del exceso de estimaciones por pérdida o deterioro u obsolescencia Disminución del exceso por provisiones Otros Ingresos y beneficios varios Otros ingresos contables no presupuestarios	
3. Menos ingresos contables no presupuestarios	
Productos de capital Aprovechamientos capital Ingresos derivados de financiamiento Otros ingresos presupuestarios no contables	
4. Ingresos contables (4=1+2-3)	38,362,538



GOBIERNO DEL ESTADO  
DE OAXACA



## VI) CONCILIACIÓN ENTRE LOS EGRESOS PRESUPUESTARIOS Y CONTABLES

1. Egresos Presupuestarios	35,129,473
2. Menos egresos presupuestarios no contables	0
Materias Primas y Materiales de Producción y Comercialización Materiales y Suministros Mobiliario y equipo de administración Mobiliario y equipo educacional y recreativo Equipo e instrumental médico y de laboratorio Vehículos y equipo de transporte Equipo de defensa y seguridad Maquinaria, otros equipos y herramientas Activos biológicos Bienes inmuebles Activos intangibles Obra pública en Bienes de Dominio Público Obra pública en Bienes propios Proyectos Productivos y Acciones de Fomento Acciones y participaciones de capital Compra de títulos y valores Concesión de Préstamos Inversiones en fideicomisos, mandatos y otros análogos Provisiones para contingencias y otras erogaciones especiales Amortización de la deuda publica Adeudos de ejercicios fiscales anteriores (ADEFAS) Otros Egresos Presupuestales No Contables	
3. Más gastos contables no presupuestarios	1,990,823
Estimaciones, depreciaciones, deterioros, obsolescencia y amortizaciones Provisiones Disminución de inventarios Aumento por insuficiencia de estimaciones por pérdida odeterioro u obsolescencia Aumento por insuficiencia de provisiones Otros Gastos Otros Gastos Contables No Presupuestales	
4. Egresos contables (4=1+2-3)	37,120,295



GOBIERNO DEL ESTADO  
DE OAXACA



## NOTAS DE MEMORIA (CUENTAS DE ORDEN)

Las Notas de Memoria contendrán información sobre las cuentas de orden tanto contables como presupuestarias que se utilizan para registrar movimientos de valores que no afecten o modifiquen el Estado de Situación Financiera del ente público.

Las cuentas que se manejan para efectos de estas Notas son las siguientes:

Cuentas de Orden Contables:

Valores, Emisión de Obligaciones, Avals y Garantías, Juicios, Inversión Mediante Proyectos para Prestación de Servicios (PPS) y Similares, Bienes Consecionados en Comodato

Se informará al menos lo siguiente:

1. Los valores en custodia de instrumentos prestados a formadores de mercado e instrumento de crédito recibidos en garantía de los formadores de mercado u otro.
2. Por tipo de emisión de instrumento: monto, tasa y vencimiento.
3. Los contratos firmados de construcciones por tipo de contrato.

Las cuentas de orden contables señaladas, se indican de manera enunciativa, por lo tanto, deberán informar sobre las cuentas de orden contable que utilice el ente público y que presentan saldos al periodo que se informa.

Cuentas de Orden Presupuestario

Cuentas de Ingreso

Cuentas de Egreso

En las cuentas de orden presupuestarias, se informará el avance que se registra, previo al cierre presupuestario de cada periodo que se reporta.

CUENTAS DE ORDEN PRESUPUESTARIOS	EJERCICIO 2024	EJERCICIO 2023
Ley de Ingresos Estimada		
Ley de Ingresos por ejecutar		
Modificaciones a la Ley de Ingresos Estimada	<b>NO APLICA</b>	
Ley de Ingresos Devengada		
Ley de Ingresos Recaudada		



GOBIERNO DEL ESTADO  
DE OAXACA



### NOTAS DE MEMORIA (CUENTAS DE ORDEN)

Las cuentas de orden se utilizan para registrar movimientos de valores que no afecten o modifiquen el balance del ente contable, sin embargo, su incorporación en libros es necesaria con fines de recordatorio contable, de control y en general sobre los aspectos administrativos, o bien, para consignar sus derechos o responsabilidades contingentes que puedan o no presentarse en el futuro; las cuentas que se manejan para efectos de este informe son las presupuestarias de egresos emitidas y autorizadas por el Consejo Nacional de Armonización Contable para la vinculación de los momentos contables, reflejado en la última parte de la balanza de comprobación, que se detallan a continuación.

CUENTAS DE ORDEN PRESUPUESTARIOS	EJERCICIO 2024	EJERCICIO 2023
Presupuesto de Egresos Aprobado	47,155,639	41,655,639
Presupuesto de Egresos Por Ejercer	14,929,540	13,814,574
Presupuesto de Egresos Modificado	6,136,439	7,900,000
Presupuesto de Egresos Comprometido	38,362,538	35,741,064
Presupuesto de Egresos Devengado	38,362,538	35,741,064
Presupuesto de Egresos Ejercido	38,362,538	35,726,895
Presupuesto de Egresos Pagado	38,017,728	27,161,155

Lugar y fecha de generación: Reyes Mantecón, Oaxaca; a 14 de octubre de 2024.

Bajo protesta de decir verdad declaro que los Estados Financieros y sus Notas, son razonablemente correctas y son responsabilidad del emisor.

  
C. SARA CRUZ ANTONIO  
ENCARGADA DE LA DIRECCIÓN  
ADMINISTRATIVA

  
MTRA. ELIZABETH LARA RODRÍGUEZ  
DEFENSORA DE LOS DERECHOS  
HUMANOS DEL PUEBLO DE OAXACA



GOBIERNO DEL ESTADO DE OAXACA

Gobierno del Estado de Oaxaca  
 UR:401 DEFENSORÍA DE LOS DERECHOS HUMANOS DEL PUEBLO DE OAXACA  
 Estado Analítico de Ingresos  
 Del 01 de enero al 30 de septiembre de 2024  
 (Cifras en Pesos)



Rubro de Ingresos	Ingreso					Diferencia
	Estimado	Ampliaciones y Reducciones	Modificado	Devengado	Recaudado	
	(1)	(2)	(3= 1 + 2)	(4)	(5)	
Impuestos						0
Cuotas y Aportaciones de Seguridad Social						0
Contribuciones de Mejoras						0
Derechos						0
Productos						0
Aprovechamientos						0
Ingresos por Venta de Bienes, Prestación de Servicios y Otros Ingresos						0
Participaciones, Aportaciones, Convenios, Incentivos Derivados de la Colaboración Fiscal y Fondos Distintos de Aportaciones						0
Transferencias, Asignaciones, Subsidios y Subvenciones, y Pensiones y Jubilaciones	47,155,639	6,136,439	53,292,078	38,362,538	38,362,538	-8,793,101
Ingresos Derivados de Financiamientos						0
<b>Total</b>	<b>47,155,639</b>	<b>6,136,439</b>	<b>53,292,078</b>	<b>38,362,538</b>	<b>38,362,538</b>	<b>-8,793,101</b>
				<b>Ingresos excedentes</b>		<b>-8,793,101</b>

Estado Analítico de Ingresos Por Fuente de Financiamiento	Ingreso					Diferencia
	Estimado	Ampliaciones y Reducciones	Modificado	Devengado	Recaudado	
	(1)	(2)	(3= 1 + 2)	(4)	(5)	
<b>Ingresos del Poder Ejecutivo Federal o Estatal y de los Municipios</b>	0	0	0	0	0	0
Impuestos						
Cuotas y Aportaciones de Seguridad Social						
Contribuciones de Mejoras						
Derechos						
Productos						
Aprovechamientos						
Participaciones, Aportaciones, Convenios, Incentivos Derivados de la Colaboración Fiscal y Fondos Distintos de Aportaciones						
Transferencias, Asignaciones, Subsidios y Subvenciones, y Pensiones y Jubilaciones						
<b>Ingresos de los Entes Públicos de los Poderes Legislativo y Judicial, de los Órganos Autónomos y del Sector Paraestatal o Paramunicipal, así como de las Empresas Productivas del Estado</b>	<b>47,155,639</b>	<b>6,136,439</b>	<b>53,292,078</b>	<b>38,362,538</b>	<b>38,362,538</b>	<b>-8,793,101</b>
Cuotas y Aportaciones de Seguridad Social						
Productos						
Ingresos por Venta de Bienes, Prestación de Servicios y Transferencias, Asignaciones, Subsidios y Subvenciones, y Pensiones y Jubilaciones	47,155,639	6,136,439	53,292,078	38,362,538	38,362,538	-8,793,101
<b>Ingresos Derivados de Financiamientos</b>						
Ingresos Derivados de Financiamientos						
<b>Total</b>	<b>47,155,639</b>	<b>6,136,439</b>	<b>53,292,078</b>	<b>38,362,538</b>	<b>38,362,538</b>	<b>-8,793,101</b>
				<b>Ingresos excedentes</b>		<b>-8,793,101</b>

ESTADO ANALITICO DEL EJERCICIO DEL PRESUPUESTO DE EGRESOS  
CLASIFICACION POR OBJETO DEL GASTO (CAPITULO-CONCEPTO)

Cve	Concepto	Aprobado 1	Ampliaciones / Reducciones 2= (3-1)	Modificado 3 = (1+2)	Devengado 4	Pagado 5	Subejercicio 6 = (3-4)
<b>401</b>	<b>DEFENSORÍA DE LOS DERECHOS HUMANOS DEL PUEBLO DE OAXACA</b>						
<b>4</b>	<b>TRANSFERENCIAS, ASIGNACIONES, SUBSIDIOS Y OTRAS AYUDAS</b>	<b>45,861,143.16</b>	<b>3,765,996.30</b>	<b>49,627,139.46</b>	<b>35,129,472.71</b>	<b>34,813,785.73</b>	<b>14,497,666.75</b>
1	TRANSFERENCIAS INTERNAS Y ASIGNACIONES AL SECTOR PÚBLICO	45,482,903.16	3,755,964.30	49,238,867.46	34,839,708.71	34,524,021.73	14,399,158.75
4	AYUDAS SOCIALES	0.00	0.00	0.00	0.00	0.00	0.00
5	PENSIONES Y JUBILACIONES	378,240.00	10,032.00	388,272.00	289,764.00	289,764.00	98,508.00
<b>5</b>	<b>BIENES MUEBLES, INMUEBLES E INTANGIBLES</b>	<b>1,294,496.00</b>	<b>272,790.32</b>	<b>1,567,286.32</b>	<b>1,135,413.62</b>	<b>1,106,290.52</b>	<b>431,872.70</b>
1	MOBILIARIO Y EQUIPO DE ADMINISTRACIÓN	904,496.00	-323,649.66	580,846.34	297,831.84	276,747.54	283,014.50
2	MOBILIARIO Y EQUIPO EDUCACIONAL Y RECREATIVO	0.00	152,647.01	152,647.01	102,900.01	102,900.01	49,747.00
4	VEHÍCULOS Y EQUIPO DE TRANSPORTE	390,000.00	361,500.00	751,500.00	669,800.00	669,800.00	81,700.00
6	MAQUINARIA, OTROS EQUIPOS Y HERRAMIENTAS	0.00	82,292.97	82,292.97	64,881.77	56,842.97	17,411.20
<b>6</b>	<b>INVERSIÓN PÚBLICA</b>	<b>0.00</b>	<b>2,097,652.09</b>	<b>2,097,652.09</b>	<b>2,097,652.09</b>	<b>2,097,652.09</b>	<b>0.00</b>
2	OBRA PÚBLICA EN BIENES PROPIOS	0.00	2,097,652.09	2,097,652.09	2,097,652.09	2,097,652.09	0.00
	<b>TOTAL DEPENDENCIA / ENTIDAD</b>	<b>47,155,639.16</b>	<b>6,136,438.71</b>	<b>53,292,077.87</b>	<b>38,362,538.42</b>	<b>38,017,728.34</b>	<b>14,929,539.45</b>



ESTADO ANALITICO DEL EJERCICIO DEL PRESUPUESTO DE EGRESOS  
CLASIFICACION ECONOMICA (POR TIPO DE GASTO)

Cve	Concepto	Aprobado 1	Ampliaciones / Reducciones 2= (3-1)	Modificado 3 = (1+2)	Devengado 4	Pagado 5	Subejercicio 6 = (3-4)
<b>401</b>	<b>DEFENSORÍA DE LOS DERECHOS HUMANOS DEL PUEBLO DE OAXACA</b>						
1	GASTO CORRIENTE	45,482,903.16	3,755,964.30	49,238,867.46	34,839,708.71	34,524,021.73	14,399,158.75
2	GASTO DE CAPITAL	1,294,496.00	2,370,442.41	3,664,938.41	3,233,065.71	3,203,942.61	431,872.70
4	PENSIONES Y JUBILACIONES	378,240.00	10,032.00	388,272.00	289,764.00	289,764.00	98,508.00
	<b>TOTAL DEPENDENCIA / ENTIDAD:</b>	<b>47,155,639.16</b>	<b>6,136,438.71</b>	<b>53,292,077.87</b>	<b>38,362,538.42</b>	<b>38,017,728.34</b>	<b>14,929,539.45</b>





ESTADO ANALITICO DEL EJERCICIO DEL PRESUPUESTO DE EGRESOS  
CLASIFICACION ADMINISTRATIVA

Cve	Concepto	Aprobado 1	Ampliaciones / Reducciones 2= (3-1)	Modificado 3 = (1+2)	Devengado 4	Pagado Transferido 5	Subejercicio 6 = (3-4)
4	ÓRGANOS AUTÓNOMOS	47,155,639.16	6,136,438.71	53,292,077.87	38,362,538.42	38,017,728.34	14,929,539.45
01	DEFENSORÍA DE LOS DERECHOS HUMANOS DEL PUEBLO DE OAXACA	47,155,639.16	6,136,438.71	53,292,077.87	38,362,538.42	38,017,728.34	14,929,539.45
	<b>TOTAL DEL GASTO:</b>	<b>47,155,639.16</b>	<b>6,136,438.71</b>	<b>53,292,077.87</b>	<b>38,362,538.42</b>	<b>38,017,728.34</b>	<b>14,929,539.45</b>



ESTADO ANALITICO DEL EJERCICIO DEL PRESUPUESTO DE EGRESOS  
CLASIFICACION FUNCIONAL (FINALIDAD Y FUNCION)

Cve	Concepto	Aprobado 1	Ampliaciones / Reducciones 2= (3-1)	Modificado 3 = (1+2)	Devengado 4	Pagado 5	Subejercicio 6 = (3-4)
<b>401</b>	<b>DEFENSORÍA DE LOS DERECHOS HUMANOS DEL PUEBLO DE OAXACA</b>						
<b>1</b>	<b>GOBIERNO</b>	47,155,639.16	6,136,438.71	53,292,077.87	38,362,538.42	38,017,728.34	14,929,539.45
2	JUSTICIA	47,155,639.16	6,136,438.71	53,292,077.87	38,362,538.42	38,017,728.34	14,929,539.45
	<b>TOTAL DEPENDENCIA / ENTIDAD</b>	47,155,639.16	6,136,438.71	53,292,077.87	38,362,538.42	38,017,728.34	14,929,539.45



GOBIERNO DEL ESTADO  
DE OAXACA



**ENDEUDAMIENTO NETO**  
**DEL 1 DE ENERO AL 30 DE SEPTIEMBRE DE 2024**  
(Pesos)

Identificación de Crédito o Instrumento	Contratación/Colocación	Amortización	Endeudamiento Neto
	A	B	C = A - B
<b>Créditos Bancarios</b>			
Total Créditos Bancarios			
<b>Otros Instrumentos de Deuda</b>			
Total Otros Instrumentos de Deuda			
<b>TOTAL</b>			

**NO APLICA**



GOBIERNO DEL ESTADO  
DE OAXACA



**INTERESES DE LA DEUDA**  
DEL 1 DE ENERO AL 30 DE SEPTIEMBRE DE 2024  
(Pesos)

Identificación de Crédito o Instrumento	Devengado	Pagado
<b>Créditos Bancarios</b>		
Total de intereses de Créditos Bancarios		
<b>Otros Instrumentos de Deuda</b>		
Total de intereses de Otros Instrumentos de Deuda		
<b>TOTAL</b>		

**NO APLICA**



GOBIERNO DEL ESTADO  
DE OAXACA



**INDICADORES DE POSTURA FISCAL**  
DEL 1 DE ENERO AL 30 DE SEPTIEMBRE DE 2024  
(Pesos)

Concepto	Estimado	Devengado	Pagado <sup>3</sup>
I. Ingresos Presupuestarios (I=1+2)			
1. Ingresos del Gobierno de la Entidad Federativa <sup>1</sup>			
2. Ingresos del Sector Paraestatal <sup>1</sup>			
II. Egresos Presupuestarios (II=3+4)			
3. Egresos del Gobierno de la Entidad Federativa <sup>2</sup>			
4. Egresos del Sector Paraestatal <sup>2</sup>			
III. Balance Presupuestario (Superávit o Déficit) (III = I - II)			

Concepto	Estimado	Devengado	Pagado <sup>3</sup>
III. Balance presupuestario (Superávit o Déficit)			
IV. Intereses, Comisiones y Gastos de la Deuda			
V. Balance Primario (Superávit o Déficit) (V= III - IV)			

Concepto	Estimado	Devengado	Pagado <sup>3</sup>
A. Financiamiento			
B. Amortización de la deuda			
C. Endeudamiento ó desendeudamiento (C = A - B)			

1. Los Ingresos que se presentan son los ingresos presupuestarios totales sin incluir los ingresos por financiamientos. Los Ingresos del Gobierno de la Entidad Federativa corresponden a los del Poder Ejecutivo, Legislativo Judicial y Autónomos
2. Los egresos que se presentan son los egresos presupuestarios totales sin incluir los egresos por amortización. Los egresos del Gobierno de la Entidad Federativa corresponden a los del Poder Ejecutivo, Legislativo, Judicial y Órganos Autónomos
3. Para Ingresos se reportan los ingresos recaudados; para egresos se reportan los egresos pagados



ESTADO ANALITICO DEL EJERCICIO DEL PRESUPUESTO DE EGRESOS  
**RESUMEN POR PROGRAMA PRESUPUESTARIO**

Clave	Concepto	Aprobado 1	Ampliaciones / Reducciones 2= (3-1)	Modificado 3 = (1+2)	Devengado 4	Pagado 5	Subejercicio 6 = (3-4)
<b>4</b>	<b>ÓRGANOS AUTÓNOMOS</b>	47,155,639.16	6,136,438.71	53,292,077.87	38,362,538.42	38,017,728.34	14,929,539.45
01	DEFENSORÍA DE LOS DERECHOS HUMANOS DEL PUEBLO DE OAXACA	47,155,639.16	6,136,438.71	53,292,077.87	38,362,538.42	38,017,728.34	14,929,539.45
1	PROGRAMAS	47,155,639.16	6,136,438.71	53,292,077.87	38,362,538.42	38,017,728.34	14,929,539.45
2	DESEMPEÑO DE LAS FUNCIONES	47,155,639.16	6,136,438.71	53,292,077.87	38,362,538.42	38,017,728.34	14,929,539.45
<b>TOTAL DEPENDENCIA / ENTIDAD</b>		47,155,639.16	6,136,438.71	53,292,077.87	38,362,538.42	38,017,728.34	14,929,539.45

# REPORTE DE AVANCE DE GESTIÓN

## UR 401 - DEFENSORÍA DE LOS DERECHOS HUMANOS DEL PUEBLO DE OAXACA

### TERCER TRIMESTRE 2024



**OBJETIVO INSTITUCIONAL:** LA DEFENSA, PROTECCIÓN, PROMOCIÓN, ESTUDIO Y DIFUSIÓN DE LOS DERECHOS HUMANOS, ASÍ COMO LA PREVENCIÓN, ATENCIÓN Y ERRADICACIÓN DE LA DISCRIMINACIÓN Y VIOLENCIA QUE SUFREN LAS PERSONAS POR SU CONDICIÓN, POSICIÓN SOCIAL, IDENTIDAD CULTURAL, POLÍTICA, ECONÓMICA, GÉNERO, DISCAPACIDADES, ORIGEN, ORIENTACIÓN Y PREFERENCIA SEXUAL, CIUDADANÍA, MIGRACIÓN, SEXO, NACIONALIDADES, SALUD, RELIGIÓN E IDEOLOGÍA, O; CUALQUIER OTRA QUE VULNERE LA DIGNIDAD DE LA PERSONA.

**ALINEACIÓN PED:**

EJE: 07-AUTÓNOMOS

TEMA: 01-AUTÓNOMOS

OBJETIVO: 01-AUTÓNOMOS

ESTRATEGIA: 01-AUTÓNOMOS

LÍNEAS DE ACCIÓN: 01-AUTÓNOMOS

UE: 001-DEFENSORÍA DE LOS DERECHOS HUMANOS DEL PUEBLO DE OAXACA

**MATRIZ DE INDICADORES PARA RESULTADOS:**

FIN: CONTRIBUIR A PREVENIR, DISMINUIR, Y ATENDER DE MANERA OPORTUNA Y EFECTIVA LAS VIOLACIONES A DERECHOS HUMANOS

PROPÓSITO: LA POBLACION OAXAQUEÑA PRESENTA BAJA INCIDENCIA EN LA VIOLACION DE DERECHOS HUMANOS

COMPONENTE: 1-EVENTO DE PREVENCIÓN A VIOLACIONES DE LOS DERECHOS HUMANOS REALIZADO

ACTIVIDAD: 1-REALIZAR EVENTO PARA LA PROMOCIÓN, FORMACIÓN Y DESARROLLO DE ACCIONES EN MATERIA DE DERECHOS HUMANOS

ESTRUCTURA PROGRAMATICA							
PROGRAMA		SUBPROGRAMA		PROYECTO		OBRA/ACTIVIDAD	
116-DEFENSA Y PREVENCIÓN DE LOS DERECHOS HUMANOS		01-PREVENCIÓN A VIOLACIONES DE LOS DERECHOS HUMANOS		000--		001-PROMOCIÓN, FORMACIÓN Y DESARROLLO DE ACCIONES EN MATERIA DE DERECHOS HUMANOS	
POBLACIÓN O ÁREA DE ENFOQUE POTENCIAL	ATRIBUTO DE LA POBLACIÓN O ÁREA DE ENFOQUE:	POBLACIÓN GENERAL DEL ESTADO DE OAXACA		HOMBRES:	1974843	MUJERES:	2157305
				TOTAL:			4132148

PRESUPUESTO ANUAL							
Aprobado	Ampliación	Reducción	Modificado	EJERCIDO T1	EJERCIDO T2	EJERCIDO T3	EJERCIDO T4
				783,146.31	1,396,022.00	1,019,570.49	0.00
3,453,572.46	991,771.97	0.00	4,445,344.43	TOTAL EJERCIDO AL TRIMESTRE VIGENTE			3,198,738.80

PRESUPUESTO TRIMESTRAL DE LA ACTIVIDAD							
Aprobado	Modificado	Comprometido	Devengado	Ejercido	% de Ejercido Vs. Modificado		
780,266.31	1,019,570.49	1,019,570.49	1,019,570.49	1,019,570.49	100.00		

**DATOS DEL INDICADOR**

Nombre : PORCENTAJE DE EVENTOS EN MATERIA DE DERECHOS HUMANOS REALIZADOS      Número de indicador : 148

Definición : MIDE EL PORCENTAJE DE EVENTOS EN MATERIA DE DERECHOS HUMANOS REALIZADOS

Método de Cálculo : (NUMERO DE EVENTOS EN MATERIA DE DERECHOS HUMANOS REALIZADOS / NUMERO DE EVENTOS EN MATERIA DE DERECHOS HUMANOS PROGRAMADOS) \*100

Tipo	Dimensión	Frecuencia de Medición	Forma de cálculo del indicador	Tipo de Valor	Sentido Esperado
GESTIÓN	EFICACIA	TRIMESTRAL	PORCENTAJE	FLUJO	ASCENDENTE

MEDIOS DE VERIFICACIÓN / FUENTE INFORMACIÓN

INFORME ESTADISTICO MENSUAL SOBRE EL ESTADO QUE GUARDAN LAS ACTUACIONES DE VIOLACIONES A DERECHOS HUMANOS/INFORMES ESTADISTICOS/DOCUMENTOS/DEFENSORIA DE LOS DERECHOS HUMANOS DEL PUEBLO DE OAXACA/[https://www.derechoshumanosoaxaca.org/informesestadisticos/informe\\_Julio\\_2023.pdf](https://www.derechoshumanosoaxaca.org/informesestadisticos/informe_Julio_2023.pdf)

SUPUESTO

LA POBLACION SE INTERESA EN SABER Y CONOCER SUS DERECHOS

**DATOS DE LA META**

Definición de la variable Meta: 1 - MIDE LOS EVENTOS DE MATERIA DE DERECHOS HUMANOS REALIZADOS

Unidad de medida: 25 - NÚMERO

LÍNEA BASE				VALOR PROGRAMADO ANUAL			
AÑO	2022	VALOR	100.00	AÑO	2024	VALOR	100.00

AVANCE TRIMESTRAL OBRA/ACTIVIDAD							
METAS	1er.TRIMESTRE	2o.TRIMESTRE	3er.TRIMESTRE	4o.TRIMESTRE	CUMPLIMIENTO DE METAS		
PROGRAMACIÓN INICIAL	25.00	25.00	25.00	25.00	T1+T2+T3+T4	100.00	
PROGRAMACIÓN ACTUALIZADA	25.00	25.00	25.00	0.00	T1+T2+T3+T4	75.00	
METAS ALCANZADAS	25.00	25.00	25.00	0.00	T1+T2+T3+T4	75.00	
PORCENTAJE ALCANZADO TRIMESTRAL	100.00	100.00	100.00	0.00	PORCENTAJE ALCANZADO ANUAL	75.00	

PORCENTAJE DE CUMPLIMIENTO ALCANZADO EN EL TRIMESTRE: 100.00 %

JEFE ADMINISTRATIVO  
C. SARA CRUZ ANTONIO  
ENCARGADA DE LA DIRECCIÓN ADMINISTRATIVA

TITULAR DE LA DEPENDENCIA/ENTIDAD  
MTRA. ELIZABETH LARA RODRIGUEZ  
DEFENSORA DE LOS DERECHOS HUMANOS DEL PUEBLO DE OAXACA

# REPORTE DE AVANCE DE GESTIÓN

## UR 401 - DEFENSORÍA DE LOS DERECHOS HUMANOS DEL PUEBLO DE OAXACA

### TERCER TRIMESTRE 2024



**ALINEACIÓN PED:**

ESTRATEGIA: 01-AUTÓNOMOS  
 LÍNEAS DE ACCIÓN: 01-AUTÓNOMOS  
 UE: 001-DEFENSORÍA DE LOS DERECHOS HUMANOS DEL PUEBLO DE OAXACA

**MATRÍZ DE INDICADORES PARA RESULTADOS:**

COMPONENTE: 1-EVENTO DE PREVENCIÓN A VIOLACIONES DE LOS DERECHOS HUMANOS REALIZADO  
 2-REALIZAR EVENTO PARA LA CONTRIBUCIÓN A LA EJECUCIÓN DE POLÍTICAS PÚBLICAS CON PERSPECTIVAS DE DERECHOS HUMANOS  
 ACTIVIDAD:

ESTRUCTURA PROGRAMATICA									
PROGRAMA		SUBPROGRAMA		PROYECTO			OBRA/ACTIVIDAD		
116-DEFENSA Y PREVENCIÓN DE LOS DERECHOS HUMANOS		01-PREVENCIÓN A VIOLACIONES DE LOS DERECHOS HUMANOS		000--			002-EJECUTAR POLITICAS PUBLICAS CON PERSPECTIVAS DE DERECHOS HUMANOS		
POBLACIÓN O ÁREA DE ENFOQUE POTENCIAL	ATRIBUTO DE LA POBLACIÓN O ÁREA DE ENFOQUE:	POBLACIÓN GENERAL DEL ESTADO DE OAXACA		HOMBRES:	1974843	MUJERES:	2157305	TOTAL:	4132148
PRESUPUESTO ANUAL									
Aprobado	Ampliación	Reducción	Modificado	EJERCIDO T1		EJERCIDO T2		EJERCIDO T3	
3,220,351.32	991,771.55	0.00	4,212,122.87	732,477.33		1,333,105.70		971,781.47	
				TOTAL EJERCIDO AL TRIMESTRE VIGENTE				3,037,364.50	
PRESUPUESTO TRIMESTRAL DE LA ACTIVIDAD									
Aprobado		Modificado		Comprometido		Devengado		Ejercido	
732,477.35		971,781.47		971,781.47		971,781.47		971,781.47	
								% de Ejercido Vs. Modificado	
								100.00	
DATOS DEL INDICADOR									
Nombre :	PORCENTAJE DE EVENTOS DE FORMACION REALIZADOS				Número de indicador :	152			
Definición :	MIDE EL PORCENTAJE DE LOS EVENTOS DE FORMACION REALIZADAS								
Método de Cálculo :	( NUMERO DE EVENTOS DE FORMACION REALIZADOS / NUMERO DE EVENTOS DE FORMACION PROGRAMADOS)*100								
Tipo	Dimensión	Frecuencia de Medición			Forma de cálculo del indicador		Tipo de Valor		Sentido Esperado
GESTIÓN	EFICACIA	TRIMESTRAL			PORCENTAJE		FLUJO		ASCENDENTE
MEDIOS DE VERIFICACIÓN / FUENTE INFORMACIÓN					SUPUESTO				
INFORME ESTADISTICO MENSUAL SOBRE EL ESTADO QUE GUARDAN LAS ACTUACIONES DE VIOLACIONES A DERECHOS HUMANOS/INFORMES ESTADISTICOS/DOCUMENTOS/DEFENSORÍA DE LOS DERECHOS HUMANOS DEL PUEBLO DE OAXACA/https://www.derechoshumanosoaxaca.org/informesestadisticos/Informe_Julio_2023.pdf					PETICIONARIOS REQUIEREN RESULTADOS DE LA ACTUACION DE FUNCIONARIOS PUBLICOS EN RAZON A LAS VIOLACIONES DE DERECHOS HUMANOS				
DATOS DE LA META									
Definición de la variable Meta:	1 - MIDE LOS EVENTOS DE FORMACION REALIZADAS								
Unidad de medida:	25 - NÚMERO								
LÍNEA BASE					VALOR PROGRAMADO ANUAL				
AÑO	2022	VALOR	100.00		AÑO	2024	VALOR	16.00	
AVANCE TRIMESTRAL OBRA/ACTIVIDAD									
METAS	1er.TRIMESTRE	2o.TRIMESTRE	3er.TRIMESTRE	4o.TRIMESTRE	CUMPLIMIENTO DE METAS				
PROGRAMACIÓN INICIAL	4.00	4.00	4.00	4.00	T1+T2+T3+T4		16.00		
PROGRAMACIÓN ACTUALIZADA	4.00	4.00	4.00	0.00	T1+T2+T3+T4		12.00		
METAS ALCANZADAS	4.00	4.00	4.00	0.00	T1+T2+T3+T4		12.00		
PORCENTAJE ALCANZADO TRIMESTRAL	100.00	100.00	100.00	0.00	PORCENTAJE ALCANZADO ANUAL		75.00		

PORCENTAJE DE CUMPLIMIENTO ALCANZADO EN EL TRIMESTRE: 100.00 %

JEFE ADMINISTRATIVO

C. SARA CRUZ ANTONIO  
 ENCARGADA DE LA DIRECCIÓN ADMINISTRATIVA

TITULAR DE LA DEPENDENCIA/ENTIDAD

MTRA. ELIZABETH LARA RODRIGUEZ  
 DEFENSORA DE LOS DERECHOS HUMANOS DEL PUEBLO DE OAXACA



# REPORTE DE AVANCE DE GESTIÓN

## UR 401 - DEFENSORÍA DE LOS DERECHOS HUMANOS DEL PUEBLO DE OAXACA

### TERCER TRIMESTRE 2024



**ALINEACIÓN PED:**

ESTRATEGIA: 01-AUTÓNOMOS  
 LÍNEAS DE ACCIÓN: 01-AUTÓNOMOS  
 UE: 001-DEFENSORÍA DE LOS DERECHOS HUMANOS DEL PUEBLO DE OAXACA

**MATRIZ DE INDICADORES PARA RESULTADOS:**

COMPONENTE: 2-EXPEDIENTE DE DAÑOS A VICTIMAS DE VIOLACION DE DERECHOS HUMANOS INTEGRAMENTE REPARADOS  
 ACTIVIDAD: 3-ATENDER LA VIOLACION A DERECHOS HUMANOS

ESTRUCTURA PROGRAMATICA							
PROGRAMA		SUBPROGRAMA		PROYECTO		OBRA/ACTIVIDAD	
116-DEFENSA Y PREVENCIÓN DE LOS DERECHOS HUMANOS		02-REPARACIÓN DE DAÑOS A VICTIMAS DE VIOLACION DE DERECHOS HUMANOS		000--		001-ATENDER VIOLACIONES A DERECHOS HUMANOS	
POBLACIÓN O ÁREA DE ENFOQUE POTENCIAL	ATRIBUTO DE LA POBLACIÓN O ÁREA DE ENFOQUE:	POBLACIÓN GENERAL DEL ESTADO DE OAXACA		HOMBRES:	1974843	MUJERES:	2157305
				TOTAL:			4132148

PRESUPUESTO ANUAL							
Aprobado	Ampliación	Reducción	Modificado	EJERCIDO T1	EJERCIDO T2	EJERCIDO T3	EJERCIDO T4
				8,376,219.91	8,173,053.73	7,631,542.19	0.00
33,273,583.46	2,573,280.08	1,485,078.41	34,361,785.13	TOTAL EJERCIDO AL TRIMESTRE VIGENTE			24,180,815.83

PRESUPUESTO TRIMESTRAL DE LA ACTIVIDAD							
Aprobado	Modificado	Comprometido	Devengado	Ejercido	% de Ejercido Vs. Modificado		
7,087,048.66	7,772,173.55	7,631,542.19	7,631,542.19	7,631,542.19	98.19		

DATOS DEL INDICADOR							
Nombre :	PORCENTAJE DE EXPEDIENTES DE HECHOS PRESUNTAMENTE VIOLATORIOS A DERECHOS HUMANOS CONCLUIDOS			Número de indicador :	161		
Definición :	MIDE EL PORCENTAJE DE LOS EXPEDIENTES DE HECHOS PRESUNTAMENTE VIOLATORIOS EN MATERIA DE DERECHOS HUMANOS CONCLUIDOS						
Método de Cálculo :	(NUMERO DE EXPEDIENTES DE HECHOS PRESUNTAMENTE VIOLATORIOS CONCLUIDOS / NUMERO DE EXPEDIENTES DE HECHOS PRESUNTAMENTE VIOLATORIOS INICIADOS)* 100						

Tipo	Dimensión	Frecuencia de Medición	Forma de cálculo del indicador	Tipo de Valor	Sentido Esperado
GESTIÓN	EFICACIA	TRIMESTRAL	PORCENTAJE	FLUJO	ASCENDENTE

MEDIOS DE VERIFICACIÓN / FUENTE INFORMACIÓN				SUPUESTO			
INFORME ESTADISTICO MENSUAL SOBRE EL ESTADO QUE GUARDAN LAS ACTUACIONES DE VIOLACIONES A DERECHOS HUMANOS/INFORMES ESTADISTICOS/DOCUMENTOS/DEFENSORIA DE LOS DERECHOS HUMANOS DEL PUEBLO DE OAXACA/https://www.derechoshumanosoaxaca.org/informesestadisticos/Informe_Julio_2023.pdf				LAS VICTIMAS QUE FUERON VIOLENTADOS SUS DERECHOS, SOLICITAN EL APOYO PARA ATENDER Y RESOLVERLOS			

DATOS DE LA META							
Definición de la variable Meta:	1 - MIDE LOS EXPEDIENTES DE HECHOS PRESUNTAMENTE VIOLATORIOS DERECHOS HUMANOS CONCLUIDOS						
Unidad de medida:	25 - NÚMERO						

LÍNEA BASE				VALOR PROGRAMADO ANUAL			
AÑO	2022	VALOR	2,822.00	AÑO	2024	VALOR	2,756.00

AVANCE TRIMESTRAL OBRA/ACTIVIDAD							
METAS	1er.TRIMESTRE	2o.TRIMESTRE	3er.TRIMESTRE	4o.TRIMESTRE	CUMPLIMIENTO DE METAS		
PROGRAMACIÓN INICIAL	676.00	680.00	720.00	680.00	T1+T2+T3+T4	2,756.00	
PROGRAMACIÓN ACTUALIZADA	676.00	680.00	720.00	0.00	T1+T2+T3+T4	2,076.00	
METAS ALCANZADAS	676.00	676.00	720.00	0.00	T1+T2+T3+T4	2,072.00	
PORCENTAJE ALCANZADO TRIMESTRAL	100.00	99.41	100.00	0.00	PORCENTAJE ALCANZADO ANUAL	75.18	

PORCENTAJE DE CUMPLIMIENTO ALCANZADO EN EL TRIMESTRE: 100.00 %

JEFE ADMINISTRATIVO  
 C. SARA CRUZ ANTONIO  
 ENCARGADA DE LA DIRECCIÓN ADMINISTRATIVA

TITULAR DE LA DEPENDENCIA/ENTIDAD  
 MTRA. ELIZABETH LARA RODRIGUEZ  
 DEFENSORA DE LOS DERECHOS HUMANOS DEL PUEBLO DE OAXACA

# REPORTE DE AVANCE DE GESTIÓN

## UR 401 - DEFENSORÍA DE LOS DERECHOS HUMANOS DEL PUEBLO DE OAXACA

### TERCER TRIMESTRE 2024



**ALINEACIÓN PED:**

ESTRATEGIA: 01-AUTÓNOMOS  
 LÍNEAS DE ACCIÓN: 01-AUTÓNOMOS  
 UE: 001-DEFENSORÍA DE LOS DERECHOS HUMANOS DEL PUEBLO DE OAXACA

**MATRIZ DE INDICADORES PARA RESULTADOS:**

COMPONENTE: 2-EXPEDIENTE DE DAÑOS A VICTIMAS DE VIOLACION DE DERECHOS HUMANOS INTEGRAMENTE REPARADOS  
 4-AMPLIAR LA COBERTURA DEL SERVICIO REGIONAL Y ESPECIALIZADO EN DERECHOS HUMANOS

ESTRUCTURA PROGRAMATICA							
PROGRAMA		SUBPROGRAMA		PROYECTO		OBRA/ACTIVIDAD	
116-DEFENSA Y PREVENCIÓN DE LOS DERECHOS HUMANOS		02-REPARACIÓN DE DAÑOS A VICTIMAS DE VIOLACIÓN DE DERECHOS HUMANOS		000--		002-AMPLIAR LA COBERTURA DE LOS SERVICIOS REGIONALES Y ESPECIALIZADOS EN DERECHOS HUMANOS.	
POBLACIÓN O ÁREA DE ENFOQUE POTENCIAL	ATRIBUTO DE LA POBLACIÓN O ÁREA DE ENFOQUE:	POBLACIÓN GENERAL DEL ESTADO DE OAXACA		HOMBRES:	1974843	MUJERES:	2157305
				TOTAL:			4132148

PRESUPUESTO ANUAL							
Aprobado	Ampliación	Reducción	Modificado	EJERCIDO T1	EJERCIDO T2	EJERCIDO T3	EJERCIDO T4
7,208,131.92	991,771.55	24,730.12	8,175,173.35	1,634,541.09	2,334,036.72	1,879,389.39	0.00
				TOTAL EJERCIDO AL TRIMESTRE VIGENTE		5,847,967.20	

PRESUPUESTO TRIMESTRAL DE LA ACTIVIDAD							
Aprobado	Modificado	Comprometido	Devengado	Ejercido	% de Ejercido Vs. Modificado		
1,659,706.05	1,899,010.17	1,879,389.39	1,879,389.39	1,879,389.39	98.97		

DATOS DEL INDICADOR							
Nombre :	PORCENTAJE DE SERVICIOS REGIONALES Y ESPECIALIZADOS EN DERECHOS HUMANOS OTORGADOS			Número de indicador :	168		
Definición :	MIDE EL PORCENTAJE DE SERVICIOS REGIONALES Y ESPECIALIZADOS EN DERECHOS HUMANOS OTORGADOS						
Método de Cálculo :	(NUMERO DE SERVICIOS REGIONALES Y ESPECIALIZADOS EN DERECHOS HUMANOS OTORGADOS/NUMERO DE SERVICIOS REGIONALES Y ESPECIALIZADOS EN DERECHOS HUMANOS SOLICITADOS)* 100						
Tipo	Dimensión	Frecuencia de Medición	Forma de cálculo del indicador	Tipo de Valor	Sentido Esperado		
GESTIÓN	EFICACIA	TRIMESTRAL	PORCENTAJE	FLUJO	ASCENDENTE		
MEDIOS DE VERIFICACIÓN / FUENTE INFORMACIÓN				SUPUESTO			
INFORME ESTADISTICO MENSUAL SOBRE EL ESTADO QUE GUARDAN LAS ACTUACIONES DE VIOLACIONES A DERECHOS HUMANOS/INFORMES ESTADISTICOS/DOCUMENTOS/DEFENSORIA DE LOS DERECHOS HUMANOS DEL PUEBLO DE OAXACA/https://www.derechoshumanosoaxaca.org/informesestadisticos/Informe_Julio_2023.pdf				LA POBLACION REQUIERE CREDIBILIDAD DE LA ACTUACION DE LA DEFENSORIA			

DATOS DE LA META							
Definición de la variable Meta:	1 - MIDE LOS SERVICIOS REGIONALES Y ESPECIALIZADOS EN DERECHOS HUMANOS OTORGADOS						
Unidad de medida:	25 - NÚMERO						

LÍNEA BASE				VALOR PROGRAMADO ANUAL			
AÑO	2022	VALOR	884.00	AÑO	2024	VALOR	2,756.00

AVANCE TRIMESTRAL OBRA/ACTIVIDAD							
METAS	1er.TRIMESTRE	2o.TRIMESTRE	3er.TRIMESTRE	4o.TRIMESTRE	CUMPLIMIENTO DE METAS		
PROGRAMACIÓN INICIAL	676.00	680.00	720.00	680.00	T1+T2+T3+T4	2,756.00	
PROGRAMACIÓN ACTUALIZADA	676.00	680.00	720.00	0.00	T1+T2+T3+T4	2,076.00	
METAS ALCANZADAS PORCENTAJE ALCANZADO TRIMESTRAL	676.00	676.00	720.00	0.00	T1+T2+T3+T4	2,072.00	
	100.00	99.41	100.00	0.00	PORCENTAJE ALCANZADO ANUAL	75.18	

PORCENTAJE DE CUMPLIMIENTO ALCANZADO EN EL TRIMESTRE: 100.00 %

JEFE ADMINISTRATIVO  
 C. SARA CRUZ ANTONIO  
 ENCARGADA DE LA DIRECCIÓN ADMINISTRATIVA

TITULAR DE LA DEPENDENCIA/ENTIDAD  
 MTRA. ELIZABETH LARA RODRIGUEZ  
 DEFENSORA DE LOS DERECHOS HUMANOS DEL PUEBLO DE OAXACA



GOBIERNO DEL ESTADO  
DE OAXACA



## PROGRAMAS Y PROYECTOS DE INVERSION

**NO APLICA**



GOBIERNO DEL ESTADO  
DE OAXACA



**RELACION DE BIENES INMUEBLES QUE COMPONEN EL PATRIMONIO**  
**DEL 1 DE ENERO AL 30 DE SEPTIEMBRE DE 2024**  
(Pesos)

CUENTA	DESCRIPCIÓN DEL BIEN	Saldo Final
12310	TERRENOS	
12330	EDIFICIOS NO RESIDENCIALES	
12351	EDIFICACIÓN HABITACIONAL EN PROCESO	
12352	EDIFICACIÓN NO HABITACIONAL EN PROCESO	
12353	CONSTRUCCIÓN DE OBRAS PARA EL ABASTECIMIENTO DE AGUA, PETRÓLEO, GAS, ELECTRICIDAD Y TELECOMUNICACION	
12354	DIVISIÓN DE TERRENOS Y CONSTRUCCIÓN DE OBRAS DE URBANIZACIÓN EN PROCESO	
12355	CONSTRUCCIÓN DE VÍAS DE COMUNICACIÓN EN PROCESO	
12356	OTRAS CONSTRUCCIONES DE INGENIERÍA CIVIL U OBRA PESADA EN PROCESO	
12357	INSTALACIONES Y EQUIPAMIENTO EN CONSTRUCCIONES EN PROCESO	
12359	TRABAJOS DE ACABADOS EN EDIFICACIONES Y OTROS TRABAJOS ESPECIALIZADOS EN PROCESO	
12361	EDIFICACIÓN HABITACIONAL EN PROCESO	
12362	EDIFICACIÓN NO HABITACIONAL EN PROCESO	
12363	CONSTRUCCIÓN DE OBRAS PARA EL ABASTECIMIENTO DE AGUA, PETRÓLEO, GAS, ELECTRICIDAD Y TELECOMUNICACION	
12364	DIVISIÓN DE TERRENOS Y CONSTRUCCIÓN DE OBRAS DE URBANIZACIÓN	
12365	CONSTRUCCIÓN DE VÍAS DE COMUNICACIÓN EN PROCESO	
12366	OTRAS CONSTRUCCIONES DE INGENIERÍA CIVIL U OBRA PESADA EN PROCESO	
12367	INSTALACIONES Y EQUIPAMIENTO EN CONSTRUCCIONES EN PROCESO	
12369	TRABAJOS DE ACABADOS EN EDIFICACIONES Y OTROS TRABAJOS ESPECIALIZADOS EN PROCESO	
12390	OTROS BIENES INMUEBLES	
	<b>SUMA TOTAL:</b>	<b>6,662,532</b>
		<b>2,097,652</b>
		<b>8,760,184</b>



GOBIERNO DEL ESTADO  
DE OAXACA



**RELACION DE BIENES MUEBLES QUE COMPONEN EL PATRIMONIO**  
DEL 1 DE ENERO AL 30 DE SEPTIEMBRE DE 2024  
(Pesos)

CUENTA	DESCRIPCIÓN DEL BIEN	Saldo Final
12411	MUEBLES DE OFICINA Y ESTANTERÍA	1,450,062
12412	MUEBLES, EXCEPTO DE OFICINA Y ESTANTERÍA	74,972
12413	EQUIPO DE CÓMPUTO Y DE TECNOLOGÍAS DE LA INFORMACIÓN	4,004,550
12419	OTROS MOBILIARIOS Y EQUIPOS DE ADMINISTRACIÓN	52,630
12421	EQUIPOS Y APARATOS AUDIOVISUALES	117,798
12422	APARATOS DEPORTIVOS	
12423	CÁMARAS FOTOGRÁFICAS Y DE VIDEO	91,616
12429	OTRO MOBILIARIO Y EQUIPO EDUCACIONAL Y RECREATIVO	
12431	EQUIPO MÉDICO Y DE LABORATORIO	
12432	INSTRUMENTAL MÉDICO Y DE LABORATORIO	
12441	AUTOMÓVILES Y CAMIONES	11,557,477
12443	EQUIPO AEROSPAICIAL	
12445	EMBARCACIONES	
12449	OTROS EQUIPOS DE TRANSPORTE	
12450	EQUIPO DE DEFENSA Y SEGURIDAD	
12461	MAQUINARIA Y EQUIPO AGROPECUARIO	
12462	MAQUINARIA Y EQUIPO INDUSTRIAL	
12463	MAQUINARIA Y EQUIPO DE CONSTRUCCIÓN	
12464	SISTEMAS DE AIRE ACONDICIONADO, CALEFACCIÓN Y DE REFRIGERACIÓN INDUSTRIAL Y COMERCIAL	125,786
12465	EQUIPO DE COMUNICACIÓN Y TELECOMUNICACIÓN	104,793
12466	EQUIPOS DE GENERACIÓN ELÉCTRICA, APARATOS Y ACCESORIOS ELÉCTRICOS	13,786
12467	HERRAMIENTAS Y MÁQUINAS-HERRAMIENTA	
12469	OTROS EQUIPOS	
12471	BIENES ARTISTICOS, CULTURALES Y CIENTIFICOS	
12483	AVES	
12484	OVINOS Y CAPRINOS	
12486	EQUINOS	
12487	ESPECIES MENORES Y DE ZOOLOGICO	
12488	ÁRBOLES Y PLANTAS	
12489	OTROS ACTIVOS BIOLÓGICOS	
	<b>SUMA TOTAL:</b>	<b>17,593,470</b>



GOBIERNO DEL ESTADO  
DE OAXACA



RELACION DE CUENTAS BANCARIAS PRODUCTIVAS ESPECIFICAS  
DEL 1 DE ENERO AL 30 DE SEPTIEMBRE DE 2024

FONDO, PROGRAMA O CONVENIO	DATOS DE LA CUENTA BANCARIA		
	INSTITUCION BANCARIA	NUMERO DE CUENTA	FECHA DE APERTURA

**NO APLICA**



GOBIERNO DEL ESTADO  
DE OAXACA



## RELACION DE ESQUEMAS BURSATILES Y COBERTURAS FINANCIERAS

**NO APLICA**



GOBIERNO DEL ESTADO  
DE OAXACA



## MONTOS PAGADOS POR AYUDAS Y SUBSIDIOS

DEL 1 DE ENERO AL 30 DE SEPTIEMBRE DE 2024

Concepto	Ayuda	Subsidio	Sector (económico o social)	Beneficiario	CURP	RFC	Monto Pagado
----------	-------	----------	-----------------------------------	--------------	------	-----	-----------------


**NO APLICA**



DEFENSORÍA DE LOS DERECHOS HUMANOS DEL PUEBLO DE OAXACA					
Estado de Situación Financiera Detallado - LDF					
Al 31 de diciembre de 2023 y al 30 de septiembre de 2024					
(PESOS)					
Concepto	30 de septiembre 2024	31 de diciembre 2023	Concepto	30 de septiembre 2024	31 de diciembre 2023
<b>ACTIVO</b>			<b>PASIVO</b>		
<b>Activo Circulante</b>			<b>Pasivo Circulante</b>		
Efectivo y Equivalentes	2,222,645	2,427,690	Cuentas por Pagar a Corto Plazo	4,589,344	6,790,418
Efectivo			Servicios Personales por Pagar a Corto Plazo		
Bancos/Tesorería			Proveedores por Pagar a Corto Plazo	29,123	1,025,146
Bancos/Dependencias y Otros	2,222,645	2,427,690	Contratistas por Obras Públicas por Pagar a Corto Plazo	28,516	0
Inversiones Temporales (Hasta 3 meses)			Participaciones y Aportaciones por Pagar a Corto Plazo		
Fondos con Afectación Específica			Transferencias Otorgadas por Pagar a Corto Plazo	4,331,705	5,665,039
Depósitos de Fondos de Terceros en Garantía y/o Administración			Intereses, Comisiones y Otros Gastos de la Deuda Pública por Pagar a Corto Plazo		
Otros Efectivos y Equivalentes			Retenciones y Contribuciones por Pagar a Corto Plazo		
Derechos a Recibir Efectivo o Equivalentes	2,541,601	4,537,630	Devoluciones de la Ley de Ingresos por Pagar a Corto Plazo		
Inversiones Financieras de Corto Plazo			Otras Cuentas por Pagar a Corto Plazo	200,000	100,000
Cuentas por Cobrar a Corto Plazo			Documentos por Pagar a Corto Plazo	0	0
Deudores Diversos por Cobrar a Corto Plazo	2,541,601	4,537,630	Documentos Comerciales por Pagar a Corto Plazo		
Ingresos por Recuperar a Corto Plazo			Documentos con Contratistas por Obras Públicas por Pagar a Corto Plazo		
Deudores por Anticipos de la Tesorería a Corto Plazo			Otros Documentos por Pagar a Corto Plazo		233
Préstamos Otorgados a Corto Plazo			Porción a Corto Plazo de la Deuda Pública a Largo Plazo	0	0
Otros Derechos a Recibir Efectivo o Equivalentes a Corto Plazo			Porción a Corto Plazo de la Deuda Pública		
Derechos a Recibir Bienes o Servicios	0	0	Porción a Corto Plazo de Arrendamiento Financiero		
Anticipo a Proveedores por Adquisición de Bienes y Prestación de Servicios a Corto Plazo			Títulos y Valores a Corto Plazo		
Anticipo a Proveedores por Adquisición de Bienes Inmuebles y Muebles a Corto Plazo			Pasivos Diferidos a Corto Plazo	0	0
Anticipo a Proveedores por Adquisición de Bienes Intangibles a Corto Plazo			Ingresos Cobrados por Adelantado a Corto Plazo		
Anticipo a Contratistas por Obras Públicas a Corto Plazo			Intereses Cobrados por Adelantado a Corto Plazo		
Otros Derechos a Recibir Bienes o Servicios a Corto Plazo			Otros Pasivos Diferidos a Corto Plazo		
Inventarios	0	0	Fondos y Bienes de Terceros en Garantía y/o Administración a Corto Plazo	0	0
Inventario de Mercancías para Venta			Fondos en Garantía a Corto Plazo		
Inventario de Mercancías Terminadas			Fondos en Administración a Corto Plazo		
Inventario de Mercancías en Proceso de Elaboración			Fondos Contingentes a Corto Plazo		
Inventario de Materias Primas, Materiales y Suministros para Producción			Fondos de Fideicomisos, Mandatos y Contratos Análogos a Corto Plazo		
Bienes en Tránsito			Otros Fondos de Terceros en Garantía y/o Administración a Corto Plazo		
Almacenes			Valores y Bienes en Garantía a Corto Plazo		
Estimación por Pérdida o Deterioro de Activos Circulantes	0	0	Provisiones a Corto Plazo	0	0
Estimaciones para Cuentas Incobrables por Derechos a Recibir Efectivo o Equivalentes			Provisión para Demandas y Juicios a Corto Plazo		
Estimación por Deterioro de Inventarios			Provisión para Contingencias a Corto Plazo		
Otros Activos Circulantes	0	0	Otras Provisiones a Corto Plazo		
Valores en Garantía			Otros Pasivos a Corto Plazo	0	0
Bienes en Garantía (excluye depósitos de fondos)			Ingresos por Clasificar		
Bienes Derivados de Embargos, Decomisos, Aseguramientos y Dación en Pago			Recaudación por Participar		
Adquisición con Fondos de Terceros			Otros Pasivos Circulantes		
<b>Total de Activos Circulantes</b>	<b>4,764,246</b>	<b>6,965,320</b>	<b>Total de Pasivos Circulantes</b>	<b>4,589,344</b>	<b>6,790,418</b>
<b>Activo No Circulante</b>			<b>Pasivo No Circulante</b>		
Inversiones Financieras a Largo Plazo			Cuentas por Pagar a Largo Plazo		
Derechos a Recibir Efectivo o Equivalentes a Largo Plazo			Documentos por Pagar a Largo Plazo		
Bienes Inmuebles, Infraestructura y Construcciones en Proceso	8,760,184	6,662,532	Deuda Pública a Largo Plazo		
Bienes Muebles	17,593,470	14,084,881	Pasivos Diferidos a Largo Plazo		
Activos Intangibles			Fondos y Bienes de Terceros en Garantía y/o en Administración a Largo Plazo		
Depreciación, Deterioro y Amortización Acumulada de Bienes	-10,480,542	-7,821,216	Provisiones a Largo Plazo		
Activos Diferidos			<b>Total de Pasivos No Circulantes</b>	<b>0</b>	<b>0</b>
Estimación por Pérdida o Deterioro de Activos no Circulantes			<b>Total del Pasivo</b>	<b>4,589,344</b>	<b>6,790,418</b>
Otros Activos no Circulantes					
<b>Total de Activos No Circulantes</b>	<b>15,873,112</b>	<b>12,926,197</b>	<b>HACIENDA PÚBLICA/PATRIMONIO</b>		

DEFENSORÍA DE LOS DERECHOS HUMANOS DEL PUEBLO DE OAXACA					
Estado de Situación Financiera Detallado - LDF					
Al 31 de diciembre de 2023 y al 30 de septiembre de 2024					
(PESOS)					
Concepto	30 de septiembre 2024	31 de diciembre 2023	Concepto	30 de septiembre 2024	31 de diciembre 2023
<b>Total del Activo</b>	<b>20,637,358</b>	<b>19,891,517</b>			
			<b>Hacienda Pública/Patrimonio Contribuido</b>	2,515,855	2,515,855
			Aportaciones		
			Donaciones de Capital		
			Actualización de la Hacienda Pública/Patrimonio	2,515,855	2,515,855
			<b>Hacienda Pública/Patrimonio Generado</b>	13,532,159	10,585,244
			Resultados del Ejercicio (Ahorro/ Desahorro)	1,242,243	452,158
			Resultados de Ejercicios Anteriores	12,289,916	10,133,086
			Revalúos		
			Reservas		
			Rectificaciones de Resultados de Ejercicios Anteriores		
			<b>Exceso o Insuficiencia en la Actualización de la Hacienda Pública/Patrimonio</b>	0	0
			Resultado por Posición Monetaria		
			Resultado por Tenencia de Activos no Monetarios		
			<b>Total Hacienda Pública/Patrimonio</b>	<b>16,048,014</b>	<b>13,101,099</b>
			<b>Total del Pasivo y Hacienda Pública/Patrimonio</b>	<b>20,637,358</b>	<b>19,891,517</b>

<b>DEFENSORÍA DE LOS DERECHOS HUMANOS DEL PUEBLO DE OAXACA</b>			
<b>Balance Presupuestario - LDF</b>			
<b>Del 1 de enero al 30 de septiembre de 2024</b>			
<b>(PESOS)</b>			
Concepto	Estimado/ Aprobado	Devengado	Recaudado/ Pagado
<b>A. Ingresos Totales (A = A1+A2+A3)</b>	<b>47,155,639</b>	<b>38,362,538</b>	<b>38,362,538</b>
A1. Ingresos de Libre Disposición	47,155,639	38,362,538	38,362,538
A2. Transferencias Federales Etiquetadas			
A3. Financiamiento Neto			
<b>B. Egresos Presupuestarios<sup>1</sup> (B = B1+B2)</b>	<b>47,155,639</b>	<b>38,362,538</b>	<b>34,773,649</b>
B1. Gasto No Etiquetado (sin incluir Amortización de la Deuda Pública)	47,155,639	38,362,538	34,773,649
B2. Gasto Etiquetado (sin incluir Amortización de la Deuda Pública)			
<b>C. Remanentes del Ejercicio Anterior ( C = C1 + C2 )</b>			
C1. Remanentes de Ingresos de Libre Disposición aplicados en el periodo			
C2. Remanentes de Transferencias Federales Etiquetadas aplicados en el periodo			
<b>I. Balance Presupuestario (I = A - B + C)</b>	<b>0</b>	<b>0</b>	<b>3,588,890</b>
<b>II. Balance Presupuestario sin Financiamiento Neto (II = I - A3)</b>	<b>0</b>	<b>0</b>	<b>3,588,890</b>
<b>III. Balance Presupuestario sin Financiamiento Neto y sin Remanentes del Ejercicio Anterior (III= II - C)</b>	<b>0</b>	<b>0</b>	<b>3,588,890</b>

Concepto	Aprobado	Devengado	Pagado
<b>E. Intereses, Comisiones y Gastos de la Deuda (E = E1+E2)</b>	<b>0</b>	<b>0</b>	<b>0</b>
E1. Intereses, Comisiones y Gastos de la Deuda con Gasto No Etiquetado			
E2. Intereses, Comisiones y Gastos de la Deuda con Gasto Etiquetado			
<b>IV. Balance Primario (IV = III + E)</b>	<b>0</b>	<b>0</b>	<b>3,588,890</b>

Concepto	Estimado/ Aprobado	Devengado	Recaudado/ Pagado
<b>F. Financiamiento (F = F1 + F2)</b>	<b>0</b>	<b>0</b>	<b>0</b>
F1. Financiamiento con Fuente de Pago de Ingresos de Libre Disposición			
F2. Financiamiento con Fuente de Pago de Transferencias Federales Etiquetadas			
<b>G. Amortización de la Deuda (G = G1 + G2)</b>	<b>0</b>	<b>0</b>	<b>0</b>
G1. Amortización de la Deuda Pública con Gasto No Etiquetado			
G2. Amortización de la Deuda Pública con Gasto Etiquetado			
<b>A3. Financiamiento Neto (A3 = F - G )</b>	<b>0</b>	<b>0</b>	<b>0</b>

Concepto	Estimado/ Aprobado	Devengado	Recaudado/ Pagado
A1. Ingresos de Libre Disposición	47,155,639	38,362,538	38,362,538
<b>A3.1 Financiamiento Neto con Fuente de Pago de Ingresos de Libre Disposición (A3.1 = F1 - G1)</b>	<b>0</b>	<b>0</b>	<b>0</b>
F1. Financiamiento con Fuente de Pago de Ingresos de Libre Disposición	0	0	0
G1. Amortización de la Deuda Pública con Gasto No Etiquetado	0	0	0
B1. Gasto No Etiquetado (sin incluir Amortización de la Deuda Pública)	47,155,639	38,362,538	34,773,649
C1. Remanentes de Ingresos de Libre Disposición aplicados en el periodo			
<b>V. Balance Presupuestario de Recursos Disponibles (V = A1 + A3.1 - B1 + C1)</b>	<b>0</b>	<b>0</b>	<b>3,588,890</b>
<b>VI. Balance Presupuestario de Recursos Disponibles sin Financiamiento Neto (VI = V - A3.1)</b>	<b>0</b>	<b>0</b>	<b>3,588,890</b>

Concepto	Estimado/ Aprobado	Devengado	Recaudado/ Pagado
A2. Transferencias Federales Etiquetadas	0	0	0
<b>A3.2 Financiamiento Neto con Fuente de Pago de Transferencias Federales Etiquetadas (A3.2 = F2 - G2)</b>	<b>0</b>	<b>0</b>	<b>0</b>
F2. Financiamiento con Fuente de Pago de Transferencias Federales Etiquetadas	0	0	0
G2. Amortización de la Deuda Pública con Gasto Etiquetado	0	0	0
B2. Gasto Etiquetado (sin incluir Amortización de la Deuda Pública)	0	0	0
C2. Remanentes de Transferencias Federales Etiquetadas aplicados en el periodo			
<b>VII. Balance Presupuestario de Recursos Etiquetados (VII = A2 + A3.2 - B2 + C2)</b>	<b>0</b>	<b>0</b>	<b>0</b>
<b>VIII. Balance Presupuestario de Recursos Etiquetados sin Financiamiento Neto (VIII = VII - A3.2)</b>	<b>0</b>	<b>0</b>	<b>0</b>

**Estado Analítico de Ingreso Detallado - LDF**  
**Del 1 de enero al 30 de septiembre de 2024**  
**(PESOS)**

Concepto	Ingreso					Diferencia
	Estimado	Ampliaciones/ (Reducciones)	Modificado	Devengado	Recaudado	
<b>Ingresos de Libre Disposición</b>						
A. Impuestos						
B. Cuotas y Aportaciones de Seguridad Social						
C. Contribuciones de Mejoras						
D. Derechos						
E. Productos						
F. Aprovechamientos						
G. Ingresos por Ventas de Bienes y Servicios						
H. Participaciones (H=h1+h2+h3+h4+h5+h6+h7+h8+h9+h10+h11)						
h1) Fondo General de Participaciones						
h2) Fondo de Fomento Municipal						
h3) Fondo de Fiscalización y Recaudación						
h4) Fondo de Compensación						
h5) Fondo de Extracción de Hidrocarburos						
h6) Impuesto Especial Sobre Producción y Servicios						
h7) 0.136% de la Recaudación Federal Participable						
h8) 3.17% Sobre Extracción de Petróleo						
h9) Gasolinas y Diésel						
h10) Fondo del Impuesto Sobre la Renta						
h11) Fondo de Estabilización de los Ingresos de las Entidades Federativas						
I. Incentivos Derivados de la Colaboración Fiscal (I=i1+i2+i3+i4+i5)						
i1) Tenencia o Uso de Vehículos						
i2) Fondo de Compensación ISAN						
i3) Impuesto Sobre Automóviles Nuevos						
i4) Fondo de Compensación de Repecos-Intermedios						
i5) Otros Incentivos Económicos						
J. Transferencias						
K. Convenios						
k1) Otros Convenios y Subsidios						
L. Otros Ingresos de Libre Disposición (L=l1+l2)						
l1) Participaciones en Ingresos Locales						
l2) Otros Ingresos de Libre Disposición						
<b>I. Total de Ingresos de Libre Disposición (I=A+B+C+D+E+F+G+H+I+J+K+L)</b>	<b>0</b>	<b>0</b>	<b>0</b>	<b>0</b>	<b>0</b>	<b>0</b>
<b>Ingresos Excedentes de Ingresos de Libre Disposición</b>						
<b>Transferencias Federales Etiquetadas</b>						
A. Aportaciones (A=a1+a2+a3+a4+a5+a6+a7+a8)						
a1) Fondo de Aportaciones para la Nómina Educativa y Gasto Operativo						
a2) Fondo de Aportaciones para los Servicios de Salud						
a3) Fondo de Aportaciones para la Infraestructura Social						
a4) Fondo de Aportaciones para el Fortalecimiento de los Municipios y de las Demarcaciones Territoriales del Distrito Federal						
a5) Fondo de Aportaciones Múltiples						
a6) Fondo de Aportaciones para la Educación Tecnológica y de Adultos						
a7) Fondo de Aportaciones para la Seguridad Pública de los Estados y del Distrito Federal						
a8) Fondo de Aportaciones para el Fortalecimiento de las Entidades Federativas						
B. Convenios (B=b1+b2+b3+b4)						
b1) Convenios de Protección Social en Salud						
b2) Convenios de Descentralización						
b3) Convenios de Reasignación						
b4) Otros Convenios y Subsidios						
C. Fondos Distintos de Aportaciones (C=c1+c2)						
c1) Fondo para Entidades Federativas y Municipios Productores de Hidrocarburos						
c2) Fondo Minero						
D. Transferencias, Subsidios y Subvenciones, y Pensiones y Jubilaciones	47,155,639	6,136,439	53,292,078	38,362,538	38,362,538	-8,793,101
E. Otras Transferencias Federales Etiquetadas						
<b>II. Total de Transferencias Federales Etiquetadas (II = A + B + C + D + E)</b>						
<b>III. Ingresos Derivados de Financiamientos (III = A)</b>						
A. Ingresos Derivados de Financiamientos						
<b>IV. Total de Ingresos (IV = I + II + III)</b>	<b>0</b>	<b>0</b>	<b>0</b>	<b>0</b>	<b>0</b>	<b>0</b>
<b>Datos Informativos</b>						
1. Ingresos Derivados de Financiamientos con Fuente de Pago de Ingresos de Libre Disposición						
2. Ingresos Derivados de Financiamientos con Fuente de Pago de Transferencias Federales Etiquetadas						
<b>3. Ingresos Derivados de Financiamientos (3 = 1 + 2)</b>						

**DEFENSORÍA DE LOS DERECHOS HUMANOS DEL PUEBLO DE OAXACA**  
**Informe Analítico de la Deuda Pública y Otros Pasivos - LDF**  
**Del 1 de enero al 30 de septiembre de 2024**  
**(PESOS)**

Denominación de la Deuda Pública y Otros Pasivos	Saldo al 31 de diciembre de 2023 (d)	Disposiciones del Periodo (e)	Amortizaciones del Periodo (f)	Revaluaciones, Reclasificaciones y Otros Ajustes (g)	Saldo Final del Periodo (h) h=d+e-f+g	Pago de Intereses del Periodo (i)	Pago de Comisiones y demás costos asociados durante el Periodo (j)
<b>1. Deuda Pública (I=A+B)</b>							
A. Corto Plazo (A=a1+a2+a3)							
a1) Instituciones de Crédito							
a2) Títulos y Valores							
a3) Arrendamientos Financieros							
B. Largo Plazo (B=b1+b2+b3)							
b1) Instituciones de Crédito							
b2) Títulos y Valores							
b3) Arrendamientos Financieros							
<b>2. Otros Pasivos</b>	<b>3,268,848</b>			<b>1,320,496.00</b>	<b>4,589,344</b>		
<b>3. Total de la Deuda Pública y Otros Pasivos (3=1+2)</b>	<b>3,268,848</b>				<b>4,589,344</b>		
<b>4. Deuda Contingente <sup>1</sup> (Informativo)</b>							
A. Deuda Contingente 1							
B. Deuda Contingente 2							
C. Deuda Contingente XX							
<b>5. Valor de Instrumentos Bono Cupón Cero <sup>2</sup> (Informativo)</b>							
A. Instrumento Bono Cupón Cero 1							
B. Instrumento Bono Cupón Cero 2							
C. Instrumento Bono Cupón Cero XX							

<sup>1</sup> Se refiere a cualquier Financiamiento sin fuente o garantía de pago definida, que sea asumida de manera solidaria o subsidiaria por las Entidades Federativas con sus Municipios, organismos descentralizados y empresas de participación estatal mayoritaria y fideicomisos, locales o municipales, y por los Municipios con sus respectivos organismos descentralizados y empresas de participación municipal mayoritaria.

<sup>2</sup> Se refiere al valor del Bono Cupón Cero que respalda el pago de los créditos asociados al mismo (Activo).

Obligaciones a Corto Plazo (k)	Monto Contratado (l)	Plazo Pactado (m)	Tasa de Interés (n)	Comisiones y Costos Relacionados (o)	Tasa Efectiva (p)
<b>6. Obligaciones a Corto Plazo (Informativo)</b>					
A. Crédito 1					
B. Crédito 2					
C. Crédito XX					

DEFENSORÍA DE LOS DERECHOS HUMANOS DEL PUEBLO DE OAXACA										
Informe Analítico de Obligaciones Diferentes de Financiamientos -LDF										
Del 1 de enero al 30 de septiembre de 2024										
(PESOS)										
Denominación de las Obligaciones Diferentes de Financiamiento (c)	Fecha del Contrato (d)	Fecha de Inicio de operación del proyecto (e)	Fecha de vencimiento (f)	Monto de la Inversión pactado (g)	Plazo pactado (h)	Monto promedio mensual del pago de la contraprestación (i)	Monto promedio mensual del pago de la contraprestación correspondiente al pago de Inversión (j)	Monto pagado de la Inversión al 31 de diciembre de 2024 (k)	Monto pagado de la Inversión actualizado al 30 de septiembre de 2024 (l)	Saldo pendiente por pagar de la Inversión al 30 de septiembre de 2024 (m = g - l)
<b>A. Asociaciones Público Privadas (APP's) (A=a+b+c+d)</b>										
a) APP 1										
b) APP 2										
c) APP 3										
d) APP XX										
<b>B. Otros Instrumentos (B=a+b+c+d)</b>										
a) Otro Instrumento 1										
b) Otro Instrumento 2										
c) Otro Instrumento 3										
d) Otro Instrumento XX										
<b>C. Total de Obligaciones Diferentes de Financiamiento (C=A+B)</b>										

No aplica

**DEFENSORÍA DE LOS DERECHOS HUMANOS DEL PUEBLO DE OAXACA**  
**Estado Analítico del Ejercicio del Presupuesto de Egresos Detallado - LDF**  
**Clasificación por Objeto del Gasto (Capítulo y Concepto)**  
**Del 1 de enero al 30 de septiembre de 2024**  
**(PESOS)**

Concepto	Egresos					Subejercicio
	Aprobado	Ampliaciones/ (Reducciones)	Modificado	Devengado	Pagado	
<b>I. Gasto No Etiquetado (I=A+B+C+D+E+F+G+H+I)</b>	<b>47,155,639</b>	<b>6,136,439</b>	<b>53,292,078</b>	<b>38,362,538</b>	<b>34,773,648</b>	<b>14,929,539</b>
A. Servicios Personales (A=a1+a2+a3+a4+a5+a6+a7)	0	0	0	0	0	0
a1) Remuneraciones al Personal de Carácter Permanente	0	0	0	0	0	0
a2) Remuneraciones al Personal de Carácter Transitorio	0	0	0	0	0	0
a3) Remuneraciones Adicionales y Especiales	0	0	0	0	0	0
a4) Seguridad Social	0	0	0	0	0	0
a5) Otras Prestaciones Sociales y Económicas	0	0	0	0	0	0
a6) Previsiones	0	0	0	0	0	0
a7) Pago de Estímulos a Servidores Públicos	0	0	0	0	0	0
B. Materiales y Suministros (B=b1+b2+b3+b4+b5+b6+b7+b8+b9)	0	0	0	0	0	0
b1) Materiales de Administración, Emisión de Documentos y Artículos Oficiales	0	0	0	0	0	0
b2) Alimentos y Utensilios	0	0	0	0	0	0
b3) Materias Primas y Materiales de Producción y Comercialización	0	0	0	0	0	0
b4) Materiales y Artículos de Construcción y de Reparación	0	0	0	0	0	0
b5) Productos Químicos, Farmacéuticos y de Laboratorio	0	0	0	0	0	0
b6) Combustibles, Lubricantes y Aditivos	0	0	0	0	0	0
b7) Vestuario, Blancos, Prendas de Protección y Artículos Deportivos	0	0	0	0	0	0
b8) Materiales y Suministros Para Seguridad	0	0	0	0	0	0
b9) Herramientas, Refacciones y Accesorios Menores	0	0	0	0	0	0
C. Servicios Generales (C=c1+c2+c3+c4+c5+c6+c7+c8+c9)	0	0	0	0	0	0
c1) Servicios Básicos	0	0	0	0	0	0
c2) Servicios de Arrendamiento	0	0	0	0	0	0
c3) Servicios Profesionales, Científicos, Técnicos y Otros Servicios	0	0	0	0	0	0
c4) Servicios Financieros, Bancarios y Comerciales	0	0	0	0	0	0
c5) Servicios de Instalación, Reparación, Mantenimiento y Conservación	0	0	0	0	0	0
c6) Servicios de Comunicación Social y Publicidad	0	0	0	0	0	0
c7) Servicios de Traslado y Viáticos	0	0	0	0	0	0
c8) Servicios Oficiales	0	0	0	0	0	0
c9) Otros Servicios Generales	0	0	0	0	0	0
D. Transferencias, Asignaciones, Subsidios y Otras Ayudas (D=d1+d2+d3+d4+d5+d6+d7)	45,861,143	3,765,996	49,627,139	35,129,473	31,599,966	14,497,667
d1) Transferencias Internas y Asignaciones al Sector Público	45,482,903	3,755,964	49,238,867	34,839,709	31,343,038	14,399,159
d2) Transferencias al Resto del Sector Público	0	0	0	0	0	0
d3) Subsidios y Subvenciones	0	0	0	0	0	0
d4) Ayudas Sociales	0	0	0	0	0	0
d5) Pensiones y Jubilaciones	378,240	10,032	388,272	289,764	256,928	98,508
d6) Transferencias a Fideicomisos, Mandatos y Otros Análogos	0	0	0	0	0	0
d7) Transferencias a la Seguridad Social	0	0	0	0	0	0
d8) Donativos	0	0	0	0	0	0
d9) Transferencias al Exterior	0	0	0	0	0	0
E. Bienes Muebles, Inmuebles e Intangibles (E=e1+e2+e3+e4+e5+e6+e7+e8+e9)	1,294,496	272,790	1,567,286	1,135,414	1,076,031	431,873
e1) Mobiliario y Equipo de Administración	904,496	-323,650	580,846	297,832	246,488	283,015
e2) Mobiliario y Equipo Educativo y Recreativo	0	152,647	152,647	102,900	102,900	49,747
e3) Equipo e Instrumental Médico y de Laboratorio	0	0	0	0	0	0
e4) Vehículos y Equipo de Transporte	390,000	361,500	751,500	669,800	669,800	81,700
e5) Equipo de Defensa y Seguridad	0	0	0	0	0	0
e6) Maquinaria, Otros Equipos y Herramientas	0	82,293	82,293	64,882	56,843	17,411
e7) Activos Biológicos	0	0	0	0	0	0
e8) Bienes Inmuebles	0	0	0	0	0	0
e9) Activos Intangibles	0	0	0	0	0	0
F. Inversión Pública (F=f1+f2+f3)	0	2,097,652	2,097,652	2,097,652	2,097,652	0
f1) Obra Pública en Bienes de Dominio Público	0	0	0	0	0	0
f2) Obra Pública en Bienes Propios	0	2,097,652	2,097,652	2,097,652	2,097,652	0
f3) Proyectos Productivos y Acciones de Fomento	0	0	0	0	0	0
G. Inversiones Financieras y Otras Provisiones (G=g1+g2+g3+g4+g5+g6+g7)	0	0	0	0	0	0
g1) Inversiones Para el Fomento de Actividades Productivas	0	0	0	0	0	0
g2) Acciones y Participaciones de Capital	0	0	0	0	0	0
g3) Compra de Títulos y Valores	0	0	0	0	0	0
g4) Concesión de Préstamos	0	0	0	0	0	0
g5) Inversiones en Fideicomisos, Mandatos y Otros Análogos	0	0	0	0	0	0
Fideicomiso de Desastres Naturales (Informativo)	0	0	0	0	0	0
g6) Otras Inversiones Financieras	0	0	0	0	0	0
g7) Provisiones para Contingencias y Otras Erogaciones Especiales	0	0	0	0	0	0
H. Participaciones y Aportaciones (H=h1+h2+h3)	0	0	0	0	0	0
h1) Participaciones	0	0	0	0	0	0
h2) Aportaciones	0	0	0	0	0	0
h3) Convenios	0	0	0	0	0	0
I. Deuda Pública (I=i1+i2+i3+i4+i5+i6+i7)	0	0	0	0	0	0
i1) Amortización de la Deuda Pública	0	0	0	0	0	0
i2) Intereses de la Deuda Pública	0	0	0	0	0	0
i3) Comisiones de la Deuda Pública	0	0	0	0	0	0
i4) Gastos de la Deuda Pública	0	0	0	0	0	0
i5) Costo por Coberturas	0	0	0	0	0	0
i6) Apoyos Financieros	0	0	0	0	0	0
i7) Adeudos de Ejercicios Fiscales Anteriores (ADEFAS)	0	0	0	0	0	0

Concepto	Egresos					Subejercicio
	Aprobado	Ampliaciones/ (Reducciones)	Modificado	Devengado	Pagado	
<b>II. Gasto Etiquetado (II=A+B+C+D+E+F+G+H+I)</b>	<b>0</b>	<b>0</b>	<b>0</b>	<b>0</b>	<b>0</b>	<b>0</b>
A. Servicios Personales (A=a1+a2+a3+a4+a5+a6+a7)	0	0	0	0	0	0
a1) Remuneraciones al Personal de Carácter Permanente	0	0	0	0	0	0
a2) Remuneraciones al Personal de Carácter Transitorio	0	0	0	0	0	0
a3) Remuneraciones Adicionales y Especiales	0	0	0	0	0	0
a4) Seguridad Social	0	0	0	0	0	0
a5) Otras Prestaciones Sociales y Económicas	0	0	0	0	0	0
a6) Previsiones	0	0	0	0	0	0
a7) Pago de Estímulos a Servidores Públicos	0	0	0	0	0	0
B. Materiales y Suministros (B=b1+b2+b3+b4+b5+b6+b7+b8+b9)	0	0	0	0	0	0
b1) Materiales de Administración, Emisión de Documentos y Artículos Oficiales	0	0	0	0	0	0
b2) Alimentos y Utensilios	0	0	0	0	0	0
b3) Materias Primas y Materiales de Producción y Comercialización	0	0	0	0	0	0
b4) Materiales y Artículos de Construcción y de Reparación	0	0	0	0	0	0
b5) Productos Químicos, Farmacéuticos y de Laboratorio	0	0	0	0	0	0
b6) Combustibles, Lubricantes y Aditivos	0	0	0	0	0	0
b7) Vestuario, Blancos, Prendas de Protección y Artículos Deportivos	0	0	0	0	0	0
b8) Materiales y Suministros Para Seguridad	0	0	0	0	0	0
b9) Herramientas, Refacciones y Accesorios Menores	0	0	0	0	0	0
C. Servicios Generales (C=c1+c2+c3+c4+c5+c6+c7+c8+c9)	0	0	0	0	0	0
c1) Servicios Básicos	0	0	0	0	0	0
c2) Servicios de Arrendamiento	0	0	0	0	0	0
c3) Servicios Profesionales, Científicos, Técnicos y Otros Servicios	0	0	0	0	0	0
c4) Servicios Financieros, Bancarios y Comerciales	0	0	0	0	0	0
c5) Servicios de Instalación, Reparación, Mantenimiento y Conservación	0	0	0	0	0	0
c6) Servicios de Comunicación Social y Publicidad	0	0	0	0	0	0
c7) Servicios de Traslado y Viáticos	0	0	0	0	0	0
c8) Servicios Oficiales	0	0	0	0	0	0
c9) Otros Servicios Generales	0	0	0	0	0	0
D. Transferencias, Asignaciones, Subsidios y Otras Ayudas (D=d1+d2+d3+d4+d5+d6+d7)	0	0	0	0	0	0
d1) Transferencias Internas y Asignaciones al Sector Público	0	0	0	0	0	0
d2) Transferencias al Resto del Sector Público	0	0	0	0	0	0
d3) Subsidios y Subvenciones	0	0	0	0	0	0
d4) Ayudas Sociales	0	0	0	0	0	0
d5) Pensiones y Jubilaciones	0	0	0	0	0	0
d6) Transferencias a Fideicomisos, Mandatos y Otros Análogos	0	0	0	0	0	0
d7) Transferencias a la Seguridad Social	0	0	0	0	0	0
d8) Donativos	0	0	0	0	0	0
d9) Transferencias al Exterior	0	0	0	0	0	0
E. Bienes Muebles, Inmuebles e Intangibles (E=e1+e2+e3+e4+e5+e6+e7+e8+e9)	0	0	0	0	0	0
e1) Mobiliario y Equipo de Administración	0	0	0	0	0	0
e2) Mobiliario y Equipo Educativo y Recreativo	0	0	0	0	0	0
e3) Equipo e Instrumental Médico y de Laboratorio	0	0	0	0	0	0
e4) Vehículos y Equipo de Transporte	0	0	0	0	0	0
e5) Equipo de Defensa y Seguridad	0	0	0	0	0	0
e6) Maquinaria, Otros Equipos y Herramientas	0	0	0	0	0	0
e7) Activos Biológicos	0	0	0	0	0	0
e8) Bienes Inmuebles	0	0	0	0	0	0
e9) Activos Intangibles	0	0	0	0	0	0
F. Inversión Pública (F=f1+f2+f3)	0	0	0	0	0	0
f1) Obra Pública en Bienes de Dominio Público	0	0	0	0	0	0
f2) Obra Pública en Bienes Propios	0	0	0	0	0	0
f3) Proyectos Productivos y Acciones de Fomento	0	0	0	0	0	0
G. Inversiones Financieras y Otras Provisiones (G=g1+g2+g3+g4+g5+g6+g7)	0	0	0	0	0	0
g1) Inversiones Para el Fomento de Actividades Productivas	0	0	0	0	0	0
g2) Acciones y Participaciones de Capital	0	0	0	0	0	0
g3) Compra de Títulos y Valores	0	0	0	0	0	0
g4) Concesión de Préstamos	0	0	0	0	0	0
g5) Inversiones en Fideicomisos, Mandatos y Otros Análogos	0	0	0	0	0	0
Fideicomiso de Desastres Naturales (Informativo)	0	0	0	0	0	0
g6) Otras Inversiones Financieras	0	0	0	0	0	0
g7) Provisiones para Contingencias y Otras Erogaciones Especiales	0	0	0	0	0	0
H. Participaciones y Aportaciones (H=h1+h2+h3)	0	0	0	0	0	0
h1) Participaciones	0	0	0	0	0	0
h2) Aportaciones	0	0	0	0	0	0
h3) Convenios	0	0	0	0	0	0
I. Deuda Pública (I=i1+i2+i3+i4+i5+i6+i7)	0	0	0	0	0	0
i1) Amortización de la Deuda Pública	0	0	0	0	0	0
i2) Intereses de la Deuda Pública	0	0	0	0	0	0
i3) Comisiones de la Deuda Pública	0	0	0	0	0	0
i4) Gastos de la Deuda Pública	0	0	0	0	0	0
i5) Costo por Coberturas	0	0	0	0	0	0
i6) Apoyos Financieros	0	0	0	0	0	0
i7) Adeudos de Ejercicios Fiscales Anteriores (ADEFAS)	0	0	0	0	0	0
<b>III. Total de Egresos (III = I + II)</b>	<b>47,155,639</b>	<b>6,136,439</b>	<b>53,292,078</b>	<b>38,362,538</b>	<b>34,773,648</b>	<b>14,929,539</b>



<b>DEFENSORIA DE LOS DERECHOS HUMANOS DEL PUEBLO DE OAXACA</b> <b>Estado Análítico del Ejercicio del Presupuesto de Egresos Detallado - LDF</b> <b>Clasificación Administrativa</b> <b>Del 1 de enero al 30 de septiembre de 2024</b> <b>(PESOS)</b>						
Concepto	Egresos					Subejercicio
	Aprobado	Ampliaciones/ (Reducciones)	Modificado	Devengado	Pagado	
<b>I. Gasto No Etiquetado</b>	<b>47,155,639</b>	<b>6,136,439</b>	<b>53,292,078</b>	<b>38,362,538</b>	<b>34,773,649</b>	<b>14,929,539</b>
DEFENSORIA DE LOS DERECHOS HUMANOS DEL PUEBLO DE OAXACA	47,155,639	6,136,439	53,292,078	38,362,538	34,773,649	14,929,539
<b>II. Gasto Etiquetado</b>	<b>0</b>	<b>0</b>	<b>0</b>	<b>0</b>	<b>0</b>	<b>0</b>
DEFENSORIA DE LOS DERECHOS HUMANOS DEL PUEBLO DE OAXACA	0	0	0	0	0	0
<b>III. Total de Egresos (III = I + II)</b>	<b>47,155,639</b>	<b>6,136,439</b>	<b>53,292,078</b>	<b>38,362,538</b>	<b>34,773,649</b>	<b>14,929,539</b>

**DEFENSORIA DE LOS DERECHOS HUMANOS DEL PUEBLO DE OAXACA**  
**Estado Analítico del Ejercicio del Presupuesto de Egresos Detallado - LDF**  
**Clasificación Funcional (Finalidad y Función)**  
**Del 1 de enero al 30 de septiembre de 2024**  
**(PESOS)**

Concepto	Egresos					Subejercicio
	Aprobado	Ampliaciones/ (Reducciones)	Modificado	Devengado	Pagado	
<b>I. Gasto No Etiquetado (I=A+B+C+D)</b>	<b>47,155,639</b>	<b>6,136,439</b>	<b>53,292,078</b>	<b>38,362,538</b>	<b>34,773,649</b>	<b>14,929,539</b>
<b>A. Gobierno (A=a1+a2+a3+a4+a5+a6+a7+a8)</b>	<b>47,155,639</b>	<b>6,136,439</b>	<b>53,292,078</b>	<b>38,362,538</b>	<b>34,773,649</b>	<b>14,929,539</b>
a1) Legislación	0	0	0	0	0	0
a2) Justicia	47,155,639	6,136,439	53,292,078	38,362,538	34,773,649	14,929,539
a3) Coordinación de la Política de Gobierno	0	0	0	0	0	0
a4) Relaciones Exteriores	0	0	0	0	0	0
a5) Asuntos Financieros y Hacendarios	0	0	0	0	0	0
a6) Seguridad Nacional	0	0	0	0	0	0
a7) Asuntos de Orden Público y de Seguridad Interior	0	0	0	0	0	0
a8) Otros Servicios Generales	0	0	0	0	0	0
<b>B. Desarrollo Social (B=b1+b2+b3+b4+b5+b6+b7)</b>	<b>0</b>	<b>0</b>	<b>0</b>	<b>0</b>	<b>0</b>	<b>0</b>
b1) Protección Ambiental	0	0	0	0	0	0
b2) Vivienda y Servicios a la Comunidad	0	0	0	0	0	0
b3) Salud	0	0	0	0	0	0
b4) Recreación, Cultura y Otras Manifestaciones Sociales	0	0	0	0	0	0
b5) Educación	0	0	0	0	0	0
b6) Protección Social	0	0	0	0	0	0
b7) Otros Asuntos Sociales	0	0	0	0	0	0
<b>C. Desarrollo Económico (C=c1+c2+c3+c4+c5+c6+c7+c8+c9)</b>	<b>0</b>	<b>0</b>	<b>0</b>	<b>0</b>	<b>0</b>	<b>0</b>
c1) Asuntos Económicos, Comerciales y Laborales en	0	0	0	0	0	0
c2) Agropecuaria, Silvicultura, Pesca y Caza	0	0	0	0	0	0
c3) Combustibles y Energía	0	0	0	0	0	0
c4) Minería, Manufacturas y Construcción	0	0	0	0	0	0
c5) Transporte	0	0	0	0	0	0
c6) Comunicaciones	0	0	0	0	0	0
c7) Turismo	0	0	0	0	0	0
c8) Ciencia, Tecnología e Innovación	0	0	0	0	0	0
c9) Otras Industrias y Otros Asuntos Económicos	0	0	0	0	0	0
<b>D. Otras No Clasificadas en Funciones Anteriores (D=d1+d2+d3+d4)</b>	<b>0</b>	<b>0</b>	<b>0</b>	<b>0</b>	<b>0</b>	<b>0</b>
d1) Transacciones de la Deuda Pública / Costo Financiero de la Deuda	0	0	0	0	0	0
d2) Transferencias, Participaciones y Aportaciones Entre Diferentes Niveles y Órdenes de Gobierno	0	0	0	0	0	0
d3) Saneamiento del Sistema Financiero	0	0	0	0	0	0
d4) Adeudos de Ejercicios Fiscales Anteriores	0	0	0	0	0	0
<b>II: Gasto Etiquetado (II=A+B+C+D)</b>	<b>0</b>	<b>0</b>	<b>0</b>	<b>0</b>	<b>0</b>	<b>0</b>
<b>A. Gobierno (A=a1+a2+a3+a4+a5+a6+a7+a8)</b>	<b>0</b>	<b>0</b>	<b>0</b>	<b>0</b>	<b>0</b>	<b>0</b>
a1) Legislación	0	0	0	0	0	0
a2) Justicia	0	0	0	0	0	0
a3) Coordinación de la Política de Gobierno	0	0	0	0	0	0
a4) Relaciones Exteriores	0	0	0	0	0	0
a5) Asuntos Financieros y Hacendarios	0	0	0	0	0	0
a6) Seguridad Nacional	0	0	0	0	0	0
a7) Asuntos de Orden Público y de Seguridad Interior	0	0	0	0	0	0
a8) Otros Servicios Generales	0	0	0	0	0	0
<b>B. Desarrollo Social (B=b1+b2+b3+b4+b5+b6+b7)</b>	<b>0</b>	<b>0</b>	<b>0</b>	<b>0</b>	<b>0</b>	<b>0</b>
b1) Protección Ambiental	0	0	0	0	0	0
b2) Vivienda y Servicios a la Comunidad	0	0	0	0	0	0
b3) Salud	0	0	0	0	0	0
b4) Recreación, Cultura y Otras Manifestaciones Sociales	0	0	0	0	0	0
b5) Educación	0	0	0	0	0	0
b6) Protección Social	0	0	0	0	0	0
b7) Otros Asuntos Sociales	0	0	0	0	0	0
<b>C. Desarrollo Económico (C=c1+c2+c3+c4+c5+c6+c7+c8+c9)</b>	<b>0</b>	<b>0</b>	<b>0</b>	<b>0</b>	<b>0</b>	<b>0</b>
c1) Asuntos Económicos, Comerciales y Laborales en	0	0	0	0	0	0
c2) Agropecuaria, Silvicultura, Pesca y Caza	0	0	0	0	0	0
c3) Combustibles y Energía	0	0	0	0	0	0
c4) Minería, Manufacturas y Construcción	0	0	0	0	0	0
c5) Transporte	0	0	0	0	0	0
c6) Comunicaciones	0	0	0	0	0	0
c7) Turismo	0	0	0	0	0	0
c8) Ciencia, Tecnología e Innovación	0	0	0	0	0	0
c9) Otras Industrias y Otros Asuntos Económicos	0	0	0	0	0	0
<b>D. Otras No Clasificadas en Funciones Anteriores (D=d1+d2+d3+d4)</b>	<b>0</b>	<b>0</b>	<b>0</b>	<b>0</b>	<b>0</b>	<b>0</b>
d1) Transacciones de la Deuda Pública / Costo Financiero de la Deuda	0	0	0	0	0	0
d2) Transferencias, Participaciones y Aportaciones Entre Diferentes Niveles y Órdenes de Gobierno	0	0	0	0	0	0
d3) Saneamiento del Sistema Financiero	0	0	0	0	0	0
d4) Adeudos de Ejercicios Fiscales Anteriores	0	0	0	0	0	0
<b>III. Total de Egresos (III = I + II)</b>	<b>47,155,639</b>	<b>6,136,439</b>	<b>53,292,078</b>	<b>38,362,538</b>	<b>34,773,649</b>	<b>14,929,539</b>

**DEFENSORÍA DE LOS DERECHOS HUMANOS DEL PUEBLO DE OAXACA**  
**Estado Analítico del Ejercicio del Presupuesto de Egresos Detallado - LDF**  
**Clasificación de Servicios Personales por Categoría**  
**Del 1 de enero al 30 de septiembre de 2024**  
**(PESOS)**

Concepto	Egresos					Subejercicio
	Aprobado	Ampliaciones/ (Reducciones)	Modificado	Devengado	Pagado	
<b>I. Gasto No Etiquetado (I=A+B+C+D+E+F)</b>	<b>36,096,506</b>	<b>3,967,086</b>	<b>40,063,592</b>	<b>28,580,778</b>	<b>25,549,234</b>	<b>11,482,814</b>
A. Personal Administrativo	36,096,506	3,967,086	40,063,592	28,580,778	25,549,234	11,482,814
B. Magisterio						0
C. Servicios de Salud (C=c1+c2)	0	0	0	0	0	0
c1) Personal Administrativo						0
c2) Personal Médico, paramédico y afin						0
D. Seguridad Pública						0
E. Gastos asociados a la implementación de nuevas leyes federales o reformas a las mismas (E=e1+e2)	0	0	0	0	0	0
e1) Nombre del Programa o Ley 1						0
e2) Nombre del Programa o Ley 2						0
F. Sentencias laborales definitivas						0
<b>II. Gasto Etiquetado (II=A+B+C+D+E+F)</b>	<b>0</b>	<b>0</b>	<b>0</b>	<b>0</b>	<b>0</b>	<b>0</b>
A. Personal Administrativo						0
B. Magisterio						0
C. Servicios de Salud (C=c1+c2)	0	0	0	0	0	0
c1) Personal Administrativo						0
c2) Personal Médico, paramédico y afin						0
D. Seguridad Pública						0
E. Gastos asociados a la implementación de nuevas leyes federales o reformas a las mismas (E=e1+e2)	0	0	0	0	0	0
e1) Nombre del Programa o Ley 1						0
e2) Nombre del Programa o Ley 2						0
F. Sentencias laborales definitivas						0
<b>III. Total de Gasto en Servicios Personales (III = I + II)</b>	<b>36,096,506</b>	<b>3,967,086</b>	<b>40,063,592</b>	<b>28,580,778</b>	<b>25,549,234</b>	<b>11,482,814</b>



DEFENSORÍA DE LOS DERECHOS HUMANOS DEL PUEBLO DE OAXACA					
Informe sobre Estudios Actuariales - LDF					
	Pensiones y jubilaciones	Salud	Riesgos de trabajo	Invalidez y vida	Otras prestaciones sociales
<p><b>Tipo de Sistema</b> Prestación laboral o Fondo general para trabajadores del estado o municipio Beneficio definido, Contribución definida o Mixto</p> <p><b>Población afiliada</b> Activos Edad máxima Edad mínima Edad promedio Pensionados y Jubilados Edad máxima Edad mínima Edad promedio Beneficiarios Promedio de años de servicio (trabajadores activos) Aportación individual al plan de pensión como % del salario Aportación del ente público al plan de pensión como % del salario Crecimiento esperado de los pensionados y jubilados (como %) Crecimiento esperado de los activos (como %) Edad de Jubilación o Pensión Esperanza de vida</p> <p><b>Ingresos del Fondo</b> Ingresos Anuales al Fondo de Pensiones</p> <p><b>Nómina anual</b> Activos Pensionados y Jubilados Beneficiarios de Pensionados y Jubilados</p> <p><b>Monto mensual por pensión</b> Máximo Mínimo Promedio</p> <p><b>Monto de la reserva</b></p> <p><b>Valor presente de las obligaciones</b> Pensiones y Jubilaciones en curso de pago Generación actual Generaciones futuras</p> <p><b>Valor presente de las contribuciones asociadas a los sueldos futuros de cotización</b> Generación actual Generaciones futuras</p> <p><b>Valor presente de aportaciones futuras</b> Generación actual Generaciones futuras Otros Ingresos</p> <p><b>Déficit/superávit actuarial</b> Generación actual Generaciones futuras</p> <p><b>Periodo de suficiencia</b> Año de descapitalización Tasa de rendimiento</p> <p><b>Estudio actuarial</b> Año de elaboración del estudio actuarial Empresa que elaboró el estudio actuarial</p>					



GOBIERNO DEL ESTADO  
DE OAXACA

# **INSTITUTO ESTATAL ELECTORAL Y DE PARTICIPACIÓN CIUDADANA DE OAXACA**



GOBIERNO DEL ESTADO  
DE OAXACA



## **RESULTADOS GENERALES DEL TERCER TRIMESTRE ENERO-SEPTIEMBRE 2024**

*Presentaron Informes de Comisiones, Órganos Desconcentrados y sobre asistencia de la Estrategia Nacional de Educación Cívica*

Presentaron Informes Consejera Hernández García y Secretaría Ejecutiva acerca de Comisiones, Órganos Desconcentrados y asistencia a la presentación de la Estrategia Nacional de Educación Cívica ante en Consejo General del IEEPCO.

La mañana del martes 30 de julio de 2024, el Consejo General del Instituto Estatal Electoral y de Participación Ciudadana de Oaxaca celebró la Sesión Ordinaria correspondiente al mes de julio.

En esta sesión fueron aprobados los proyectos de actas de las sesiones del Consejo General del Instituto Estatal Electoral y de Participación Ciudadana de Oaxaca siguientes: ordinaria de fecha 28 de junio y extraordinarias urgentes de fechas 28 de junio y 10 de julio; todas del año dos mil veinticuatro.

Del mismo modo, la Secretaría Ejecutiva de este Instituto, presentó el informe respecto de las resoluciones dictadas por los órganos jurisdiccionales en materia electoral en el período comprendido entre el 22 de junio y el 23 de julio de este año.

El informe mencionado enlista 19 resoluciones, de las cuales 18 fueron procedentes del Tribunal Electoral del Estado de Oaxaca consistentes en 2 Procedimientos Especiales Sancionadores, un juicio para la protección de los derechos político electorales de la ciudadanía en el régimen de Sistemas Normativos Internos, 13 Recursos de Inconformidad y dos cuadernos de antecedentes.

También, se rindió el informe de la Comisión de Quejas y Denuncias o Procedimiento Contencioso Electoral del Consejo General, por conducto de la Secretaría Ejecutiva, en cumplimiento al artículo 11, del Reglamento de Quejas y Denuncias del Instituto Estatal Electoral y de Participación Ciudadana de Oaxaca.

Dicho informe integra asuntos que versan sobre la Violencia Política contra las Mujeres en Razón de Género. En el período del 22 de junio al 23 de julio de 2024



GOBIERNO DEL ESTADO  
DE OAXACA



se iniciaron 24 Procedimientos Especiales Sancionadores de los cuales uno versa sobre Violencia Política contra las Mujeres en Razón de Género y 23 en materia de actos anticipados de precampaña o campaña electoral; en total, en lo que va del año 2024, hay 59 Procedimientos Especiales Sancionadores.

Validó Consejo General del IEEPCO elecciones extraordinarias en municipios regidos por Sistemas Normativos Indígenas

En sesión extraordinaria urgente, el Consejo General del IEEPCO, calificó por unanimidad de votos, como jurídicamente válida la elección extraordinaria de la concejalía suplente de la regiduría de hacienda del Ayuntamiento de Santa María Yavesía, Oaxaca.

De igual manera, la elección extraordinaria de la concejalía suplente de la regiduría de enlace y vinculación del Ayuntamiento de Teococuilco de Marcos Pérez, Oaxaca.

En el caso de San Bartolo Coyotepec, Oaxaca, se declaró por unanimidad de votos la validez jurídica de la elección extraordinaria de las concejalías propietarias de la regiduría de hacienda y de la regiduría de educación del Ayuntamiento.

En el mismo sentido, se declaró como jurídicamente válida la elección extraordinaria de la concejalía propietaria de la regiduría de educación del Ayuntamiento de Santiago Zochila, Oaxaca.

*En Sesión Ordinaria aprueba el Consejo General del IEEPCO Proyectos de Actas y recibe informes para dar a conocer avances en el trabajo institucional*

En principio, fueron aprobados los proyectos de actas de las sesiones del Consejo General del Instituto Estatal Electoral y de Participación Ciudadana de Oaxaca siguientes: ordinaria de fecha 30 de julio y extraordinaria urgente de fecha 10 de agosto; ambas del año dos mil veinticuatro

Como siguiente punto abordado, la Secretaria Ejecutiva, Iliana Araceli Hernández Gómez, dio lectura al informe respecto de las resoluciones dictadas por los órganos jurisdiccionales en la materia, el cual refirió que en el periodo comprendido del 24 de julio al 26 de agosto de 2024, se recibieron 62 resoluciones y dos acuerdos plenarios.



GOBIERNO DEL ESTADO  
DE OAXACA



### *Declaró Consejo General del IEEPCO validez jurídica de elecciones en municipios regidos por Sistemas Normativos Indígenas*

En Sesión Extraordinaria de Consejo General del Instituto Estatal Electoral y de Participación Ciudadana de Oaxaca, se aprobaron los acuerdos que determinan la validez jurídica de las siguientes elecciones: elección ordinaria parcial de concejalías al Ayuntamiento de Villa Talea de Castro, Oaxaca; elección intermedia de ratificación de las concejalías del Ayuntamiento de San Ildefonso Villa Alta, Oaxaca; elección extraordinaria de las concejalías del Ayuntamiento de Teotongo, Oaxaca; elección extraordinaria de la concejalía propietaria de la Regiduría de Educación del Ayuntamiento de San Juan Comaltepec, Oaxaca; elección extraordinaria de la Sindicatura Municipal del Ayuntamiento de San Juan Evangelista Analco, Oaxaca; y, la elección extraordinaria de las concejalías propietaria y suplente de la Sindicatura Municipal del Ayuntamiento de Santiago Amoltepec, Oaxaca.

Por otro lado, el órgano electoral calificó como jurídicamente válida la Terminación Anticipada de Mandato de la concejalía propietaria de la Sindicatura Municipal del Ayuntamiento de Santiago Yosondúa, Oaxaca. En relación con la Terminación Anticipada de Mandato de la concejalía propietaria de la Presidencia Municipal del Ayuntamiento de Santa María Tlaxiá, Oaxaca, y la Terminación Anticipada de Mandato de la concejalía propietaria de la Presidencia Municipal del Ayuntamiento de Eloxochitlán de Flores Magón, Oaxaca, fueron declaradas como jurídicamente no válidas. Los casos de Terminación Anticipada de Mandato resueltos en esta sesión, corresponden a cargos electos en el año 2022.

### *En Sesión Extraordinaria aprobó el Consejo General del IEEPCO acuerdos de Sistemas Normativos Indígenas*

La tarde de este jueves 5 de septiembre, el Consejo General del Instituto Estatal Electoral y de Participación Ciudadana de Oaxaca, llevó a cabo una Sesión Extraordinaria, en la cual se aprobaron diferentes acuerdos relacionados con municipios regidos electoralmente por Sistemas Normativos Indígenas.

En principio, se aprobaron por unanimidad los Proyectos de Acuerdo IEEPCO-CG-SNI-52/2024, respecto de la elección ordinaria de concejalías al Ayuntamiento de San Miguel del Río; IEEPCO-CG-SNI-53/2024, respecto de la elección ordinaria de concejalías al Ayuntamiento de Santiago Laxopa; IEEPCO-





GOBIERNO DEL ESTADO  
DE OAXACA



CG-SNI-54/2024, respecto de la elección ordinaria parcial de concejalías al Ayuntamiento de San Miguel Mixtepec; IEEPCO-CG-SNI-55/2024, respecto de la elección ordinaria parcial de concejalías al Ayuntamiento de Santiago Nundiche; IEEPCO-CG-SNI-56/2024, respecto de la elección ordinaria de concejalías al Ayuntamiento de Santo Domingo Albarradas; así como IEEPCO-CG-SNI-57/2024, respecto de la elección ordinaria de concejalías al Ayuntamiento de Santa María Tlahuitoltepec, Oaxaca.

Se aprobó el Proyecto de Acuerdo IEEPCO-CG-SNI-59/2024, respecto de la Terminación Anticipada de Mandato (TAM) de las concejalías propietarias y suplentes, electas en el año 2022, del Ayuntamiento de Zapotitlán Palmas, Oaxaca.

*Recibió el personal del IEEPCO capacitación en materia de Prevención de Responsabilidades Administrativas*

Dicha capacitación, es una iniciativa de la Contraloría General del IEEPCO, encabezada por la L.C.P. Rosa Elia Vásquez Flores, y tiene el objetivo de dotar a las personas servidoras públicas del Instituto, de los conocimientos necesarios para la prevención de posibles Responsabilidades Administrativas.

Durante su discurso de apertura, la Contralora General, explicó que el objetivo de la actividad, es dar a conocer el marco constitucional y jurídico, que regula la actuación de todas las personas servidoras públicas, lo que les permitirá tener una visión integral de sus obligaciones y disminuir sustancialmente el riesgo de incurrir en responsabilidad en el desempeño de sus funciones.

La Consejera Electoral, Zaira Hipólito, celebró la realización de estas capacitaciones, ya que a pesar de que muchas personas tienen muchos años en el instituto, existen nuevas normativas, por lo que se deben hacer ajustes en nuestra forma de trabajo, ya que ello incide directamente en el ejercicio de nuestras funciones.

Por su parte, el Consejero Electoral, Alejandro Carrasco Sampedro, consideró de la mayor importancia que se inicie la serie de talleres en donde se refrescará el marco normativo que debemos conocer para no incurrir en responsabilidades administrativas, y recordó que a pesar de las distintas funciones que deben



GOBIERNO DEL ESTADO  
DE OAXACA



cumplir las áreas del instituto, todos estamos obligados a conocer y cumplir la ley.

Las intervenciones consistieron en la presentación de diferentes conceptos, explicados de manera comprensible para cada persona, independientemente de su especialidad profesional, de modo que se generara un panorama claro de cuáles son las diferentes faltas administrativas en las que se puede incurrir, bajo la premisa "El desconocimiento de Ley, no exime de la responsabilidad".

#### *Realizó el Consejo General del IEEPCO Sesión Extraordinaria Urgente*

La noche de este miércoles 18 de septiembre, el Consejo General del Instituto Estatal Electoral y de Participación Ciudadana, analizó diversos puntos de acuerdo relacionados con el cumplimiento de una sentencia y la validación de diferentes municipios regidos por Sistemas Normativos Indígenas.

En el primer punto analizado, se aprobó por unanimidad de votos el acuerdo que da cumplimiento a lo ordenado en la sentencia dictada por la Sala Regional Xalapa del Tribunal Electoral del Poder Judicial de la Federación, correspondiente a la Tercera Circunscripción Plurinominal Electoral Federal, dentro del expediente SX-JDC-686/2024.

En una siguiente instancia, se declararon como jurídicamente válidas las elecciones ordinarias de concejalías a los Ayuntamientos de San Baltazar Yatzachi El Bajo, San Juan Yatzona, San Juan Juquila Vijanos, Santa Ana Yareni y Totontepec Villa de Morelos. La elección ordinaria a concejalías de San Cristóbal Amoltepec fue declarada jurídicamente no válida por mayoría de votos y la de San Juan del Río, fue declarada jurídicamente válida por mayoría de votos.

De igual manera, se aprobó por unanimidad la validez jurídica de: la elección ordinaria parcial de concejalías al Ayuntamiento de Santa Cruz Tacahua; la elección extraordinaria de la concejalía suplente segunda de la Sindicatura Municipal del Ayuntamiento de San Juan Yaeé; y la elección extraordinaria de las concejalías del Ayuntamiento de Santa María Quiegolani.

Aprueba en Sesión Ordinaria el Consejo General del IEEPCO actas de Sesiones  
La secretaría Ejecutiva rindió informes con actualizaciones de trabajo institucional



GOBIERNO DEL ESTADO  
DE OAXACA



La mañana de este lunes 30 septiembre, el Consejo General del Instituto Estatal Electoral y de Participación Ciudadana de Oaxaca aprobó los siguientes Proyectos de Actas de Sesiones: ordinaria de fecha 30 de agosto y extraordinarias urgentes de fechas 05 y 18 de septiembre; todas del año dos mil veinticuatro.

De igual manera, la Secretaria Ejecutiva, Iliana Araceli Hernández Gómez, rindió el Informe respecto de las resoluciones dictadas por los órganos jurisdiccionales en la materia.

Posteriormente, la Secretaria Ejecutiva Hernández Gómez, rindió el Informe final de resultados del análisis cuantitativo y cualitativo de la información capturada en el Sistema “Candidatas y Candidatos, Conóceles” para el Proceso Electoral Local Ordinario 2023-2024; y por último, fue rendido el Informe sobre la implementación del voto anticipado en el Proceso Electoral Local Ordinario 2023-2024.

**Gobierno del Estado de Oaxaca**  
**UR: 402 - INSTITUTO ESTATAL ELECTORAL Y DE PARTICIPACIÓN CIUDADANA DE OAXACA**  
**Estado de Actividades**  
**Del 1° de enero al 30 de septiembre de 2024 y 2023**  
**(Cifras en Pesos)**



CONCEPTO	2024	2023
<b>INGRESOS Y OTROS BENEFICIOS</b>		
<b>INGRESOS DE GESTIÓN</b>	<b>0</b>	<b>0</b>
IMPUESTOS	0	0
CUOTAS Y APORTACIONES DE SEGURIDAD SOCIAL	0	0
CONTRIBUCIONES DE MEJORAS	0	0
DERECHOS	0	0
PRODUCTOS	0	0
APROVECHAMIENTOS	0	0
INGRESOS POR VENTA DE BIENES Y PRESTACIÓN DE SERVICIOS	0	0
<b>PARTICIPACIONES, APORTACIONES, CONVENIOS, INCENTIVOS DERIVADOS DE LA COLABORACIÓN FIS</b>	<b>660,713,666</b>	<b>193,844,083</b>
<b>CAL, FONDOS DISTINTOS DE APORTACIONES, TRANSFERENCIAS, ASIGNACIONES, SUBSIDIOS Y SUBV</b>		
<b>PARTICIPACIONES, APORTACIONES, CONVENIOS, INCENTIVOS DERIVADOS DE LA COLABORACIÓN FIS</b>	<b>0</b>	<b>0</b>
<b>CAL Y FONDOS DISTINTOS DE APORTACIONES</b>		
<b>TRANSFERENCIAS, ASIGNACIONES, SUBSIDIOS Y SUBVENCIONES, Y PENSIONES Y JUBILACIONES</b>	<b>660,713,666</b>	<b>193,844,083</b>
<b>OTROS INGRESOS Y BENEFICIOS</b>	<b>0</b>	<b>0</b>
INGRESOS FINANCIEROS	0	0
INCREMENTO POR VARIACIÓN DE INVENTARIOS	0	0
DISMINUCIÓN DEL EXCESO DE ESTIMACIONES POR PÉRDIDA O DETERIORO U OBSOLESCENCIA	0	0
DISMINUCIÓN DEL EXCESO DE PROVISIONES	0	0
OTROS INGRESOS Y BENEFICIOS VARIOS	0	0
<b>TOTAL DE INGRESOS Y OTROS BENEFICIOS</b>	<b>660,713,666</b>	<b>193,844,083</b>
<b>GASTOS Y OTRAS PÉRDIDAS</b>		
<b>GASTOS DE FUNCIONAMIENTO</b>	<b>0</b>	<b>0</b>
SERVICIOS PERSONALES	0	0
MATERIALES Y SUMINISTROS	0	0
SERVICIOS GENERALES	0	0
<b>TRANSFERENCIAS, ASIGNACIONES, SUBSIDIOS Y OTRAS AYUDAS</b>	<b>660,333,345</b>	<b>193,844,083</b>
TRANSFERENCIAS INTERNAS Y ASIGNACIONES AL SECTOR PÚBLICO	419,366,922	49,111,510
TRANSFERENCIAS AL RESTO DEL SECTOR PÚBLICO	0	0
SUBSIDIOS Y SUBVENCIONES	0	0
AYUDAS SOCIALES	240,966,423	144,732,573
PENSIONES Y JUBILACIONES	0	0
TRANSFERENCIAS A FIDEICOMISOS, MANDATOS Y CONTRATO ANÁLOGOS	0	0
TRANSFERENCIAS A LA SEGURIDAD SOCIAL	0	0
DONATIVOS	0	0
TRANSFERENCIAS AL EXTERIOR	0	0
<b>PARTICIPACIONES Y APORTACIONES</b>	<b>0</b>	<b>0</b>
PARTICIPACIONES	0	0
APORTACIONES	0	0
CONVENIOS	0	0
<b>INTERESES, COMISIONES Y OTROS GASTOS DE LA DEUDA PÚBLICA</b>	<b>0</b>	<b>0</b>
INTERESES DE LA DEUDA PÚBLICA	0	0
COMISIONES DE LA DEUDA PÚBLICA	0	0
GASTOS DE LA DEUDA PÚBLICA	0	0
COSTO POR COBERTURAS	0	0
APOYOS FINANCIEROS	0	0
<b>OTROS GASTOS Y PÉRDIDAS EXTRAORDINARIAS</b>	<b>0</b>	<b>0</b>
ESTIMACIONES, DEPRECIACIONES, DETERIOROS, OBSOLESCENCIA Y AMORTIZACIONES	0	0
PROVISIONES	0	0
DISMINUCIÓN DE INVENTARIOS	0	0
AUMENTO POR INSUFICIENCIA DE ESTIMACIONES POR PÉRDIDA O DETERIORO U OBSOLESCENCIA	0	0
AUMENTO POR INSUFICIENCIA DE PROVISIONES	0	0
OTROS GASTOS	0	0
<b>INVERSIÓN PÚBLICA</b>	<b>0</b>	<b>0</b>
INVERSIÓN PÚBLICA NO CAPITALIZABLE	0	0
<b>TOTAL DE GASTOS Y OTRAS PERDIDAS</b>	<b>660,333,345</b>	<b>193,844,083</b>
<b>RESULTADOS DEL EJERCICIO (AHORRO/DESAHORRO)</b>	<b>380,321</b>	<b>0</b>



**DEPARTAMENTO DE RECURSOS FINANCIEROS**



**COORDINACIÓN ADMINISTRATIVA**



**CONSEJERA PRESIDENTA**

**JEFE DEL DEPARTAMENTO DE RECURSOS FINANCIEROS**

C.P. ÁNGEL MORALES GARCÍA

**ENCARGADA DE DESPACHO DE LA COORDINACIÓN ADMINISTRATIVA**

LIC. DALIA CRISTINA FLORES SANTAELLA

LIC. ELIZABETH SÁNCHEZ GONZÁLEZ

**Gobierno del Estado de Oaxaca**  
**UR: 402 - INSTITUTO ESTATAL ELECTORAL Y DE PARTICIPACIÓN CIUDADANA DE OAXACA**  
**Estado de Situación Financiera**  
**Al 30 de septiembre de 2024 y 2023**  
**(Cifras en Pesos)**



CONCEPTO	2024	2023	CONCEPTO	2024	2023
<b>ACTIVO</b>			<b>PASIVO</b>		
<b>ACTIVO CIRCULANTE</b>			<b>PASIVO CIRCULANTE</b>		
EFFECTIVO Y EQUIVALENTES	91,962,900	85,172,645	CUENTAS POR PAGAR A CORTO PLAZO	205,713,552	88,175,438
DERECHOS A RECIBIR EFECTIVO O EQUIVALENTES	116,366,276	5,638,417	DOCUMENTOS POR PAGAR A CORTO PLAZO	0	0
DERECHOS A RECIBIR BIENES O SERVICIOS	33,500	13,500	PORCIÓN A CORTO PLAZO DE LA DEUDA PÚBLICA A LARGO PLAZO	0	0
INVENTARIOS	0	0	TÍTULOS Y VALORES A CORTO PLAZO	0	0
ALMACENES	0	0	PASIVOS DIFERIDOS A CORTO PLAZO	0	0
ESTIMACIÓN POR PÉRDIDA O DETERIORO DE ACTIVOS CIRCULANTES	0	0	FONDOS Y BIENES DE TERCEROS EN GARANTÍA Y/O ADMINISTRACIÓN A CORTO PLAZO	0	0
OTROS ACTIVOS CIRCULANTES	0	0	PROVISIONES A CORTO PLAZO	0	0
<b>TOTAL DE ACTIVOS CIRCULANTES</b>	<b>208,362,677</b>	<b>90,824,562</b>	OTROS PASIVOS A CORTO PLAZO	0	0
<b>ACTIVO NO CIRCULANTE</b>			<b>TOTAL DE PASIVOS CIRCULANTES</b>	<b>205,713,552</b>	<b>88,175,438</b>
INVERSIONES FINANCIERAS A LARGO PLAZO	0	0	<b>PASIVO NO CIRCULANTE</b>		
DERECHOS A RECIBIR EFECTIVO O EQUIVALENTES A LARGO PLAZO	0	0	CUENTAS POR PAGAR A LARGO PLAZO	0	0
BIENES INMUEBLES, INFRAESTRUCTURA Y CONSTRUCCIONES EN PROCESO	0	0	DOCUMENTOS POR PAGAR A LARGO PLAZO	0	0
BIENES MUEBLES	28,234,066	27,853,745	DEUDA PÚBLICA A LARGO PLAZO	0	0
ACTIVOS INTANGIBLES	1,210,094	1,210,094	PASIVOS DIFERIDOS A LARGO PLAZO	0	0
DEPRECIACIÓN, DETERIORO Y AMORTIZACIÓN ACUMULADA DE BIENES	0	0	FONDOS Y BIENES DE TERCEROS EN GARANTÍA Y/O ADMINISTRACIÓN A LARGO PLAZO	0	0
ACTIVOS DIFERIDOS	0	0	PROVISIONES A LARGO PLAZO	0	0
ESTIMACIÓN POR PÉRDIDA O DETERIORO DE ACTIVOS NO CIRCULANTES	0	0	<b>TOTAL DE PASIVOS NO CIRCULANTES</b>	<b>0</b>	<b>0</b>
OTROS ACTIVOS NO CIRCULANTES	0	0	<b>TOTAL DEL PASIVO</b>	<b>205,713,552</b>	<b>88,175,438</b>
<b>TOTAL DE ACTIVOS NO CIRCULANTES</b>	<b>29,444,160</b>	<b>29,063,839</b>	<b>HACIENDA PÚBLICA/PATRIMONIO</b>		
<b>TOTAL DEL ACTIVO</b>	<b>237,806,836</b>	<b>119,888,401</b>	HACIENDA PÚBLICA/PATRIMONIO CONTRIBUIDO	23,949,707	23,949,707
			APORTACIONES	0	0
			DONACIONES DE CAPITAL	0	0
			ACTUALIZACIÓN DE LA HACIENDA PÚBLICA/PATRIMONIO	23,949,707	23,949,707
			<b>HACIENDA PÚBLICA/PATRIMONIO GENERADO</b>	<b>8,143,577</b>	<b>7,763,256</b>
			Resultados del Ejercicio (Ahorro/Desahorro)	380,321	0
			RESULTADOS DE EJERCICIOS ANTERIORES	7,763,256	7,763,256
			REVALUOS	0	0
			RESERVAS	0	0
			RECTIFICACIONES DE RESULTADOS DE EJERCICIOS ANTERIORES	0	0
			EXCESO O INSUFICIENCIA EN LA ACTUALIZACIÓN DE LA HACIENDA PÚBLICA/PATRIMONIO	0	0
			RESULTADO POR POSICIÓN MONETARIA	0	0
			RESULTADO POR TENENCIA DE ACTIVOS NO MONETARIOS	0	0
			<b>TOTAL HACIENDA PÚBLICA/PATRIMONIO</b>	<b>32,093,284</b>	<b>31,712,963</b>
			<b>TOTAL DEL PASIVO Y HACIENDA PÚBLICA/PATRIMONIO</b>	<b>237,806,836</b>	<b>119,888,401</b>



**DEPARTAMENTO DE RECURSOS FINANCIEROS**

*[Handwritten signature in blue ink]*

**JEFE DEL DEPARTAMENTO DE RECURSOS FINANCIEROS**  
**C.P. ÁNGEL MORALES GARCÍA**



**COORDINACIÓN ADMINISTRATIVA**

*[Handwritten signature in blue ink]*

**ENCARGADA DE DESPACHO DE LA COORDINACIÓN ADMINISTRATIVA**  
**LIC. DALIA CRISTINA FLORES SANTAELLA**



**CONSEJERA PRESIDENTA**

**LIC. ELIZABETH SÁNCHEZ GONZÁLEZ**

Bajo protesta de decir verdad declaramos que los Estados Financieros y sus notas, son razonablemente correctos y son responsabilidad del emisor.

Gobierno del Estado de Oaxaca  
**UR: 402 - INSTITUTO ESTATAL ELECTORAL Y DE PARTICIPACIÓN CIUDADANA DE OAXACA**  
**Estado de Variación en la Hacienda Pública**  
**Del 1° de enero al 30 de septiembre de 2024**  
**(Cifras en Pesos)**



Concepto	Hacienda Pública/ Patrimonio Contribuido	Hacienda Pública/ Patrimonio Generado de Ejercicios Anteriores	Hacienda Pública/ Patrimonio Generado del Ejercicio	Exceso o Insuficiencia en la Actualización de la Hacienda Pública/Patrimonio	Total
<b>Hacienda Pública/Patrimonio Contribuido Neto de 2023</b>	<b>23,949,707</b>				<b>23,949,707</b>
Aportaciones	0				0
Donaciones de Capital	0				0
Actualización de la Hacienda Pública/Patrimonio	23,949,707				23,949,707
<b>Hacienda Pública/Patrimonio Generado Neto de 2023</b>		<b>7,763,256</b>	<b>0</b>		<b>7,763,256</b>
Resultados del Ejercicio (Ahorro/Desahorro)			0		0
Resultados de Ejercicios Anteriores		7,763,256			7,763,256
Revalúos		0			0
Reservas		0			0
Rectificaciones de Resultados de Ejercicios Anteriores		0			0
<b>Exceso o Insuficiencia en la Actualización de la Hacienda Pública/Patrimonio Neto de 2023</b>				<b>0</b>	<b>0</b>
Resultado por Posición Monetaria				0	0
Resultado por Tenencia de Activos no Monetarios				0	0
<b>Hacienda Pública/Patrimonio Neto Final de 2023</b>	<b>23,949,707</b>	<b>7,763,256</b>	<b>0</b>	<b>0</b>	<b>31,712,963</b>
<b>Cambios en la Hacienda Pública/Patrimonio Contribuido Neto de 2024</b>	<b>0</b>				<b>0</b>
Aportaciones	0				0
Donaciones de Capital	0				0
Actualización de la Hacienda Pública/Patrimonio	0				0
<b>Variaciones de la Hacienda Pública/Patrimonio Generado Neto de 2024</b>		<b>0</b>	<b>380,321</b>		<b>380,321</b>
Resultados del Ejercicio (Ahorro/Desahorro)			380,321		380,321
Resultados de Ejercicios Anteriores		0	0		0
Revalúos			0		0
Reservas			0		0
Rectificaciones de Resultados de Ejercicios Anteriores			0		0
<b>Cambios en el Exceso o Insuficiencia en la Actualización de la Hacienda Pública/Patrimonio Neto de 2024</b>				<b>0</b>	<b>0</b>
Resultado por Posición Monetaria				0	0
Resultado por Tenencia de Activos no Monetarios				0	0
<b>Hacienda Pública/Patrimonio Neto Final de 2024</b>	<b>23,949,707</b>	<b>7,763,256</b>	<b>380,321</b>	<b>0</b>	<b>32,093,284</b>

**JEFE DEL DEPARTAMENTO DE RECURSOS FINANCIEROS**  
**COORDINACIÓN ADMINISTRATIVA**  
**FRANCISCO GARCÍA**


**ENCARGADA DE DESPACHO DE LA COORDINACIÓN ADMINISTRATIVA**  
**CRISTINA FLORES SANTAELLA**

**CONSEJERA PRESIDENTA**  
**LIC. ELIZABETH SANCHEZ GONZÁLEZ**

Gobierno del Estado de Oaxaca  
**UR: 402 - INSTITUTO ESTATAL ELECTORAL Y DE PARTICIPACIÓN CIUDADANA DE OAXACA**  
 Estado de Cambios en la Situación Financiera  
 Del 1° de enero al 30 de septiembre de 2024  
 (Cifras en Pesos)



CONCEPTO	ORIGEN	APLICACIÓN
<b>ACTIVO</b>	8,508,713	112,267,375
<b>ACTIVO CIRCULANTE</b>	8,508,713	111,887,054
EFFECTIVO Y EQUIVALENTES	8,482,213	0
DERECHOS A RECIBIR EFFECTIVO O EQUIVALENTES	0	111,887,054
DERECHOS A RECIBIR BIENES O SERVICIOS	26,500	0
INVENTARIOS	0	0
ALMACENES	0	0
ESTIMACIÓN POR PÉRDIDA O DETERIORO DE ACTIVOS CIRCULANTES	0	0
OTROS ACTIVOS CIRCULANTES	0	0
<b>ACTIVO NO CIRCULANTE</b>	0	380,321
INVERSIONES FINANCIERAS A LARGO PLAZO	0	0
DERECHOS A RECIBIR EFFECTIVO O EQUIVALENTES A LARGO PLAZO	0	0
BIENES INMUEBLES, INFRAESTRUCTURA Y CONSTRUCCIONES EN PROCESO	0	0
BIENES MUEBLES	0	380,321
ACTIVOS INTANGIBLES	0	0
DEPRECIACIÓN, DETERIORO Y AMORTIZACIÓN ACUMULADA DE BIENES	0	0
ACTIVOS DIFERIDOS	0	0
ESTIMACIÓN POR PÉRDIDA O DETERIORO DE ACTIVOS NO CIRCULANTES	0	0
OTROS ACTIVOS NO CIRCULANTES	0	0
<b>PASIVO</b>	103,378,341	0
<b>PASIVO CIRCULANTE</b>	103,378,341	0
CUENTAS POR PAGAR A CORTO PLAZO	103,378,341	0
DOCUMENTOS POR PAGAR A CORTO PLAZO	0	0
PORCIÓN A CORTO PLAZO DE LA DEUDA PÚBLICA A LARGO PLAZO	0	0
TÍTULOS Y VALORES A CORTO PLAZO	0	0
PASIVOS DIFERIDOS A CORTO PLAZO	0	0
FONDOS Y BIENES DE TERCEROS EN GARANTÍA Y/O ADMINISTRACIÓN A CORTO PLAZO	0	0
PROVISIONES A CORTO PLAZO	0	0
OTROS PASIVOS A CORTO PLAZO	0	0
<b>PASIVO NO CIRCULANTE</b>	0	0
CUENTAS POR PAGAR A LARGO PLAZO	0	0
DOCUMENTOS POR PAGAR A LARGO PLAZO	0	0
DEUDA PÚBLICA A LARGO PLAZO	0	0
PASIVOS DIFERIDOS A LARGO PLAZO	0	0
FONDOS Y BIENES DE TERCEROS EN GARANTÍA Y/O ADMINISTRACIÓN A LARGO PLAZO	0	0
PROVISIONES A LARGO PLAZO	0	0
<b>HACIENDA PÚBLICA/PATRIMONIO</b>	0	0
<b>HACIENDA PÚBLICA/PATRIMONIO CONTRIBUIDO</b>	0	0
APORTACIONES	0	0
DONACIONES DE CAPITAL	0	0
ACTUALIZACIÓN DE LA HACIENDA PÚBLICA/PATRIMONIO	0	0
<b>HACIENDA PÚBLICA/PATRIMONIO GENERADO</b>	380,321	0
Resultados del Ejercicio (Ahorro/Desahorro)	380,321	0
RESULTADOS DE EJERCICIOS ANTERIORES	0	0
REVALUOS	0	0
RESERVAS	0	0
RECTIFICACIONES DE RESULTADOS DE EJERCICIOS ANTERIORES	0	0
EXCESO O INSUFICIENCIA EN LA ACTUALIZACIÓN DE LA HACIENDA PÚBLICA/PATRIMONIO	0	0
RESULTADO POR POSICIÓN MONETARIA	0	0
RESULTADO POR TENENCIA DE ACTIVOS NO MONETARIOS	0	0



Bajo protesta de decir verdad declaramos que los Estados Financieros y sus notas, son razonablemente correctos y son responsabilidad del emisor.

**JEFE DEL DEPARTAMENTO DE RECURSOS FINANCIEROS**  
 C.P. ÁNGEL MORALES GARCÍA

**ENCARGADA DE DESPACHO DE LA COORDINACIÓN ADMINISTRATIVA**  
 LIC. DALIA CRISTINA FLORES SANTAELLA

**CONSEJERA PRESIDENTA**  
 LIC. ELIZABETH SANCHEZ GONZÁLEZ



GOBIERNO DEL ESTADO  
DE OAXACA

Gobierno del Estado de Oaxaca  
UR:402 Instituto Estatal Electoral y de Participación Ciudadana de Oaxaca  
Estado de Flujos de Efectivo  
Del 1 de enero al 30 de septiembre 2023 y 2024  
(Cifras en Pesos)



Concepto	2024	2023
<b>Flujos de Efectivo de las Actividades de Operación</b>		
<b>Origen</b>	<b>764,092,006</b>	<b>193,626,362</b>
Impuestos		
Cuotas y Aportaciones de Seguridad Social		
Contribuciones de Mejoras		
Derechos		
Productos		
Aprovechamientos		
Ingresos por Venta de Bienes y Prestación de Servicios		
Participaciones, Aportaciones, Convenios, Incentivos Derivados de la Colaboración Fiscal y Fondos Distintos de Aportaciones		
Transferencias, Asignaciones, Subsidios y Subvenciones, y Pensiones y Jubilaciones	660,713,665	193,844,083
Otros Orígenes de Operación	103,378,341	-217,721
<b>Aplicación</b>	<b>772,193,898</b>	<b>188,327,213</b>
Servicios Personales		
Materiales y Suministros		
Servicios Generales		
Transferencias Internas y Asignaciones al Sector Público	419,366,921	49,111,510
Transferencias al resto del Sector Público		
Subsidios y Subvenciones		
Ayudas Sociales	240,966,423	144,732,572
Pensiones y Jubilaciones		
Transferencias a Fideicomisos, Mandatos y Contratos Análogos		
Transferencias a la Seguridad Social		
Donativos		
Transferencias al Exterior		
Participaciones		
Aportaciones		
Convenios		
Otras Aplicaciones de Operación	111,860,554	-5,516,870
<b>Flujos Netos de Efectivo por Actividades de Operación</b>	<b>-8,101,892</b>	<b>5,299,150</b>
<b>Flujos de Efectivo de las Actividades de Inversión</b>		
<b>Origen</b>	<b>0</b>	<b>0</b>
Bienes Inmuebles, Infraestructura y Construcciones en Proceso		
Bienes Muebles		
Otros Orígenes de Inversión		
<b>Aplicación</b>	<b>380,321</b>	<b>0</b>
Bienes Inmuebles, Infraestructura y Construcciones en Proceso		
Bienes Muebles	380,321	
Otras Aplicaciones de Inversión		
<b>Flujos Netos de Efectivo por Actividades de Inversión</b>	<b>-380,321</b>	<b>0</b>
<b>Flujo de Efectivo de las Actividades de Financiamiento</b>		
<b>Origen</b>	<b>0</b>	<b>0</b>
<i>Endeudamiento Neto</i>	<i>0</i>	<i>0</i>
Interno		
Externo		
Otros Orígenes de Financiamiento		
<b>Aplicación</b>	<b>0</b>	<b>0</b>
<i>Servicios de la Deuda</i>	<i>0</i>	<i>0</i>
Interno		
Externo		
Otras Aplicaciones de Financiamiento		
<b>Flujos Netos de Efectivo por Actividades de Financiamiento</b>	<b>0</b>	<b>0</b>
<b>Incremento/Disminución Neta en el Efectivo y Equivalentes al Efectivo</b>	<b>-8,482,213</b>	<b>5,299,150</b>
<b>Efectivo y Equivalentes al Efectivo al Inicio del Ejercicio</b>	<b>100,445,113</b>	<b>79,873,496</b>
<b>Efectivo y Equivalentes al Efectivo al Final del Ejercicio</b>	<b>91,962,900</b>	<b>85,172,644</b>

Bajo protesta de decir verdad declaramos que los Estados Financieros y sus Notas son razonablemente correctos y responsabilidad del emisor.



DEPARTAMENTO DE  
RECURSOS FINANCIEROS  
C.P. ANGEL MORALES GARCIA  
JEFE DE DEPARTAMENTO DE  
RECURSOS FINANCIEROS



COORDINADORA  
ADJUNTA DE DESPACHO DE LA  
COORDINACIÓN ADMINISTRATIVA



LIC. ELIZABETH SANCHEZ GONZÁLEZ  
CONSEJERA PRESIDENTA

PRESIDENCIA



Gobierno del Estado de Oaxaca  
 UR: 402 - INSTITUTO ESTATAL ELECTORAL Y DE PARTICIPACIÓN CIUDADANA DE OAXACA  
 Estado Analítico del Activo  
 Del 1° de enero al 30 de septiembre de 2024  
 (Cifras en Pesos)



DESCRIPCIÓN	SALDO INICIAL	CARGOS DEL PERIODO	ABONOS DEL PERIODO	SALDO FINAL	VARIACIÓN DEL PERIODO
<b>ACTIVO</b>	<b>134,048,175</b>	<b>994,045,229</b>	<b>890,286,567</b>	<b>237,806,836</b>	<b>103,758,661</b>
<b>ACTIVO CIRCULANTE</b>	<b>104,984,336</b>	<b>993,471,253</b>	<b>890,092,912</b>	<b>208,362,677</b>	<b>103,378,341</b>
EFFECTIVO Y EQUIVALENTES	100,445,113	810,947,521	819,429,734	91,962,900	-8,482,213
DERECHOS A RECIBIR EFECTIVO O EQUIVALENTES	4,479,222	182,523,732	70,636,678	116,366,276	111,887,054
DERECHOS A RECIBIR BIENES O SERVICIOS	60,000	0	26,500	33,500	-26,500
INVENTARIOS	0	0	0	0	0
ALMACENES	0	0	0	0	0
ESTIMACIÓN POR PÉRDIDA O DETERIORO DE ACTIVOS CIRCULANTES	0	0	0	0	0
OTROS ACTIVOS CIRCULANTES	0	0	0	0	0
<b>ACTIVO NO CIRCULANTE</b>	<b>29,063,839</b>	<b>573,976</b>	<b>193,655</b>	<b>29,444,160</b>	<b>380,321</b>
INVERSIONES FINANCIERAS A LARGO PLAZO	0	0	0	0	0
DERECHOS A RECIBIR EFECTIVO O EQUIVALENTES A LARGO PLAZO	0	0	0	0	0
BIENES INMUEBLES, INFRAESTRUCTURA Y CONSTRUCCIONES EN PROCESO	0	0	0	0	0
BIENES MUEBLES	27,853,745	573,976	193,655	28,234,066	380,321
ACTIVOS INTANGIBLES	1,210,094	0	0	1,210,094	0
DEPRECIACIÓN, DETERIORO Y AMORTIZACIÓN ACUMULADA DE BIENES	0	0	0	0	0
ACTIVOS DIFERIDOS	0	0	0	0	0
ESTIMACIÓN POR PÉRDIDA O DETERIORO DE ACTIVOS NO CIRCULANTES	0	0	0	0	0
OTROS ACTIVOS NO CIRCULANTES	0	0	0	0	0



COORDINACIÓN  
ADMINISTRATIVA



Bajo protesta de decir verdad declaramos que los Estados Financieros y sus notas, son razonablemente correctos y son responsabilidad del emisor.

**JEFE DEL DEPARTAMENTO DE RECURSOS FINANCIEROS**  
C.P. ÁNGEL MORALES GARCÍA

**ENCARGADA DE DESPACHO DE LA COORDINACIÓN ADMINISTRATIVA**  
LIC. DALIA CRISTINA FLORES SANTAELLA

**CONSEJERA PRESIDENTA**  
LIC. ELIZABETH SÁNCHEZ GONZÁLEZ

Gobierno del Estado de Oaxaca  
 UR: 402 - INSTITUTO ESTATAL ELECTORAL Y DE PARTICIPACIÓN CIUDADANA DE OAXACA  
 Estado Analítico de la Deuda y Otros Pasivos  
 Del 1° de enero al 30 de septiembre de 2024  
 (Cifras en Pesos)



Denominación de las Deudas	Moneda de Contratación	Institución o País Acreedor	Saldo Inicial del Periodo	Saldo Final del Periodo
<b>DEUDA PÚBLICA</b>				
<b>Corto Plazo</b>				
<b>Deuda Interna</b>				
Instituciones de Crédito	PESOS	MEXICO	0.00	0.00
Titulos y Valores	PESOS	MEXICO	0.00	0.00
Arrendamientos Financieros	PESOS	MEXICO	0.00	0.00
<b>Deuda Externa</b>				
Organismos Financieros Internacionales	PESOS	MEXICO	0.00	0.00
Deuda Bilateral	PESOS	MEXICO	0.00	0.00
Titulos y Valores	PESOS	MEXICO	0.00	0.00
Arrendamientos Financieros	PESOS	MEXICO	0.00	0.00
<b>Subtotal de Deuda Pública a Corto Plazo</b>	<b>PESOS</b>	<b>MEXICO</b>	<b>0.00</b>	<b>0.00</b>
<b>Largo Plazo</b>				
<b>Deuda Interna</b>				
Instituciones de Crédito	PESOS	MEXICO	0.00	0.00
Titulos y Valores	PESOS	MEXICO	0.00	0.00
Arrendamientos Financieros	PESOS	MEXICO	0.00	0.00
<b>Deuda Externa</b>				
Organismos Financieros Internacionales	PESOS	MEXICO	0.00	0.00
Deuda Bilateral	PESOS	MEXICO	0.00	0.00
Titulos y Valores	PESOS	MEXICO	0.00	0.00
Arrendamientos Financieros	PESOS	MEXICO	0.00	0.00
<b>Subtotal de Deuda Pública a Largo Plazo</b>	<b>PESOS</b>	<b>MEXICO</b>	<b>0.00</b>	<b>0.00</b>
<b>Total de Otros Pasivos</b>			<b>102,335,211.19</b>	<b>205,713,551.99</b>
<b>Total de Deuda Pública y Otros Pasivos</b>			<b>102,335,211.19</b>	<b>205,713,551.99</b>



JEFE DEL DEPARTAMENTO DE RECURSOS FINANCIEROS  
 C.P. ÁNGEL MORALES GARCÍA

ENCARGADA DE DESPACHO DE LA COORDINACIÓN ADMINISTRATIVA  
 LIC. DALIA CRISTINA FLORES SANTAELLA

CONSEJERA PRESIDENTA  
 LIC. ELIZABETH SÁNCHEZ GONZÁLEZ



GOBIERNO DEL ESTADO DE OAXACA



INSTITUTO ESTATAL ELECTORAL y de Participación Ciudadana de Oaxaca

## INFORMES SOBRE PASIVOS CONTINGENTES

# NO APLICA

DURANTE EL TERCER TRIMESTRE ENERO-SEPTIEMBRE 2024 EL INSTITUTO ESTATAL ELECTORAL Y DE PARTICIPACION CIUDADANA DE OAXACA, NO TUVO REGISTROS DE PASIVOS CONTINGENTES EN LIBROS CONTABLES



DEPARTAMENTO DE RECURSOS FINANCIEROS

C.P. ÁNGEL MORALES GARCÍA  
JEFE DEL DEPARTAMENTO DE RECURSOS FINANCIEROS



COORDINACIÓN ADMINISTRATIVA

LIC. DALIA CRISTINA FLORES SANTAELLA  
ENCARGADA DE DESPACHO DE LA COORDINACIÓN ADMINISTRATIVA



LIC. ELIZABETH SÁNCHEZ GONZÁLEZ  
CONSEJERA PRESIDENTA

PRESIDENCIA



GOBIERNO DEL ESTADO  
DE OAXACA



## NOTAS DE GESTIÓN ADMINISTRATIVA

### **INTRODUCCIÓN:**

Los Estados Financieros de la Entidad proveen de información financiera a los principales interesados, al Congreso y a los ciudadanos para la toma de decisiones; se conforman con la información resultante de las operaciones derivadas de las transferencias de los ingresos presupuestarios para el ejercicio del gasto público, el manejo y custodia de los recursos propiedad de la entidad así como, todas aquellas operaciones contables que modifiquen el Patrimonio, considerando en su registro contable las características administrativas descentralizadas, en este contexto, en la normatividad aplicable se establecen registros que permitan identificar la interrelación de las operaciones.

El objetivo del presente documento; es la revelación del contexto y de los aspectos económicos-financieros más relevantes que influyeron en las decisiones del período y deberán ser considerados en la elaboración de los estados financieros para mayor comprensión y sus particularidades.

De esta manera, se informa y explica la respuesta de gobierno a las condiciones relacionadas con la información financiera de cada periodo de gestión; además de exponer aquellas políticas que podrían afectar la toma de decisiones en períodos posteriores.

### **1. AUTORIZACIÓN E HISTORIA.**

#### **a) Fecha de creación del ente.**

El 22 de febrero de 1992, nació el Instituto Estatal Electoral (IEE), con la instalación del Consejo General Electoral, como órgano independiente y por primera vez en la historia electoral del país, se admitieron los Usos y Costumbres en la elección de autoridades municipales, que quedaron asentados en los artículos 110 y 11 del CIPPEO.

El Instituto Estatal, es un organismo público autónomo local de carácter permanente, profesional en su desempeño, con personalidad jurídica y patrimonio propio, responsable de vigilar el cumplimiento de las disposiciones constitucionales y reglamentarias en materia electoral y que en lo previsto en



GOBIERNO DEL ESTADO  
DE OAXACA



la Ley de Instituciones y Procedimientos Electorales del Estado de Oaxaca se aplicarán supletoriamente las disposiciones contenidas en la Ley General de Partidos Políticos, así como en el Código Federal de Procedimientos Civiles, Ley de Responsabilidades Administrativas del Estado y Municipios de Oaxaca, los Principios Penales Sustantivos, el Código Civil y el de Procedimientos Civiles del Estado de Oaxaca, y demás disposiciones aplicables.

#### **b) Principales cambios en su estructura.**

Para el desempeño de sus funciones, el Instituto Estatal contará con el apoyo y colaboración de las autoridades, órganos estatales y municipales en lo que corresponda. Para el mejor cumplimiento de su cometido, también podrá celebrar convenios o acuerdos con autoridades, dependencias, instituciones u órganos de la Federación.

### **2. PANORAMA ECONÓMICO Y FINANCIERO:**

El Consejo General del Instituto Estatal Electoral y de Participación Ciudadana de Oaxaca (IEEPCO) aprobó los anteproyectos correspondientes a la asignación de prerrogativas de los partidos políticos y del presupuesto de egresos para el ejercicio fiscal 2024. Fue por unanimidad de votos que, las consejeras y consejeros electorales, aprobaron el anteproyecto respecto a las prerrogativas de los Partidos Políticos por un monto total de \$196,723,885.26.

El pleno también aprobó -por unanimidad de votos en lo general y mayoría de votos en lo particular- el anteproyecto del Presupuesto de Egresos del IEEPCO para el ejercicio 2024, el cual asciende a \$799,649,445 mismo que podrá ser consultado por la ciudadanía oaxaqueña en su totalidad en la página oficial del órgano electoral. Dicho presupuesto incluye el rubro de prerrogativas por un monto de \$285,211,001, prerrogativas para candidatos independientes es de \$1,243,652; el rubro de Base de Operación y Funcionamiento, por un monto de \$76,930,576; y el rubro de Proyectos Estratégicos, donde destaca el inicio del Proceso Electoral 2023-2024 por un monto de \$436,215.14.

### **3. ORGANIZACIÓN Y OBJETO SOCIAL**

a) Objeto Social; de acuerdo al artículo de su creación.



GOBIERNO DEL ESTADO  
DE OAXACA



- I. Celebrar convenios con el Instituto Nacional Electoral en los términos y condiciones que indiquen la Constitución Política de los Estados Unidos Mexicanos y la ley de la materia;
- II. Desempeñar las actividades relativas a la educación cívica, la impresión de documentos y la producción de materiales electorales, impresos y electrónicos, la preparación de la jornada electoral y los procesos de plebiscito, referéndum y, en su caso, revocación de mandato, la realización de cómputos, la calificación y, en su caso, la declaración de validez de las elecciones y el otorgamiento de constancias, así como la remisión del expediente del cómputo al Tribunal Estatal Electoral, para los efectos constitucionales. Asimismo, atenderá lo relativo a los derechos y prerrogativas de los partidos políticos; y ejercerá funciones en materia de resultados preliminares, encuestas o sondeos de opinión, observación electoral, y conteos rápidos, de conformidad con los lineamientos establecidos por el Instituto Nacional Electoral;
- III. Integrar y certificar los requisitos de las solicitudes de plebiscito y referéndum para someterlas a consideración ciudadana durante la elección estatal, siempre y cuando la solicitud se realice en un plazo no menor a ciento veinte días previos a la elección de que se trate;
- IV. Contar con servidores públicos investidos de fe pública para actos de naturaleza electoral, cuyas atribuciones y funcionamiento serán reguladas por la ley
- V. Presentar iniciativas relativas a la materia electoral;
- VI. Garantizar el respeto y fortalecimiento de los sistemas e instituciones políticas de los pueblos indígenas y afromexicano, en particular lo relativo a su libre determinación y autonomía para decidir sus formas



GOBIERNO DEL ESTADO  
DE OAXACA



de organización política, los procesos de elección y el nombramiento de sus autoridades y representantes en las instancias de gobierno y participación reconocidas en esta Constitución; y

- VII. Las demás que le atribuyan la Constitución Política de los Estados Unidos Mexicanos, la Ley General de Partidos Políticos, la Ley General de Instituciones y Procedimientos Electorales, esta Constitución y las leyes.

b) Principal Actividad; Sus objetivos principales son:

El Instituto Estatal Electoral y de Participación Ciudadana de Oaxaca, es un organismo público, autónomo, responsable de organizar, desarrollar y calificar las elecciones, plebiscitos, referendos y revocación del mandato en el Estado.

Tiene como finalidad, el contribuir al desarrollo de la vida democrática; fomentar el ejercicio de los derechos político electorales de la ciudadanía; preservar el fortalecimiento del régimen de partidos políticos; y vigilar el cumplimiento de sus obligaciones. Además, garantizar la celebración periódica y pacífica de las elecciones para renovar a los integrantes de los Poderes Legislativo y Ejecutivo, así como los Ayuntamientos del Estado. Velar por la autenticidad y efectividad del sufragio, y llevar a cabo la promoción del voto, coadyuvar a la difusión de la educación cívica y la cultura democrática y garantizar la participación de las mujeres.

El Instituto Estatal Electoral y de Participación Ciudadana de Oaxaca, se rige bajo los principios de certeza, legalidad, independencia, imparcialidad, pluriculturalidad, máxima publicidad y objetividad.

**Misión:** fortalecer la vigilancia en la organización y desarrollo de los procesos electorales locales en el régimen de partidos políticos, así como de sistemas normativos indígenas, brindando certeza y confianza a la ciudadanía, a través del ejercicio de la transparencia y el estricto apego a las disposiciones constitucionales y reglamentarias en materia electoral, garantizando el libre ejercicio de los derechos políticos electorales.



GOBIERNO DEL ESTADO  
DE OAXACA



**Visión:** ser el Organismo garante en la organización y desarrollo de los procesos electorales, plebiscitos y referendos para fomentar y garantizar el desarrollo de la vida democrática en el Estado.

c) Ejercicio Fiscal; el Instituto Estatal Electoral y de Participación Ciudadana de Oaxaca, registrado fiscalmente en el régimen de personas morales con fines no lucrativos, cuenta con Registro Federal de Contribuyentes IEE9202017Z2 y las obligaciones fiscales de los órganos autónomos del estado son las siguientes; entero de Retenciones mensuales Impuesto Sobre la Renta por Sueldos y Salarios de los trabajadores que recibieron Sueldos y Salarios; declaración y pago mensual y bimestral de cuotas obrero patronales de seguridad social.

d) Régimen Jurídico; Persona moral con fines no lucrativos del Instituto Estatal Electoral y de Participación Ciudadana regulado por las siguientes leyes: La Constitución Política de los Estados Unidos Mexicanos, la Constitución del Estado de Oaxaca, el Código de la Administración Pública del Estado de Oaxaca, el Reglamento de la Administración Pública del Estado de Oaxaca, la Ley de Presupuesto del Estado de Oaxaca y su Reglamento, la Ley General de Contabilidad Gubernamental, la Ley de Disciplina Financiera, la Ley de Responsabilidades de los Servidores Públicos del Estado de Oaxaca, Ley general de Instituciones y procedimientos Electorales, Ley General de Partidos Políticos, Ley General en Materia de Delitos Electorales, entre otras.

e) Consideraciones fiscales del ente;

- Entero de retenciones mensuales de impuestos sobre sueldos y salarios, así como las demás que dispongan las leyes fiscales.
- Entero de cuotas obrero patronales mensuales y bimestrales por cuotas de Seguridad Social.
- Entero de retención mensual y bimestral de cuotas Crédito Infonavit.
- Entero del 3% sobre nómina.



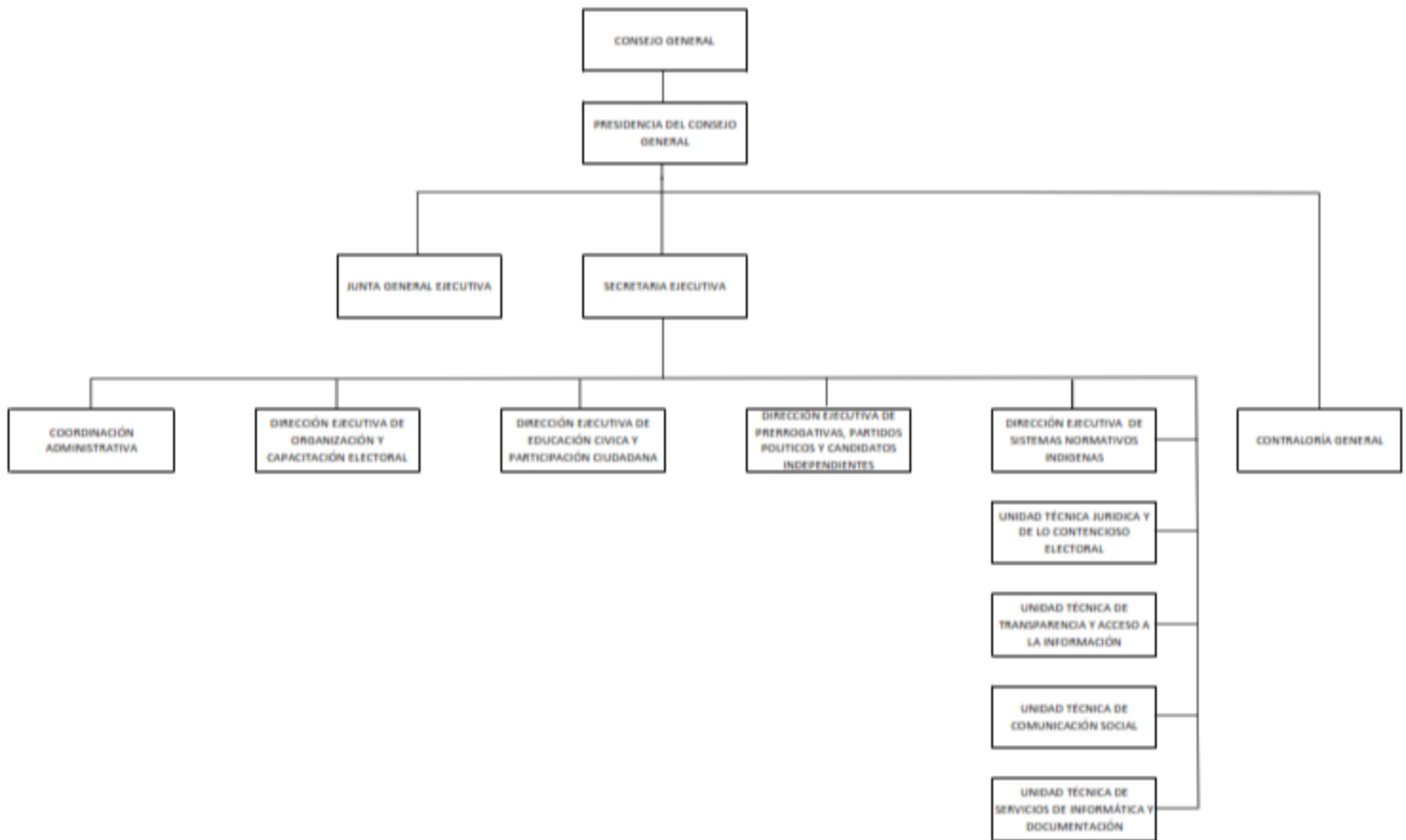


GOBIERNO DEL ESTADO  
DE OAXACA



### f) Estructura Organizacional Básica;

El Instituto Estatal Electoral y de Participación Ciudadana de Oaxaca





GOBIERNO DEL ESTADO  
DE OAXACA



g) Actualmente el Instituto no cuenta con algún fideicomiso, contrato análogos y mandatos.

#### **4. Bases de preparación de los Estados Financieros.**

##### **a) Elaboración de los Estados Financieros observando la normatividad emitida por el CONAC y las disposiciones legales aplicables:**

- Constitución Política del Estado Libre y Soberano de Oaxaca.
- Ley Orgánica del Poder Ejecutivo del Estado de Oaxaca.
- Ley Estatal de Presupuesto y Responsabilidad Hacendaria.
- Ley General de Contabilidad Gubernamental.
- Ley de Disciplina Financiera de las Entidades Federativas y los Municipios.
- Ley de Ingresos del Estado.
- Decreto de Ley del Presupuesto de Egresos del Estado de Oaxaca para el Ejercicio Fiscal 2024.
- Ley de Adquisiciones, Enajenaciones, Arrendamientos, Prestación de Servicios y Administración de bienes muebles e inmuebles del Estado de Oaxaca.
- Reglamento de la Ley Estatal de Presupuesto y Responsabilidad Hacendaria.
- Ley General de Transparencia y Acceso a la Información Pública.

##### **b) Normatividad Aplicable para el reconocimiento, valuación y revelación de los diferentes rubros de la Información Financiera:**

Los Estados Financieros de la entidad se han elaborado observando las normas emitidas por el Consejo Nacional de Armonización Contable, el Manual de Contabilidad Gubernamental y las disposiciones legales aplicables. El reconocimiento, valuación y revaluación, se realizó considerando que todos los eventos que afecten económicamente al ente público deben ser cuantificados en términos monetarios y se registrarán al costo histórico o al valor económico más objetivo en moneda nacional. Para aquellos bienes que no cuentan con un valor se les asigna un valor estimado. Los Estados Financieros fueron preparados en apego a los Postulados



GOBIERNO DEL ESTADO  
DE OAXACA



Básicos de Contabilidad Gubernamental, mismos que configuran el Sistema de Contabilidad Gubernamental. Éstos sustentan de forma técnica tanto el registro como la presentación de la información financiera con la finalidad de uniformar métodos, procedimientos y prácticas contables.

### **c) Postulados básicos de Contabilidad Gubernamental.**

Los emitidos por el Consejo Nacional de Armonización Contable:

- Sustancia Económica
- Entes Públicos
- Existencia Permanente
- Revelación Suficiente
- Importancia Relativa
- Registro e Integración Presupuestaria
- Consolidación de Información financiera
- Devengo Contable
- Valuación
- Dualidad Económica
- Consistencia

### **d) Normatividad supletoria.**

- Acuerdo por el que Emite al Clasificador funcional por Objeto del Gasto
- Acuerdo por el que se emite el Marco Metodológico sobre la forma y términos en que deberá orientarse el desarrollo de los componentes de las finanzas públicas con relación a los objetivos y prioridades, que en la materia establezca la planeación y desarrollo para su integración en la Cuenta Pública.
- Acuerdo por el que se emiten las principales reglas de Registro y Valoración del Patrimonio.
- Manual de Contabilidad Gubernamental
- Adecuaciones al Clasificador por Objeto del Gasto
- Acuerdo por el que se emite el Marco Conceptual de Contabilidad Gubernamental.
- Acuerdo por el que se emiten los Postulados Básicos de Contabilidad Gubernamental.
- Acuerdo por el que se emiten las Normas y Metodologías para la determinación de los Momentos Contables de los Egresos.



GOBIERNO DEL ESTADO  
DE OAXACA



- Acuerdo por el que se emite el Clasificador por Objeto de Gasto.
- Acuerdo por el que se emite el Clasificador por Rubros de Ingresos
- Acuerdo por el que se emiten las Normas y Metodologías para la determinación de los Momentos Contables de los Ingresos.
- Acuerdo por el que se emiten las Normas y Metodologías para la Emisión de Información Financiera y Estructura de los Estados Financieros Básicos del ente Público y características de sus notas.
- Clasificador por Objeto del Gasto (Capítulo, Concepto y Partida Genérica).
- Clasificador por Tipo del Gasto.
- Clasificador Funcional del Gasto.
- Guías contabilizadoras.
- Instructivo de Manejo de Cuentas
- Guías Contabilizadora y Modelo de asientos
- Matriz de Conversión.

e) Esta entidad pública desde ejercicios anteriores ya vienen implementando la base de devengado de conformidad con la Ley General de Contabilidad.

## 5. Políticas de Contabilidad Significativas:

### a) Actualización.

El registro de la contabilidad se realiza en base a los lineamientos establecidos por el Consejo Nacional de Armonización Contable y derivadas de pérdidas o destrucción de activos físicos se actualiza el importe de los registros, cuando el valor histórico en libros sea diferente al costo de recuperación o de reposición y la diferencia se refleja como un resultado positivo o negativo según corresponda y de las depreciaciones realizada.

### b) Realización de operaciones en el extranjero.

Las operaciones que se llegaran a realizar en moneda extranjera se registrarán al devengarse en su equivalente en moneda nacional, y se actualizarán reconociendo el diferencial cambiario. En cumplimiento de los Postulados Básicos de Contabilidad Gubernamental, -Valuación y Consistencia.



GOBIERNO DEL ESTADO  
DE OAXACA



**c) Método de evaluación de la inversión en acciones de compañías subsidiarias no consolidadas y asociadas.**

Este Ente Público no realiza subsidios.

**d) Sistema y método de valuación de inventarios y costo de lo vendido.**

Los inventarios y almacenes se encuentran valuados a su costo de adquisición atendiendo a lo que señalan las Principales Reglas de Registro y Valoración del Patrimonio (Elementos Generales) emitidas por el Consejo de Nacional de Armonización Contable y el método aplicable para la valuación de los inventarios es el de costo históricos contenidos en las normas particulares aplicables a los distintos elementos integrantes de los estados Financieros.

**e) Beneficios a empleados.**

No se tienen reservas para beneficios futuros de los empleados, más que las contempladas por la Ley del Seguridad Social, en sus cuentas individuales, los cuales generarán rendimientos capitalizables y representan un pasivo en favor de los trabajadores, contabilizado y administrado por el Instituto Mexicano del Seguro Social.

**f) Provisiones.**

De conformidad a las Reglas Específicas del Registro y Valoración del Patrimonio, en específico al numeral -12. Provisiones para demandas, juicios y contingencias, establece que representa el monto de las obligaciones a cargo del ente público, originadas en circunstancias ciertas, cuya exactitud del valor depende de un hecho futuro; estas obligaciones deben ser justificables y su medición monetaria debe ser confiable.

Derivado de lo anterior, no se registran provisiones en el ente público.

**g) Reservas.**

La entidad no realiza registro al no contar con reservas.



GOBIERNO DEL ESTADO  
DE OAXACA



#### **h) Cambios en políticas contables y corrección de errores.**

De conformidad a las Reglas Específicas del Registro y Valoración del Patrimonio el numeral -16.1 Cambios en criterios contables, establece que los cambios en criterios contables pueden obedecer bien a una decisión voluntaria debidamente justificada, que implique la obtención de una mejor información o bien a la imposición de una norma, así mismo, el numeral -16.3 Errores, determina que los entes públicos elaborarán sus Estados Financieros corrigiendo los errores realizados en ejercicios anteriores. Dichos errores pueden ser entre otros por omisiones, inexactitudes, imprecisiones, registros contables extemporáneos, errores aritméticos, errores en la aplicación de políticas contables, así como la inadvertencia o mala interpretación de hechos, junto con la revelación de los efectos que se tendrá en la información financiera del ente público, ya sea retrospectivos o prospectivos.

#### **i) Reclasificaciones.**

Se realizan reclasificaciones por la aplicación indebida de tipos de cuenta, concepto y claves de leyenda, que afectaron las cuentas de activo, pasivo y patrimonio, las cuales no tuvieron impacto en los resultados del ejercicio.

#### **j) Depuración y Cancelación de saldos.**

Con el propósito de que la información emanada de la contabilidad muestre razonablemente los saldos, las acciones para realizar la depuración de subcuentas o determinar la cancelación de saldos, en el caso de que no exista un cierto grado de recuperabilidad, exigibilidad o procedencia de las operaciones integradas en los mismos, o bien cuando hayan prescrito las obligaciones de cobro o pago, la depuración y cancelación de saldo se realiza cada mes en diferentes cuentas contables con la finalidad de presentar cifras actualizadas en los Estados Financieros.

### **6. Posición en Moneda Extranjera y Protección por Riesgo Cambiario**

- a) **Activos en moneda extranjera.** Actualmente los activos se registran solo en moneda de origen en el caso de que se presentara el uso de moneda extranjera, su registro será expresado en moneda de origen.



GOBIERNO DEL ESTADO  
DE OAXACA



- b) **Pasivos en moneda extranjera.** Actualmente los pasivos se registran solo en moneda de origen en el caso de que se presentará el uso de moneda extranjera, su registro será expresado en moneda de origen.
- c) **Posición en moneda extranjera.** No se realizan transacciones en moneda extranjera.
- d) **Tipo de cambio.** Si llegara a realizarse alguna transacción en moneda extranjera, el registro se realizará al tipo de cambio vigente que señale el Banco de México.
- e) **Equivalente en moneda nacional.** Si llegara a realizarse alguna transacción en moneda extranjera, el registro se realizará en lo equivalente al valor vigente del tipo de cambio que señale el Banco de México.

## 7. Reporte Analítico del Activo:

a) **Vida útil, porcentajes de depreciación y amortización utilizados en los diferentes tipos de activos, o el importe de las pérdidas por deterioro reconocidas;** En las Reglas Específicas del Registro y Valoración del Patrimonio se definió como vida útil de un activo, al período durante el que se espera utilizar el activo por parte del ente público, en este mismo documento se menciona que se considerará que un activo tiene una vida útil indefinida cuando, sobre la base de un análisis de todos los factores relevantes, no exista un límite previsible al período a lo largo del cual se espera que el activo genere rendimientos económicos o potencial de servicio para el ente público o a la utilización en la producción de bienes y servicios públicos. Por el momento el Instituto aun no realiza registro de depreciaciones por lo que se esta trabajando para implementar un sistema de inventarios que permita la Conciliación Patrimonial Inventario – Contabilidad.

b) **Cambios en el porcentaje de depreciación y amortización y en el valor de los activos ocasionado por deterioro;** Esta entidad no ha realizado cambios en el porcentaje.

c) **Importe de los gastos capitalizados en el ejercicio, tanto financieros como de investigación y desarrollo;** Esta entidad no ha realizado gastos de ninguna índole durante este periodo.

d) **Riesgos por tipos de cambio o tipo de interés de las inversiones financieras;** Esta entidad no ha realizado transacciones en moneda extranjera.



GOBIERNO DEL ESTADO  
DE OAXACA



e) **Valor en el ejercicio de los bienes construidos por la Entidad;** a la fecha el Ente Público no ha construido bienes.

f) **Otras circunstancias de carácter significativo que afecten el activo, tales como bienes en garantía, señalados en embargos, litigios, títulos de inversiones, entregados en garantías, baja significativa del valor de inversiones financieras, etc;** Esta entidad no ha registrado los conceptos que se describen con antelación.

g) **Desmantelamiento de Activos, procedimientos, implicaciones, efectos contables;** Este ente público no ha realizado los conceptos que se describen el presente inciso.

h) **Administración de activos;** planeación con el objetivo de que el ente los utilice de manera más efectiva; se utilizan los activos con la operación y mantenimiento óptimo. Adicionalmente, se deben incluir las explicaciones de las principales variaciones en el activo, en cuadros comparativos como sigue.

- a) No se realiza Inversiones en valores.
- b) No se cuenta con Patrimonio de Organismos descentralizados.
- c) No se realiza Inversiones en empresas de participación mayoritaria.
- d) No se realiza Inversiones en empresas de participación minoritaria.
- e) No se cuenta con Patrimonio de Organismos Descentralizados de control presupuestario directo, según corresponda.

## **8. Fideicomisos, Mandatos y Análogos.**

a) El Instituto no cuenta con Fideicomisos , Mandatos ni Análogos.

## **9. Reporte de la Recaudación.**

a) **Análisis del comportamiento de la recaudación correspondiente a la entidad o cualquier tipo de ingreso, de forma separada los ingresos locales y federales; los ingresos presupuestarios obtenidos al cierre del trimestre Enero – Septiembre de 2024 como resultado de la política de recaudación aplicada por el Ejecutivo Estatal, fueron de \$ 660,713,665**





b) Proyección de la recaudación e Ingresos en el mediano plazo.

Se presenta cuadro comparativo de recaudación del segundo trimestre del Ejercicio 2024 en relación con el tercer trimestre del Ejercicio 2023, que se integran de la siguiente manera:

Concepto	EJERCICIO 2024	EJERCICIO 2023
Impuestos	0	0
Cuotas y aportaciones de Seguridad Social	0	0
Contribuciones de Mejoras	0	0
Derechos	0	0
Productos	0	0
Aprovechamientos	0	0
Transferencias, Asignaciones, Subsidios y Subvenciones, y Pensiones y Jubilaciones	660,713,666	193,844,083
Ingresos derivados de Financiamientos		
<b>Total</b>	<b>\$660,713,666</b>	<b>\$193,844,083</b>

**10. Información sobre la Deuda y el Reporte Analítico de la Deuda:**

a) Utilizar al menos los siguientes indicadores. Deuda respecto al PIB y deuda respecto a la recaudación tomando, como mínimo, un periodo igual o menor a 5 años.

El Ente Público no generó deuda pública durante el periodo inmediato anterior.

b) Información de manera agrupada por tipo de valor gubernamental o instrumento financiero en la que se considere intereses, comisiones, tasa, perfil de vencimiento y otros gastos de la deuda.

El Ente Público no generó deuda pública durante el periodo inmediato anterior.

**11. Calificaciones otorgadas.**

No se cuenta con calificaciones otorgadas o certificaciones, las calificaciones crediticias se le otorga únicamente al gobierno del Estado y no se le otorga a la entidad en particular.



GOBIERNO DEL ESTADO  
DE OAXACA



## **12. Proceso de Mejora.**

### **a) Principales Políticas de control interno.**

Realizar una gestión presupuestaria más eficiente ante la instancia correspondiente a efectos de cumplir con los objetivos y programas encaminados a realizar las elecciones por Partidos Políticos así como los Sistemas Normativos Indígenas en el Estado de Oaxaca.

### **b) Medidas de desempeño financiero, metas y alcance.**

Para la consecución de los objetivos y programas se atenderá a lo dispuesto en la normatividad Gubernamental en materia presupuestaria y financiera a efectos de dar continuidad a los proyectos establecidos en el Presupuesto de Egresos.

## **13. Información por Segmentos.**

Determina que segmento es una actividad o grupo de actividades de la entidad que son identificables y para las cuales es apropiado presentar información financiera separada con el fin de evaluar el rendimiento pasado de la entidad en la consecución de sus objetivos y tomar decisiones respecto a la futura asignación de recursos. Dado que no se da el supuesto anterior la entidad no presenta información financiera por segmentos.

## **14. Eventos Posteriores al Cierre.**

Para el reconocimiento de hechos en la información financiera: 1) Hechos ocurridos después de la fecha de presentación que implican ajustes y 2) Hechos ocurridos después de la fecha de presentación; en este sentido al cierre del trimestre no se reportaron eventos significativos que le afectan económicamente que no se conocían.

## **15. Partes Relacionadas.**

El ente público no presenta partes relacionadas que pudieran ejercer influencia significativa en la toma de decisiones financieras y operativas.



GOBIERNO DEL ESTADO  
DE OAXACA



## 16. Responsabilidad sobre la presentación razonable de la información financiera.

La Información Financiera fue autorizada para su emisión por las LCDAs. Elizabeth Sánchez González y la L.A. Dalia Cristina Flores Santaella en su carácter de Consejera Presidenta y Encargada de Despacho de la Coordinación Administrativa, respectivamente; y bajo protesta de decir verdad que los Estados Financieros y sus Notas son razonablemente correctos.

### NOTAS DE DESGLOSE.

#### NOTAS AL ESTADO DE ACTIVIDADES

Muestra el resultado de las operaciones de la entidad correspondiente al periodo 01 de enero al 30 de septiembre 2024, integrado de la siguiente forma:

CUENTAS	SEPTIEMBRE 2024
INGRESOS Y OTROS BENEFICIOS	
PARTICIPACIONES, APORTACIONES, TRANSFERENCIAS, ASIGNACIONES, SUBSIDIOS Y OTRAS AYUDAS	660,713,666
<b>TOTAL INGRESOS Y OTROS BENEFICIOS</b>	<b>\$660,713,666</b>
GASTOS Y OTRAS PERDIDAS	
TRANSFERENCIAS INTERNAS Y ASIGNACIONES AL SECTOR PUBLICO	419,366,922
AYUDAS SOCIALES	240,966,423
<b>TOTAL DE GASTOS Y OTRAS PERDIDAS</b>	<b>660,333,345</b>
<b>RESULTADOS DEL EJERCICIO (AHORRO/DESAHORRO)</b>	<b>\$380,321</b>

#### Ingresos y otros beneficios

Se clasifican de manera armónica permitiendo una clasificación de los ingresos presupuestarios acorde a las disposiciones legales, así como a las normas y criterios contables aplicables, dando como resultado la siguiente información, los ingresos corresponden a los recursos recaudados en el periodo y asciende al importe de **\$ 660,713,666** y que representa el 100% de los recursos que fueron comprometidos, devengados, ejercidos y pagados a través de las cuentas por liquidar certificadas durante el periodo Enero – Septiembre del Ejercicio 2024.



## Gastos y Otras Pérdidas

Por lo que se refiere al ejercicio de gastos y otras pérdidas se integra de acuerdo a la clasificación del plan de cuentas a través de -Transferencias a Asignaciones al sector público; servicios personales, materiales, suministros y servicios generales que fueron comprometidos y devengados de las partidas presupuestarias contenidas en el clasificador por objeto del gasto, asciende por la cantidad de **\$660,333,345**.

El resultado del ejercicio corresponde a la adquisición de activos no circulantes en el mes de septiembre por un importe de **380,321**.

## NOTAS AL ESTADO DE SITUACION FINANCIERA

El Estado de Situación Financiera muestra la posición financiera de la entidad y tiene como propósito revelar información relativa a los recursos, derechos y obligaciones, que se clasifican en rubros de acuerdo a su disponibilidad de liquidez a igual que sus obligaciones, con relación a su exigibilidad.

### ACTIVO.

CUENTAS	SEPTIEMBRE 2024
<b>ACTIVO NO CIRCULANTE</b>	
Efectivo y equivalentes	91,962,900
Derechos a recibir efectivo y equivalentes	116,366,276
Derechos a recibir bienes y servicios	31,500
<b>Total de Activo Circulante</b>	<b>208,362,677</b>
Bienes Inmuebles, Infraestructura y Construcciones en Proceso	0
Bienes Muebles	28,234,066
Depreciación, deterioro y amortización acumulada de bienes e intangibles	0
Activos Intangibles	1,210,094
<b>Total de Activo no Circulante</b>	<b>29,444,160</b>
<b>TOTAL DE ACTIVOS</b>	<b>237,806,836</b>



## ACTIVO NO CIRCULANTE

### Efectivo y Equivalentes.

Mustra el saldo en bancos correspondiente a todas la cuentas bancarias con que cuenta el Instituto por conceptos de Gastos de Operación y servicios personales correspondientes a los ejercicios 2020, 2021, 2022, 2023 y 2024.

### Derechos a recibir Efectivo o Equivalentes y bienes o servicios.

Representa operaciones a corto plazo en cuentas por cobrar por concepto de gastos por comprobar el cual esta integrado de la siguiente forma:

Cuenta	Derechos a recibir efectivo o Equivalentes	Menor a 90 días	180 días	Mayor a 365
11239.001	Gastos a comprobar			61,649,311
11239.010	Provisiones de Terceros			248,173
1239.011	Otros deudores			54,648,791
	<b>Total Derechos a recibir efectivo o Equivalentes</b>			<b>116,366,276</b>

### Bienes Muebles, Inmuebles e Intangibles.

Esta constituido por el conjunto de valores y derechos de realización o disponibilidad con un periodo de tiempo superior a un año.

Se presenta la integración de los saldos contables de la cuenta de bienes muebles e intangibles de la entidad.



Activo no Circulante- Bienes Muebles	EJERCICIO 2024
Muebles de oficina y estantería	6,653,000
Equipo de cómputo y de tecnología de información	10,090,295
Otros mobiliarios y equipos de administración	
Equipos y Aparatos Audiovisuales	1,609,895
Camaras Fotográficas y de Video	159,125
Vehiculos y Equipo Terrestre	7,170,148
Sistemas de aire acondicionado calefacción y de refrigeración	157,179
Equipo de Comunicación y Telecomunicación	1,920,105
Equipos de Generación Eléctrica, Aparatos y Accesorios Eléctricos	258,182
Herramientas y Máquinas-Herramienta	216,132
<b>Total Bienes Muebles</b>	<b>28,033,401</b>
<b>Intangibles -Software</b>	<b>1,210,094</b>
<b>Totales Bienes Muebles e Intangibles</b>	<b>29,243,494</b>
Depreciación, Deterioro y amortización Acumulable de Bienes e Intangibles	0
<b>Total de Activo no Circulante</b>	<b>29,243,494</b>

### Depreciación, deterioro y amortización acumulada de bienes.

El Instituto aun no registra las depreciaciones de bienes muebles debido a que se encuentra en el proceso de implementación de un sistema de inventarios, el cual este armonizado al sistema de contabilidad gubernamental.

### PASIVO

El saldo de este rubro, asciende la cantidad de \$ 205,713,551 y muestra básicamente a los Pasivos Circulantes, que corresponden a los compromisos de pagos adquiridos durante el periodo de enero a septiembre del 2024 con proveedores por adquisición de bienes y contratación de servicios, retenciones de impuestos por pagar a corto plazo, impuesto sobre sueldos y salarios, retenciones del sistema de seguridad social y crédito infonavit.

### Cuentas y Documentos por pagar

En éstos inciden el 100% de los pasivos derivados de operaciones normales de la entidad, mismas que serán pagadas en el momento que la Tesorería de la Secretaría de Finanzas ministre el recurso, devengadas y contabilizadas en cada uno de los períodos correspondientes, lo constituyen las obligaciones cuyo vencimiento será en un periodo menor o igual a doce meses; a continuación, se relacionan las cuentas que integran este rubro.



GOBIERNO DEL ESTADO  
DE OAXACA



## PASIVO CIRCULANTE.

Cuentas	Cuentas por pagar a C.P y Otras cuentas por pagar	Menor a 90 días	180 días	Menor o igual a 365 días	Mayo a 365 días
21121	Dedudas por Adquisición de Bienes y Contratación de Servicios por pagar a cp				
21151	Transferencia Internas y Asignaciones al Sector Público	54,814,849			
21171	Retenciones de Impuestos por pagar a cp	5,788,900			
21172	Retenciones del Sistema de seguridad social por Pagar a CP	10,164			
21176	Penas, multas, accesorios y actualización por pagar a cp	78,534,591			
21179	Otras retenciones y Contribuciones por Pagar a CP	14,358			
21191	Fondo Rotatorio por pagar a corto plazo	120,000			
21199	Otras cuentas por pagar a corto plazo	66,430,687			
	<b>Total Pasivo Circulante:</b>	<b>205,713,551</b>			

El saldo de la cuenta 21151 se integra por cuentas por pagar a proveedores las cuales fueron resultado de las Cédulas por liquidar certificadas del periodo enero- septiembre del ejercicio 2024.

El saldo de la cuenta 21171-21179 corresponde a retenciones de nómina del mes de septiembre las cuales se enteran el mes inmediato posterior o de forma bimestral de acuerdo a su naturaleza.

El saldo de la cuenta 21199 otras cuentas por pagar a corto plazo corresponden a saldos disponibles pendientes a remanentes de ejercicios anteriores, así como disponible para el ejercicio 2024.



GOBIERNO DEL ESTADO  
DE OAXACA



## NOTAS AL ESTADO DE VARIACIÓN EN LA HACIENDA PÚBLICA

### Variaciones de la hacienda Pública/Patrimonio Neto del ejercicio

CUENTAS	SEPTIEMBRE 2024
HACIENDA PUBLICA /PATRIMONIO CONTRIBUIDO	23,949,707
Resultados del ejercicio	380,321
Resultado de ejercicios anteriores	7,763,256
<b>Total de Hacienda Publica/Patrimonio Generado</b>	<b>32,093,0284</b>
Resultado del Ejercicio (ahorro/desahorro)	380,321

### NOTAS AL ESTADO DE FLUJOS DE EFECTIVO

Se refleja el origen y aplicación de los recursos en flujo de efectivo por las actividades de; Operación, Inversión y Financiamiento, las cuales se representan en Efectivo y Equivalentes.

Los orígenes de actividades de operación cobrados por el periodo ascienden a **764,092,006** las aplicaciones de actividades de operación pagadas por el periodo fueron de **772,193,898**.

#### Efectivo y equivalentes.

El análisis de los saldos inicial y final que figuran en la última parte del Estado de Flujo de Efectivo en la cuenta de efectivo y equivalentes determinado, por actividad de operación, inversión y financiamientos es como sigue.

Concepto	EJERCICIO 2024	EJERCICIO 2023
Efectivo	0	0
Bancos / Tesorería	0	0
Bancos / Dependencias y otros	91,962,900	85,172,645
Inversiones temporales (hasta 3 meses)	0	0
Fondos con afectación específica	0	0
Depósitos de fondos de terceros en garantía y/o administración	0	0
Otros efectivos y equivalentes	0	0
<b>Total de Efectivos y Equivalentes</b>	<b>91,962,900</b>	<b>85,172,645</b>





### Conciliación de los Flujos de Efectivo Netos de las Actividades de Operación y los saldos de resultados del Ejercicio (Ahorro/Desahorro)

Conciliación de los Flujos de Efectivo Netos de las Actividades de Operación y los saldos de resultados del Ejercicio Ahorro/Desahorro	EJERCICIO 2024	EJERCICIO 2023
Resultado del Ejercicio Ahorro/Desahorro	380,321	0
Movimientos de partida o rubros que no afectan al efectivo	0	0
Depreciación	0	0
Amortización	0	0
Incrementos en las provisiones	0	0
Incremento en inversiones producido por revaluación	0	0
Ganancia/pérdida en venta de propiedad, planta y equipo	0	0
Partidas extraordinarias	0	0



## CONCILIACIÓN ENTRE LOS INGRESOS PRESUPUESTARIOS Y CONTABLES

<b>INSTITUTO ESTATAL ELECTORAL Y DE PARTICIPACION ELECTORAL DE OAXACA</b> <b>Conciliación entre los Ingresos Presupuestarios y Contables</b> <b>Del 1 de enero al 30 de septiembre 2024</b> <b>(Cifras en pesos)</b>	
Concepto	2024
<b>1. Total de Ingresos Presupuestarios</b>	<b>660,713,665</b>
<b>2. Más Ingresos Contables No Presupuestarios</b>	-
2.1 Ingresos Financieros	-
2.2 Incremento por Variación de Inventarios	-
2.3 Disminución del Exceso de Estimaciones por Pérdida o Deterioro u Obsolescencia	-
2.4 Disminución del Exceso de Provisiones	-
2.5 Otros Ingresos y Beneficios Varios	-
2.6 Otros Ingresos Contables No Presupuestarios	-
<b>3. Menos Ingresos Presupuestarios No Contables</b>	-
3.1 Aprovechamientos Patrimoniales	-
3.2 Ingresos Derivados de Financiamientos	-
3.3 Otros Ingresos Presupuestarios No Contables	-
<b>4. Total de Ingresos Contables</b>	<b>660,713,665</b>



GOBIERNO DEL ESTADO  
DE OAXACA



## CONCILIACIÓN ENTRE LOS EGRESOS PRESUPUESTARIOS Y CONTABLES

<b>INSTITUTO ESTATAL ELECTORAL Y DE PARTICIPACION CIUDADANA DE OAXACA</b>	
<b>Conciliación entre los Egresos Presupuestarios y los Gastos Contables</b>	
<b>Del 1 de enero al 30 de septiembre de 2024</b>	
<b>(Cifras en pesos)</b>	
<b>Concepto</b>	<b>2024</b>
<b>1. Total de Egresos Presupuestarios</b>	<b>660,713,665</b>
<b>2. Menos Egresos Presupuestarios No Contables</b>	<b>-</b>
2.1 Materias Primas y Materiales de Producción y Comercialización	-
2.2 Materiales y Suministros	-
2.3 Mobiliario y Equipo de Administración	250,029
2.4 Mobiliario y Equipo Educativo y Recreativo	-
2.5 Equipo e Instrumental Médico y de Laboratorio	-
2.6 Vehículos y Equipo de Transporte	-
2.7 Equipo de Defensa y Seguridad	-
2.8 Maquinaria, Otros Equipos y Herramientas	130,291
2.9 Activos Biológicos	-
2.1 Bienes Inmuebles	-
2.11 Activos Intangibles	-
2.12 Obra Pública en Bienes de Dominio Público	-
2.13 Obra Pública en Bienes Propios	-
2.14 Acciones y Participaciones de Capital	-
2.15 Compra de Títulos y Valores	-
2.16 Concesión de Préstamos	-
2.17 Inversiones en Fideicomisos, Mandatos y Otros Análogos	-
2.18 Provisiones para Contingencias y Otras Erogaciones Especiales	-
2.19 Amortización de la Deuda Pública	-
2.2 Adeudos de Ejercicios Fiscales Anteriores (ADEFAS)	-
2.21 Otros Egresos Presupuestarios No Contables	-
<b>3. Más Gastos Contables No Presupuestarios</b>	<b>-</b>
3.1 Estimaciones, Depreciaciones, Deterioros, Obsolescencia y Amortizaciones	-
3.2 Provisiones	-
3.3 Disminución de Inventarios	-
3.4 Otros Gastos	-
3.5 Inversión Pública no Capitalizable	-
3.6 Materiales y Suministros (consumos)	-
3.7 Otros Gastos Contables No Presupuestarios	-
<b>4. Total de Gastos Contables</b>	<b>660,333,345</b>



GOBIERNO DEL ESTADO  
DE OAXACA



## NOTAS DE MEMORIA (CUENTAS DE ORDEN)

En las cuentas de orden presupuestario se informa el avance que se registra, previo al cierre presupuestario de cada periodo que se reporta enero-septiembre 2024.

### CUENTAS DE ORDEN CONTABLES

El Instituto no cuenta con registros en cuentas de orden contables durante el tercer trimestre 2024.

### CUENTAS DE ORDEN PRESUPUESTARIO DE INGRESOS.

El Instituto no tiene registros presupuestarios de ingresos durante el periodo enero-septiembre 2024

### CUENTAS DE ORDEN PRESUPUESTARIO DE EGRESOS

CUENTAS DE ORDEN PRESUPUESTARIOS DE EGRESOS	EJERCICIO 2024
Presupuesto de Egresos Aprobado	\$658,006,971
Presupuesto de Egresos Por Ejercer	93,897,228
Presupuesto de Egresos Modificado	96,603,922
Presupuesto de Egresos Comprometido	0
Presupuesto de Egresos Devengado	0
Presupuesto de Egresos Ejercido	54,814,339
Presupuesto de Egresos Pagado	605,899,326

Estos Estados Financieros fueron autorizados para su emisión el día 10 de octubre de 2024.


Bajo protesta de decir verdad declaro que los Estados Financieros y sus Notas, son razonablemente correctas y son responsabilidad del emisor.



C.P. ANGELO MORALES GARCÍA  
JEFE DE DEPARTAMENTO DE  
RECURSOS FINANCIEROS



LIC. DALIA CRISTINA FLORES  
SANTAELLA  
ENCARGADA DE DESPACHO DE LA  
COORDINACIÓN ADMINISTRATIVA



LIC. ELIZABETH SÁNCHEZ GONZÁLEZ  
CONSEJERA PRESIDENTA



**Gobierno del Estado de Oaxaca**  
**UR:402 Instituto Estatal Electoral y de Participación Ciudadana de Oaxaca**  
**Estado Analítico de Ingresos**  
**Del 1 de Enero al 30 de septiembre de 2024**  
**(Cifras en Pesos)**



Rubro de Ingresos	Ingreso					Diferencia
	Estimado	Ampliaciones y Reducciones	Modificado	Devengado	Recaudado	
	(1)	(2)	(3= 1 + 2)	(4)	(5)	
Impuestos						
Cuotas y Aportaciones de Seguridad Social						
Contribuciones de Mejoras						
Derechos						
Productos						
Aprovechamientos						
Ingresos por Venta de Bienes, Prestación de Servicios y Otros Ingresos						
Participaciones, Aportaciones, Convenios, Incentivos Derivados de la Colaboración Fiscal y Fondos Distintos de Aportaciones						
Transferencias, Asignaciones, Subsidios y Subvenciones, y Pensiones y Jubilaciones	658,006,971	96,603,923	754,610,894	660,713,666	660,713,666	2,706,695
Ingresos Derivados de Financiamientos						
<b>Total</b>	<b>658,006,971</b>	<b>96,603,923</b>	<b>754,610,894</b>	<b>660,713,666</b>	<b>660,713,666</b>	<b>2,706,695</b>
				<b>Ingresos excedentes</b>		<b>2,706,695</b>

Estado Analítico de Ingresos Por Fuente de Financiamiento	Ingreso					Diferencia
	Estimado	Ampliaciones y Reducciones	Modificado	Devengado	Recaudado	
	(1)	(2)	(3= 1 + 2)	(4)	(5)	
<b>Ingresos del Poder Ejecutivo Federal o Estatal y de los Municipios</b>	0	0	0	0	0	0
Impuestos						
Cuotas y Aportaciones de Seguridad Social						
Contribuciones de Mejoras						
Derechos						
Productos						
Aprovechamientos						
Participaciones, Aportaciones, Convenios, Incentivos Derivados de la Colaboración Fiscal y Fondos Distintos de Aportaciones						
Transferencias, Asignaciones, Subsidios y Subvenciones, y Pensiones y Jubilaciones						
<b>Ingresos de los Entes Públicos de los Poderes Legislativo y Judicial, de los Órganos Autónomos y del Sector Paraestatal o Paramunicipal, así como de las Empresas Productivas del Estado</b>	<b>658,006,971</b>	<b>96,603,923</b>	<b>754,610,894</b>	<b>660,713,666</b>	<b>660,713,666</b>	<b>2,706,695</b>
Cuotas y Aportaciones de Seguridad Social						
Productos						
Ingresos por Venta de Bienes, Prestación de Servicios y Transferencias, Asignaciones, Subsidios y Subvenciones, y Pensiones y Jubilaciones	658,006,971	96,603,923	754,610,894	660,713,666	660,713,666	2,706,695
<b>Ingresos Derivados de Financiamientos</b>						
Ingresos Derivados de Financiamientos						
<b>Total</b>	<b>658,006,971</b>	<b>96,603,923</b>	<b>754,610,894</b>	<b>660,713,666</b>	<b>660,713,666</b>	<b>2,706,695</b>
				<b>Ingresos excedentes</b>		<b>2,706,695</b>



ESTADO ANALITICO DEL EJERCICIO DEL PRESUPUESTO DE EGRESOS  
CLASIFICACION POR OBJETO DEL GASTO (CAPITULO-CONCEPTO)

Cve	Concepto	Aprobado 1	Ampliaciones / Reducciones 2= (3-1)	Modificado 3 = (1+2)	Devengado 4	Pagado 5	Subejercicio 6 = (3-4)
<b>402</b>	<b>INSTITUTO ESTATAL ELECTORAL Y DE PARTICIPACIÓN CIUDADANA DE OAXACA</b>						
<b>4</b>	<b>TRANSFERENCIAS, ASIGNACIONES, SUBSIDIOS Y OTRAS AYUDAS</b>	<b>658,006,971.56</b>	<b>95,279,986.91</b>	<b>753,286,958.47</b>	<b>660,333,345.01</b>	<b>605,519,005.48</b>	<b>92,953,613.46</b>
1	TRANSFERENCIAS INTERNAS Y ASIGNACIONES AL SECTOR PÚBLICO	379,839,246.71	78,303,775.35	458,143,022.06	419,366,921.69	364,552,582.16	38,776,100.37
4	AYUDAS SOCIALES	278,167,724.85	16,976,211.56	295,143,936.41	240,966,423.32	240,966,423.32	54,177,513.09
<b>5</b>	<b>BIENES MUEBLES, INMUEBLES E INTANGIBLES</b>	<b>0.00</b>	<b>1,323,935.90</b>	<b>1,323,935.90</b>	<b>380,320.62</b>	<b>380,320.62</b>	<b>943,615.28</b>
1	MOBILIARIO Y EQUIPO DE ADMINISTRACIÓN	0.00	678,480.00	678,480.00	250,029.28	250,029.28	428,450.72
2	MOBILIARIO Y EQUIPO EDUCACIONAL Y RECREATIVO	0.00	464,401.00	464,401.00	0.00	0.00	464,401.00
6	MAQUINARIA, OTROS EQUIPOS Y HERRAMIENTAS	0.00	181,054.90	181,054.90	130,291.34	130,291.34	50,763.56
	<b>TOTAL DEPENDENCIA / ENTIDAD</b>	<b>658,006,971.56</b>	<b>96,603,922.81</b>	<b>754,610,894.37</b>	<b>660,713,665.63</b>	<b>605,899,326.10</b>	<b>93,897,228.74</b>



ESTADO ANALITICO DEL EJERCICIO DEL PRESUPUESTO DE EGRESOS  
CLASIFICACION ECONOMICA (POR TIPO DE GASTO)

Cve	Concepto	Aprobado 1	Ampliaciones / Reducciones 2= (3-1)	Modificado 3 = (1+2)	Devengado 4	Pagado 5	Subejercicio 6 = (3-4)
402	INSTITUTO ESTATAL ELECTORAL Y DE PARTICIPACIÓN CIUDADANA DE OAXACA						
1	GASTO CORRIENTE	658,006,971.56	95,279,986.91	753,286,958.47	660,333,345.01	605,519,005.48	92,953,613.46
2	GASTO DE CAPITAL	0.00	1,323,935.90	1,323,935.90	380,320.62	380,320.62	943,615.28
	<b>TOTAL DEPENDENCIA / ENTIDAD:</b>	<b>658,006,971.56</b>	<b>96,603,922.81</b>	<b>754,610,894.37</b>	<b>660,713,665.63</b>	<b>605,899,326.10</b>	<b>93,897,228.74</b>



ESTADO ANALITICO DEL EJERCICIO DEL PRESUPUESTO DE EGRESOS  
CLASIFICACION ADMINISTRATIVA

Cve	Concepto	Aprobado 1	Ampliaciones / Reducciones 2= (3-1)	Modificado 3 = (1+2)	Devengado 4	Pagado Transferido 5	Subejercicio 6 = (3-4)
4	ÓRGANOS AUTÓNOMOS	658,006,971.56	96,603,922.81	754,610,894.37	660,713,665.63	605,899,326.10	93,897,228.74
02	INSTITUTO ESTATAL ELECTORAL Y DE PARTICIPACIÓN CIUDADANA DE OAXACA	658,006,971.56	96,603,922.81	754,610,894.37	660,713,665.63	605,899,326.10	93,897,228.74
	<b>TOTAL DEL GASTO:</b>	<b>658,006,971.56</b>	<b>96,603,922.81</b>	<b>754,610,894.37</b>	<b>660,713,665.63</b>	<b>605,899,326.10</b>	<b>93,897,228.74</b>





ESTADO ANALITICO DEL EJERCICIO DEL PRESUPUESTO DE EGRESOS  
CLASIFICACION FUNCIONAL (FINALIDAD Y FUNCION)

Cve	Concepto	Aprobado 1	Ampliaciones / Reducciones 2= (3-1)	Modificado 3 = (1+2)	Devengado 4	Pagado 5	Subejercicio 6 = (3-4)
<b>402</b>	<b>INSTITUTO ESTATAL ELECTORAL Y DE PARTICIPACIÓN CIUDADANA DE OAXACA</b>						
<b>1</b>	<b>GOBIERNO</b>	<b>658,006,971.56</b>	<b>96,603,922.81</b>	<b>754,610,894.37</b>	<b>660,713,665.63</b>	<b>605,899,326.10</b>	<b>93,897,228.74</b>
1	LEGISLACIÓN	62,320,421.77	228,749.10	62,549,170.87	44,099,363.37	44,043,683.37	18,449,807.50
3	COORDINACIÓN DE LA POLÍTICA DE GOBIERNO	595,686,549.79	96,375,173.71	692,061,723.50	616,614,302.26	561,855,642.73	75,447,421.24
	<b>TOTAL DEPENDENCIA / ENTIDAD</b>	<b>658,006,971.56</b>	<b>96,603,922.81</b>	<b>754,610,894.37</b>	<b>660,713,665.63</b>	<b>605,899,326.10</b>	<b>93,897,228.74</b>



GOBIERNO DEL ESTADO  
DE OAXACA



**ENDEUDAMIENTO NETO**  
DEL 1 DE ENERO AL 30 DE SEPTIEMBRE DE 2024  
(Pesos)

Identificación de Crédito o Instrumento	Contratación/Colocación	Amortización	Endeudamiento Neto
	A	B	C = A - B
<b>Creditos Bancarios</b>			
<b>Total Créditos Bancarios</b>			
<b>Otros Instrumentos de Deuda</b>			
<b>Total Otros Instrumentos de Deuda</b>			
<b>TOTAL</b>			

**NO APLICA**



GOBIERNO DEL ESTADO  
DE OAXACA



**INTERESES DE LA DEUDA**  
DEL 1 DE ENERO AL 30 DE SEPTIEMBRE DE 2024  
(Pesos)

Identificación de Crédito o Instrumento	Devengado	Pagado
<b>Créditos Bancarios</b>		
Total de intereses de Créditos Bancarios		
<b>Otros Instrumentos de Deuda</b>		
Total de intereses de Otros Instrumentos de Deuda		
<b>TOTAL</b>		

**NO APLICA**



INDICADORES DE POSTURA FISCAL  
DEL 1 DE ENERO AL 30 DE SEPTIEMBRE DE 2024  
(Pesos)

Concepto	Estimado	Devengado	Pagado <sup>3</sup>
<b>I. Ingresos Presupuestarios (I=1+2)</b>			
1. Ingresos del Gobierno de la Entidad Federativa <sup>1</sup>			
2. Ingresos del Sector Paraestatal <sup>1</sup>			
<b>II. Egresos Presupuestarios (II=3+4)</b>			
3. Egresos del Gobierno de la Entidad Federativa <sup>2</sup>			
4. Egresos del Sector Paraestatal <sup>2</sup>			
<b>III. Balance Presupuestario (Superávit o Déficit) (III = I - II)</b>			

Concepto	Estimado	Devengado	Pagado <sup>3</sup>
<b>III. Balance presupuestario (Superávit o Déficit)</b>			
<b>IV. Intereses, Comisiones y Gastos de la Deuda</b>			
<b>V. Balance Primario (Superávit o Déficit) (V= III - IV)</b>			

Concepto	Estimado	Devengado	Pagado <sup>3</sup>
<b>A. Financiamiento</b>			
<b>B. Amortización de la deuda</b>			
<b>C. Endeudamiento ó desendeudamiento (C = A - B)</b>			

1. Los Ingresos que se presentan son los ingresos presupuestarios totales sin incluir los ingresos por financiamientos. Los Ingresos del Gobierno de la Entidad Federativa corresponden a los del Poder Ejecutivo, Legislativo Judicial y Autónomos

2. Los egresos que se presentan son los egresos presupuestarios totales sin incluir los egresos por amortización. Los egresos del Gobierno de la Entidad Federativa corresponden a los del Poder Ejecutivo, Legislativo, Judicial y Órganos Autónomos

3. Para Ingresos se reportan los ingresos recaudados; para egresos se reportan los egresos pagados



ESTADO ANALITICO DEL EJERCICIO DEL PRESUPUESTO DE EGRESOS  
**RESUMEN POR PROGRAMA PRESUPUESTARIO**

Clave	Concepto	Aprobado 1	Ampliaciones / Reducciones 2= (3-1)	Modificado 3 = (1+2)	Devengado 4	Pagado 5	Subejercicio 6 = (3-4)
<b>4</b>	<b>ÓRGANOS AUTÓNOMOS</b>	658,006,971.56	96,603,922.81	754,610,894.37	660,713,665.63	605,899,326.10	93,897,228.74
<b>02</b>	<b>INSTITUTO ESTATAL ELECTORAL Y DE PARTICIPACIÓN CIUDADANA DE OAXACA</b>	658,006,971.56	96,603,922.81	754,610,894.37	660,713,665.63	605,899,326.10	93,897,228.74
<b>1</b>	<b>PROGRAMAS</b>	658,006,971.56	96,603,922.81	754,610,894.37	660,713,665.63	605,899,326.10	93,897,228.74
1	SUBSIDIOS: SECTOR SOCIAL Y PRIVADO O ENTIDADES FEDERATIVAS Y MUNICIPIOS	62,320,421.77	228,749.10	62,549,170.87	44,099,363.37	44,043,683.37	18,449,807.50
2	DESEMPEÑO DE LAS FUNCIONES	595,686,549.79	96,375,173.71	692,061,723.50	616,614,302.26	561,855,642.73	75,447,421.24
<b>TOTAL DEPENDENCIA / ENTIDAD</b>		658,006,971.56	96,603,922.81	754,610,894.37	660,713,665.63	605,899,326.10	93,897,228.74

# REPORTE DE AVANCE DE GESTIÓN

## UR 402 - INSTITUTO ESTATAL ELECTORAL Y DE PARTICIPACIÓN CIUDADANA DE OAXACA

### TERCER TRIMESTRE 2024



**OBJETIVO INSTITUCIONAL:** -ORGANIZAR PROCESOS ELECTORALES AJUSTADOS A LOS PRINCIPIOS DE CERTEZA, LEGALIDAD, INDEPENDENCIA, IMPARCIALIDAD, INTERCULTURALIDAD, MÁXIMA PUBLICIDAD, OBJETIVIDAD Y PARIDAD, CON PERSPECTIVA DE GÉNERO QUE CONTRIBUYAN AL DESARROLLO DE LA VIDA DEMOCRÁTICA DEL ESTADO, FORTALEZCAN EL RÉGIMEN DE PARTIDOS POLÍTICOS Y LA PARTICIPACIÓN ELECTORAL DE LOS CANDIDATOS INDEPENDIENTES ADEMÁS DE PROMOVER EL RESPETO A LOS SISTEMAS NORMATIVOS INDÍGENAS DE LOS MUNICIPIOS, COMUNIDADES INDÍGENAS Y AFROMEXICANAS.

**ALINEACIÓN PED:**  
**EJE:** 07-AUTÓNOMOS  
**TEMA:** 01-AUTÓNOMOS  
**OBJETIVO:** 01-AUTÓNOMOS  
**ESTRATEGIA:** 01-AUTÓNOMOS  
**LÍNEAS DE ACCIÓN:** 01-AUTÓNOMOS  
**UE:** 001-INSTITUTO ESTATAL ELECTORAL Y DE PARTICIPACIÓN CIUDADANA DE OAXACA

**MATRIZ DE INDICADORES PARA RESULTADOS:**  
**FIN:** CONTRIBUIR A GARANTIZAR LA GOBERNABILIDAD Y LA PAZ PLENA  
**PROPÓSITO:** LA CIUDADANÍA OAXAQUEÑA EJERCE SUS DERECHOS POLÍTICO-ELECTORALES  
**COMPONENTE:** 325-ACCIÓN DE GESTIÓN PARA LOS PROCESOS ELECTORALES, MECANISMOS DE PARTICIPACIÓN CIUDADANA Y MEDIOS DE IMPUGNACIÓN  
**ACTIVIDAD:** 1089-GESTIÓN ADMINISTRATIVA Y FINANCIERA

ESTRUCTURA PROGRAMATICA										
PROGRAMA		SUBPROGRAMA		PROYECTO			OBRA/ACTIVIDAD			
110-PROCESOS ELECTORALES, MECANISMOS DE PARTICIPACIÓN CIUDADANA Y MEDIOS DE IMPUGNACIÓN		00--		000--			001-CONTRIBUIR AL DESARROLLO DE LA VIDA DEMOCRÁTICA EN EL ESTADO Y ASEGURAR A LOS CIUDADANOS EL EJERCICIO DE LOS DERECHOS POLÍTICO-ELECTORALES			
POBLACIÓN O ÁREA DE ENFOQUE POTENCIAL	ATRIBUTO DE LA POBLACIÓN O ÁREA DE ENFOQUE:	POBLACIÓN DEL ESTADO DE OAXACA DE 18 AÑOS EN ADELANTE		HOMBRES:	1432802	MUJERES:	1638054	TOTAL:	3070856	
PRESUPUESTO ANUAL										
Aprobado	Ampliación	Reducción	Modificado	EJERCIDO T1		EJERCIDO T2		EJERCIDO T3		
62,320,421.77	47,691,684.76	47,462,935.66	62,549,170.87	950,365.50		1,616,564.86		41,532,433.01		
				TOTAL EJERCIDO AL TRIMESTRE VIGENTE				44,099,363.37		
PRESUPUESTO TRIMESTRAL DE LA ACTIVIDAD										
Aprobado		Modificado		Comprometido		Devengado		Ejercido		
0.00		43,023,419.17		41,532,433.01		41,532,433.01		41,532,433.01		
								% de Ejercido Vs. Modificado		
								96.53		
DATOS DEL INDICADOR										
Nombre :				PORCENTAJE DE ACCIONES DE GESTIÓN ADMINISTRATIVA Y FINANCIERA REALIZADAS			Número de indicador :		1675	
Definición :				0						
Método de Cálculo :				(ACCIONES DE GESTIÓN ADMINISTRATIVA Y FINANCIERA REALIZADAS/ACCIONES DE GESTIÓN ADMINISTRATIVA Y FINANCIERA PROGRAMADAS)*100						
Tipo	Dimensión	Frecuencia de Medición		Forma de cálculo del indicador		Tipo de Valor		Sentido Esperado		
GESTIÓN	EFICACIA	TRIMESTRAL		PORCENTAJE		ACUMULADO		ASCENDENTE		
MEDIOS DE VERIFICACIÓN / FUENTE INFORMACIÓN					SUPUESTO					
ACUERDOS QUE APRUEBA EL CONSEJO GENERAL EN SESIÓN PÚBLICA, PUBLICADOS DE FORMA TRIMESTRAL POR EL INSTITUTO ESTATAL ELECTORAL Y DE PARTICIPACIÓN CIUDADANA, DISPONIBLES EN EL LINK <a href="https://www.jeepco.org.mx/gaceta-electoral">HTTPS://WWW.JEPCO.ORG.MX/GACETA-ELECTORAL</a> APARTADO DE ACUERDOS.					EXISTE UN ADECUADO FUNCIONAMIENTO DE LOS PROCESOS ADMINISTRATIVOS					
DATOS DE LA META										
Definición de la variable Meta:		1 - MIDE LAS ACCIONES DE GESTIÓN ADMINISTRATIVA Y FINANCIERA REALIZADAS								
Unidad de medida:		25 - NÚMERO								
LÍNEA BASE					VALOR PROGRAMADO ANUAL					
AÑO	2024	VALOR			0.00	AÑO	2024	VALOR		54.00
AVANCE TRIMESTRAL OBRA/ACTIVIDAD										
METAS	1er.TRIMESTRE		2o.TRIMESTRE		3er.TRIMESTRE		4o.TRIMESTRE		CUMPLIMIENTO DE METAS	
PROGRAMACIÓN INICIAL	10.00	10.00		14.00		20.00		T1+T2+T3+T4		54.00
PROGRAMACIÓN ACTUALIZADA	10.00	44.00		15.00		0.00		T1+T2+T3+T4		69.00
METAS ALCANZADAS	36.00	44.00		55.00		0.00		T1+T2+T3+T4		135.00
PORCENTAJE ALCANZADO TRIMESTRAL	360.00	100.00		366.67		0.00		PORCENTAJE ALCANZADO ANUAL		151.69

PORCENTAJE DE CUMPLIMIENTO ALCANZADO EN EL TRIMESTRE: 366.67 %

# REPORTE DE AVANCE DE GESTIÓN

## UR 402 - INSTITUTO ESTATAL ELECTORAL Y DE PARTICIPACIÓN CIUDADANA DE OAXACA

### TERCER TRIMESTRE 2024



**ALINEACIÓN PED:**

ESTRATEGIA: 01-AUTÓNOMOS  
 LÍNEAS DE ACCIÓN: 01-AUTÓNOMOS  
 UE: 001-INSTITUTO ESTATAL ELECTORAL Y DE PARTICIPACIÓN CIUDADANA DE OAXACA

**MATRIZ DE INDICADORES PARA RESULTADOS:**

COMPONENTE: 26-ELECCIÓN ORDINARIA POR EL REGIMEN DE PARTIDOS POLITICOS ORGANIZADA  
 ACTIVIDAD: 94-COMPUTO DISTRITAL Y MUNICIPAL DE LA ELECCION ORDINARIA

ESTRUCTURA PROGRAMATICA									
PROGRAMA		SUBPROGRAMA		PROYECTO			OBRA/ACTIVIDAD		
110-PROCESOS ELECTORALES, MECANISMOS DE PARTICIPACIÓN CIUDADANA Y MEDIOS DE IMPUGNACIÓN		01-ORGANIZACIÓN DE ELECCIONES ORDINARIAS POR EL RÉGIMEN DE PARTIDOS POLÍTICOS		000--			001-PREPARACIÓN Y DESARROLLO DE LA JORNADA ELECTORAL, LOS CÓMPUTOS DISTRITALES Y MUNICIPALES DEL PROCESO ELECTORAL LOCAL ORDINARIO 2023 - 2024		
POBLACIÓN O ÁREA DE ENFOQUE POTENCIAL	ATRIBUTO DE LA POBLACIÓN O ÁREA DE ENFOQUE:	POBLACIÓN DEL ESTADO DE OAXACA DE 18 AÑOS EN ADELANTE		HOMBRES:	1432802	MUJERES:	1638054	TOTAL:	3070856
PRESUPUESTO ANUAL									
Aprobado	Ampliación	Reducción	Modificado	EJERCIDO T1		EJERCIDO T2		EJERCIDO T3	
310,449,768.74	415,647,335.51	322,408,001.64	403,689,102.61	87,480,491.91		196,407,815.36		102,609,914.05	
				TOTAL EJERCIDO AL TRIMESTRE VIGENTE				386,498,221.32	
PRESUPUESTO TRIMESTRAL DE LA ACTIVIDAD									
Aprobado		Modificado		Comprometido		Devengado		Ejercido	
0.00		102,609,914.05		102,603,917.05		102,609,914.05		102,609,914.05	
DATOS DEL INDICADOR									
Nombre :	PORCENTAJE DE COMPUTOS DISTRITALES Y MUNICIPALES DE LA ELECCION ORDINARIA REALIZADOS			Número de indicador :	754				
Definición :	MIDE EL PORCENTAJE DE COMPUTOS DISTRITALES Y MUNICIPALES DE LA ELECCION ORDINARIA REALIZADOS, RESPECTO A LOS PROGRAMADOS								
Método de Cálculo :	(NUMERO DE COMPUTOS DISTRITALES Y/O MUNICIPALES DE LA ELECCION ORDINARIA REALIZADOS/NUMERO DE COMPUTOS DISTRITALES Y MUNICIPALES DE LA ELECCION ORDINARIA PROGRAMADOS)*100								
Tipo	Dimensión		Frecuencia de Medición		Forma de cálculo del indicador		Tipo de Valor		Sentido Esperado
GESTIÓN	EFICACIA		TRIMESTRAL		PORCENTAJE		FLUJO		ASCENDENTE
MEDIOS DE VERIFICACIÓN / FUENTE INFORMACIÓN					SUPUESTO				
BASE DE DATOS DE LOS RESULTADOS FINALES DEL COMPUTO DISTRITAL Y MUNICIPAL DEL PROCESO ELECTORAL LOCAL ORDINARIO/CONCURRENTE 2023-2024, PUBLICADO DE FORMA TRIANUAL POR EL INSTITUTO ESTATAL ELECTORAL Y DE PARTICIPACIÓN CIUDADANA DE OAXACA DISPONIBLE EN Proceso Electoral Ordinario 2023-2024 (ieepco.org.mx)					EXISTEN LAS CONDICIONES ECONOMICAS, POLITICAS Y SOCIALES PARA REALIZAR LAS ELECCIONES ORDINARIAS Y CUMPLIR CON LA RENOVACIÓN DE LOS PODERES PÚBLICOS . LA CIUDADANIA EJERCE SUS DERECHOS POLITICO ELECTORALES, PARTICIPANDO Y ORGANIZANDO EL PROCESO DE ELECCION ORDINARIA				
DATOS DE LA META									
Definición de la variable Meta:	1 - MIDE LOS COMPUTOS DISTRITALES Y MUNICIPALES DE LA ELECCION ORDINARIA								
Unidad de medida:	25 - NÚMERO								
LÍNEA BASE					VALOR PROGRAMADO ANUAL				
AÑO	2021	VALOR	178.00		AÑO	2024	VALOR	178.00	
AVANCE TRIMESTRAL OBRA/ACTIVIDAD									
METAS	1er.TRIMESTRE	2o.TRIMESTRE		3er.TRIMESTRE		4o.TRIMESTRE		CUMPLIMIENTO DE METAS	
PROGRAMACIÓN INICIAL	0.00	178.00		0.00		0.00		T1+T2+T3+T4	178.00
PROGRAMACIÓN ACTUALIZADA	0.00	178.00		0.00		0.00		T1+T2+T3+T4	178.00
METAS ALCANZADAS	0.00	178.00		0.00		0.00		T1+T2+T3+T4	178.00
PORCENTAJE ALCANZADO TRIMESTRAL	0.00	100.00		0.00		0.00		PORCENTAJE ALCANZADO ANUAL	100.00

PORCENTAJE DE CUMPLIMIENTO ALCANZADO EN EL TRIMESTRE: 0 %

# REPORTE DE AVANCE DE GESTIÓN

## UR 402 - INSTITUTO ESTATAL ELECTORAL Y DE PARTICIPACIÓN CIUDADANA DE OAXACA

### TERCER TRIMESTRE 2024



**ALINEACIÓN PED:**

ESTRATEGIA: 01-AUTÓNOMOS  
 LÍNEAS DE ACCIÓN: 01-AUTÓNOMOS  
 UE: 001-INSTITUTO ESTATAL ELECTORAL Y DE PARTICIPACIÓN CIUDADANA DE OAXACA

**MATRIZ DE INDICADORES PARA RESULTADOS:**

COMPONENTE: 298-FINANCIAMIENTO A PARTIDO POLÍTICO Y CANDIDATOS INDEPENDIENTE  
 ACTIVIDAD: 101-PARTIDO POLITICO FINANCIADO

ESTRUCTURA PROGRAMATICA							
PROGRAMA		SUBPROGRAMA		PROYECTO		OBRA/ACTIVIDAD	
110-PROCESOS ELECTORALES, MECANISMOS DE PARTICIPACIÓN CIUDADANA Y MEDIOS DE IMPUGNACIÓN		04-FINANCIAMIENTO A PARTIDOS POLITICOS Y CANDIDATOS INDEPENDIENTES		000--		001-MINISTRACIÓN OPORTUNA DEL FINANCIAMIENTO PÚBLICO A LOS PARTIDOS POLÍTICOS Y CANDIDATOS INDEPENDIENTES ACREDITADOS	
POBLACIÓN O ÁREA DE ENFOQUE POTENCIAL	ATRIBUTO DE LA POBLACIÓN O ÁREA DE ENFOQUE:	POBLACIÓN DEL ESTADO DE OAXACA DE 18 AÑOS EN ADELANTE		HOMBRES:	1432802	MUJERES:	1638054
						TOTAL:	3070856

PRESUPUESTO ANUAL							
Aprobado	Ampliación	Reducción	Modificado	EJERCIDO T1	EJERCIDO T2	EJERCIDO T3	EJERCIDO T4
				53,373,425.27	118,043,361.45	53,373,425.04	0.00
278,167,724.85	0.00	0.00	278,167,724.85	TOTAL EJERCIDO AL TRIMESTRE VIGENTE			224,790,211.76

PRESUPUESTO TRIMESTRAL DE LA ACTIVIDAD							
Aprobado	Modificado	Comprometido	Devengado	Ejercido	% de Ejercido Vs. Modificado		
0.00	53,373,425.04	53,373,425.04	53,373,425.04	53,373,425.04	100.00		

DATOS DEL INDICADOR							
Nombre :	PORCENTAJE DE PARTIDOS POLITICOS FINANCIADOS			Número de indicador :	791		
Definición :	MIDE EL PORCENTAJE DE PARTIDOS POLITICOS FINANCIADOS, RESPECTO A LOS REGISTRADOS						
Método de Cálculo :	(NUMERO DE PARTIDOS POLITICOS FINANCIADOS/ NUMERO DE PARTIDOS POLITICOS REGISTRADOS)*100						

Tipo	Dimensión	Frecuencia de Medición	Forma de cálculo del indicador	Tipo de Valor	Sentido Esperado
GESTIÓN	EFICACIA	TRIMESTRAL	PORCENTAJE	FLUJO	ASCENDENTE

MEDIOS DE VERIFICACIÓN / FUENTE INFORMACIÓN

ACUERDO POR EL QUE SE ESTABLECEN LAS CIFRAS DEL FINANCIAMIENTO PÚBLICO PARA EL SOSTENIMIENTO DE ACTIVIDADES ORDINARIAS PERMANENTES Y ACTIVIDADES ESPECÍFICAS DE LOS PARTIDOS POLITICOS ACREDITADOS PARA EL EJERCICIO 2024, PUBLICADO DE FORMA ANUAL POR EL CONSEJO GENERAL DEL IEEPCO, DISPONIBLE EN <https://www.ieepco.org.mx/gaceta-electoral>

SUPUESTO

EXISTEN PARTIDOS POLITICOS Y CANDIDATOS INDEPENDIENTES ACREDITADOS ANTE EL CONSEJO GENERAL DEL INSTITUTO ESTATAL ELECTORAL Y DE PARTICIPACIÓN CIUDADANA.

DATOS DE LA META							
Definición de la variable Meta:	1 - MIDE LOS PARTIDOS POLITICOS FINANCIADOS						
Unidad de medida:	25 - NÚMERO						

LÍNEA BASE				VALOR PROGRAMADO ANUAL			
AÑO	2023	VALOR	10.00	AÑO	2024	VALOR	10.00

AVANCE TRIMESTRAL OBRA/ACTIVIDAD							
METAS	1er.TRIMESTRE	2o.TRIMESTRE	3er.TRIMESTRE	4o.TRIMESTRE	CUMPLIMIENTO DE METAS		
PROGRAMACIÓN INICIAL	0.00	10.00	0.00	0.00	T1+T2+T3+T4	10.00	
PROGRAMACIÓN ACTUALIZADA	0.00	10.00	0.00	0.00	T1+T2+T3+T4	10.00	
METAS ALCANZADAS	0.00	10.00	0.00	0.00	T1+T2+T3+T4	10.00	
PORCENTAJE ALCANZADO TRIMESTRAL	0.00	100.00	0.00	0.00	PORCENTAJE ALCANZADO ANUAL	100.00	

PORCENTAJE DE CUMPLIMIENTO ALCANZADO EN EL TRIMESTRE: 0 %



# REPORTE DE AVANCE DE GESTIÓN

## UR 402 - INSTITUTO ESTATAL ELECTORAL Y DE PARTICIPACIÓN CIUDADANA DE OAXACA

### TERCER TRIMESTRE 2024



**ALINEACIÓN PED:**

ESTRATEGIA: 01-AUTÓNOMOS  
 LÍNEAS DE ACCIÓN: 01-AUTÓNOMOS  
 UE: 001-INSTITUTO ESTATAL ELECTORAL Y DE PARTICIPACIÓN CIUDADANA DE OAXACA

**MATRIZ DE INDICADORES PARA RESULTADOS:**

COMPONENTE: 30-ELECCIÓN ORDINARIA POR EL REGIMEN DE SISTEMAS NORMATIVOS INDÍGENAS REALIZADA  
 ACTIVIDAD: 104-CATALOGO MUNICIPAL

ESTRUCTURA PROGRAMATICA							
PROGRAMA		SUBPROGRAMA		PROYECTO		OBRA/ACTIVIDAD	
110-PROCESOS ELECTORALES, MECANISMOS DE PARTICIPACIÓN CIUDADANA Y MEDIOS DE IMPUGNACIÓN		05-ORGANIZACIÓN DE ELECCIONES POR EL SISTEMA NORMATIVO INDÍGENA		000--		001-ELECCIONES ORDINARIAS POR EL RÉGIMEN DE SISTEMAS NORMATIVOS INDÍGENAS	
POBLACIÓN O ÁREA DE ENFOQUE POTENCIAL	ATRIBUTO DE LA POBLACIÓN O ÁREA DE ENFOQUE:	POBLACIÓN DEL ESTADO DE OAXACA DE 18 AÑOS EN ADELANTE		HOMBRES:	1432802	MUJERES:	1638054
				TOTAL:			3070856

PRESUPUESTO ANUAL							
Aprobado	Ampliación	Reducción	Modificado	EJERCIDO T1	EJERCIDO T2	EJERCIDO T3	EJERCIDO T4
0.00	5,051,100.00	0.00	5,051,100.00	0.00	440,898.23	598,596.77	0.00
						TOTAL EJERCIDO AL TRIMESTRE VIGENTE	1,039,495.00

PRESUPUESTO TRIMESTRAL DE LA ACTIVIDAD							
Aprobado	Modificado	Comprometido	Devengado	Ejercido	% de Ejercido Vs. Modificado		
0.00	598,596.77	598,596.77	598,596.77	598,596.77	100.00		

DATOS DEL INDICADOR							
Nombre :	PORCENTAJE DE AVANCE DEL CATALOGO MUNICIPAL REALIZADO			Número de indicador :	810		
Definición :	MIDE EL PORCENTAJE DE AVANCE DEL CATALOGO MUNICIPAL REALIZADO, RESPECTO A LO PLANEADO						
Método de Cálculo :	(NUMERO DE AVANCE DEL CATALOGO MUNICIPAL REALIZADO/NUMERO DE AVANCE DEL CATALOGO MUNICIPAL PLANEADO)*100						

Tipo	Dimensión	Frecuencia de Medición	Forma de cálculo del indicador	Tipo de Valor	Sentido Esperado
GESTIÓN	EFICACIA	TRIMESTRAL	PORCENTAJE	FLUJO	ASCENDENTE

MEDIOS DE VERIFICACIÓN / FUENTE INFORMACIÓN				SUPUESTO			
ACUERDOS QUE APRUEBA EL CONSEJO GENERAL EN SESIÓN PÚBLICA, PUBLICADOS DE FORMA SEMESTRAL POR EL INSTITUTO ESTATAL ELECTORAL Y DE PARTICIPACIÓN CIUDADANA DISPONIBLES EN <a href="http://www.ieepco.org.mx/estado-electronico">HTTP://WWW.IEPCO.ORG.MX/ESTADO-ELECTRONICO</a>				EXISTE PARTICIPACIÓN PARA LA RENOVACIÓN DE LOS AYUNTAMIENTOS EN LOS MUNICIPIOS QUE ELECTORALMENTE SE RIGEN POR SISTEMAS NORMATIVOS INDÍGENAS			

DATOS DE LA META							
Definición de la variable Meta:	1 - MIDE EL AVANCE DEL CATALOGO MUNICIPAL REALIZADO						
Unidad de medida:	25 - NÚMERO						

LÍNEA BASE				VALOR PROGRAMADO ANUAL			
AÑO	2024	VALOR	0.00	AÑO	2024	VALOR	417.00

AVANCE TRIMESTRAL OBRA/ACTIVIDAD							
METAS	1er.TRIMESTRE	2o.TRIMESTRE	3er.TRIMESTRE	4o.TRIMESTRE	CUMPLIMIENTO DE METAS		
PROGRAMACIÓN INICIAL	0.00	0.00	0.00	417.00	T1+T2+T3+T4	417.00	
PROGRAMACIÓN ACTUALIZADA	0.00	0.00	0.00	0.00	T1+T2+T3+T4	0.00	
METAS ALCANZADAS	0.00	0.00	0.00	0.00	T1+T2+T3+T4	0.00	
PORCENTAJE ALCANZADO TRIMESTRAL	0.00	0.00	0.00	0.00	PORCENTAJE ALCANZADO ANUAL	0.00	

PORCENTAJE DE CUMPLIMIENTO ALCANZADO EN EL TRIMESTRE: 0 %

# REPORTE DE AVANCE DE GESTIÓN

## UR 402 - INSTITUTO ESTATAL ELECTORAL Y DE PARTICIPACIÓN CIUDADANA DE OAXACA

### TERCER TRIMESTRE 2024



ALINEACIÓN PED:

ESTRATEGIA: 01-AUTÓNOMOS  
 LÍNEAS DE ACCIÓN: 01-AUTÓNOMOS  
 UE: 001-INSTITUTO ESTATAL ELECTORAL Y DE PARTICIPACIÓN CIUDADANA DE OAXACA

MATRIZ DE INDICADORES PARA RESULTADOS:

COMPONENTE: 31-ORGANIZACION DE ELECCION EXTRAORDINARIA POR EL SISTEMA NORMATIVO INDIGENA  
 105-CONSEJO MUNICIPAL DE LAS ELECCIONES EXTRAORDINARIAS POR EL REGIMEN DE SISTEMAS NORMATIVOS INDIGENAS  
 ACTIVIDAD:

ESTRUCTURA PROGRAMATICA							
PROGRAMA		SUBPROGRAMA		PROYECTO		OBRA/ACTIVIDAD	
110-PROCESOS ELECTORALES, MECANISMOS DE PARTICIPACIÓN CIUDADANA Y MEDIOS DE IMPUGNACIÓN		06-ORGANIZACIÓN DE ELECCIONES EXTRAORDINARIAS POR EL SISTEMA NORMATIVO INDÍGENA		000--		001-ELECCIONES EXTRAORDINARIAS POR EL RÉGIMEN DE SISTEMAS NORMATIVOS INDÍGENAS	
POBLACIÓN O ÁREA DE ENFOQUE POTENCIAL	ATRIBUTO DE LA POBLACIÓN O ÁREA DE ENFOQUE:	POBLACIÓN DEL ESTADO DE OAXACA DE 18 AÑOS EN ADELANTE	HOMBRES:	1432802	MUJERES:	1638054	TOTAL: 3070856

PRESUPUESTO ANUAL							
Aprobado	Ampliación	Reducción	Modificado	EJERCIDO T1	EJERCIDO T2	EJERCIDO T3	EJERCIDO T4
6,030,800.00	0.00	6,030,800.00	0.00	0.00	0.00	0.00	0.00
TOTAL EJERCIDO AL TRIMESTRE VIGENTE							0.00

PRESUPUESTO TRIMESTRAL DE LA ACTIVIDAD							
Aprobado	Modificado	Comprometido	Devengado	Ejercido	% de Ejercido Vs. Modificado		
0.00	0.00	0.00	0.00	0.00	0.00		

DATOS DEL INDICADOR							
Nombre :	PORCENTAJE DE CONSEJOS MUNICIPALES DE LAS ELECCIONES EXTRAORDINARIAS POR EL REGIMEN DE SISTEMAS NORMATIVOS INDIGENAS INSTALADOS			Número de indicador :	816		
Definición :	MIDE EL PORCENTAJE DE CONSEJOS MUNICIPALES DE LAS ELECCIONES EXTRAORDINARIAS POR EL REGIMEN DE SISTEMAS NORMATIVOS INDIGENAS INSTALADOS, RESPECTO A LOS PROGRAMADOS						
Método de Cálculo :	(NUMERO DE CONSEJOS MUNICIPALES DE LAS ELECCIONES EXTRAORDINARIAS POR EL REGIMEN DE SISTEMAS NORMATIVOS INDIGENAS INSTALADOS/NUMERO DE CONSEJOS MUNICIPALES DE LAS ELECCIONES EXTRAORDINARIAS POR EL REGIMEN DE SISTEMAS NORMATIVOS INDIGENAS PROGRAMADAS)*100						
Tipo	Dimensión	Frecuencia de Medición	Forma de cálculo del indicador	Tipo de Valor	Sentido Esperado		
GESTIÓN	EFICACIA	TRIMESTRAL	PORCENTAJE	FLUJO	ASCENDENTE		

MEDIOS DE VERIFICACIÓN / FUENTE INFORMACIÓN				SUPUESTO			
ACUERDOS QUE APRUEBA EL CONSEJO GENERAL EN SESIÓN PÚBLICA, PUBLICADOS DE FORMA TRIMESTRAL POR EL INSTITUTO ESTATAL ELECTORAL Y DE PARTICIPACIÓN CIUDADANA, DISPONIBLES EN <a href="https://www.ieepco.org.mx/gaceta-electoral">HTTPS://WWW.IEPCO.ORG.MX/GACETA-ELECTORAL</a>				EXISTEN CONDICIONES PARA REALIZAR ACUERDOS CUANDO SE DECLARE NULA O INVÁLIDA UNA ELECCIÓN; II.- EN CASO DE EMPATE EN LOS RESULTADOS DE UNA ELECCIÓN; III.- AL CONCURRIR LA FALTA ABSOLUTA DE UN DIPUTADO DE MAYORÍA RELATIVA Y SU RESPECTIVO SUPLENTE; Y IV.- EN CASO DE NO LLEVARSE A CABO UNA ELECCIÓN.			

DATOS DE LA META							
Definición de la variable Meta:	1 - MIDE LOS CONSEJOS MUNICIPALES DE LAS ELECCIONES EXTRAORDINARIAS POR EL REGIMEN DE SISTEMAS NORMATIVOS INDIGENAS						
Unidad de medida:	25 - NÚMERO						

LÍNEA BASE				VALOR PROGRAMADO ANUAL			
AÑO	2022	VALOR	12.00	AÑO	2024	VALOR	12.00

AVANCE TRIMESTRAL OBRA/ACTIVIDAD							
METAS	1er.TRIMESTRE	2o.TRIMESTRE	3er.TRIMESTRE	4o.TRIMESTRE	CUMPLIMIENTO DE METAS		
PROGRAMACIÓN INICIAL	0.00	0.00	12.00	0.00	T1+T2+T3+T4	12.00	
PROGRAMACIÓN ACTUALIZADA	0.00	0.00	12.00	0.00	T1+T2+T3+T4	12.00	
METAS ALCANZADAS	0.00	0.00	0.00	0.00	T1+T2+T3+T4	0.00	
PORCENTAJE ALCANZADO TRIMESTRAL	0.00	0.00	0.00	0.00	PORCENTAJE ALCANZADO ANUAL	0.00	

PORCENTAJE DE CUMPLIMIENTO ALCANZADO EN EL TRIMESTRE: 0.00 %

# REPORTE DE AVANCE DE GESTIÓN

## UR 402 - INSTITUTO ESTATAL ELECTORAL Y DE PARTICIPACIÓN CIUDADANA DE OAXACA

### TERCER TRIMESTRE 2024



**ALINEACIÓN PED:**

ESTRATEGIA: 01-AUTÓNOMOS  
 LÍNEAS DE ACCIÓN: 01-AUTÓNOMOS  
 UE: 001-INSTITUTO ESTATAL ELECTORAL Y DE PARTICIPACIÓN CIUDADANA DE OAXACA

**MATRIZ DE INDICADORES PARA RESULTADOS:**

COMPONENTE: 299-CONSOLIDAR LOS DERECHOS POLÍTICO ELECTORALES DE LAS MUJERES EN RAZÓN DE GÉNERO  
 ACTIVIDAD: 110-MUJER ELECTA POR EL REGIMEN DE PARTIDOS POLITICOS EN EL ESTADO DE OAXACA

ESTRUCTURA PROGRAMATICA							
PROGRAMA		SUBPROGRAMA		PROYECTO		OBRA/ACTIVIDAD	
110-PROCESOS ELECTORALES, MECANISMOS DE PARTICIPACIÓN CIUDADANA Y MEDIOS DE IMPUGNACIÓN		08-FORTALECER LOS DERECHOS POLITICO ELECTORALES DE LAS MUJERES EN RAZÓN DE GÉNERO		000--		001-FORTALECER LOS DERECHOS POLITICO ELECTORALES DE LAS MUJERES EN RAZÓN DE GÉNERO	
Población o Área de Enfoque Potencial	Atributo de la Población o Área de Enfoque:	Población del Estado de Oaxaca de 18 años en adelante		Hombres:	1432802	Mujeres:	1638054
						TOTAL:	3070856

PRESUPUESTO ANUAL							
Aprobado	Ampliación	Reducción	Modificado	EJERCIDO T1	EJERCIDO T2	EJERCIDO T3	EJERCIDO T4
1,038,256.20	768,941.20	1,253,256.20	553,941.20	0.00	87,955.41	0.00	0.00
						TOTAL EJERCIDO AL TRIMESTRE VIGENTE	
						87,955.41	

PRESUPUESTO TRIMESTRAL DE LA ACTIVIDAD							
Aprobado		Modificado	Comprometido		Devengado		Ejercido
0.00		0.00	0.00		0.00		0.00
% de Ejercido Vs. Modificado							
0.00							

**DATOS DEL INDICADOR**

Nombre : PORCENTAJE DE MUJERES QUE OBTIENEN SU CANDIDATURA EN EL SISTEMA DE PARTIDOS POLÍTICOS      Número de indicador : 1559  
 Definición : MIDE EL PORCENTAJE DE MUJERES QUE OBTIENEN SU CANDIDATURA EN EL SISTEMA DE PARTIDOS POLÍTICOS  
 Método de Cálculo : (MUJERES QUE OBTIENEN SU CANDIDATURA EN EL SISTEMA DE PARTIDOS POLÍTICOS/MUJERES PROGRAMADAS A OBTENER SU CANDIDATURA EN EL SISTEMA DE PARTIDOS POLÍTICOS)\*100

Tipo	Dimensión	Frecuencia de Medición	Forma de cálculo del indicador	Tipo de Valor	Sentido Esperado
GESTIÓN	EFICACIA	TRIMESTRAL	PORCENTAJE	ACUMULADO	ASCENDENTE

MEDIOS DE VERIFICACIÓN / FUENTE INFORMACIÓN	SUPUESTO
INFORME DE ACTIVIDADES PUBLICADO DE FORMA SEMESTRAL POR LA COMISIÓN DE IGUALDAD DE GENERO Y NO DISCRIMINACIÓN DEL IEEPCO, DISPONIBLE EN COMISIÓN DE IGUALDAD DE GÉNERO Y NO DISCRIMINACIÓN (ieepco.org.mx)	EXISTE INTERÉS PARA EL CUMPLIMIENTO DEL PRINCIPIO DE PARIDAD DE GÉNERO, ASI COMO EL RESPETO DE LOS DERECHOS POLÍTICOS Y ELECTORALES DE LAS MUJERES

**DATOS DE LA META**

Definición de la variable Meta: 1 - MIDE EL NÚMERO DE MUJERES QUE OBTIENEN SU CANDIDATURA EN EL SISTEMA DE PARTIDOS POLÍTICOS  
 Unidad de medida: 25 - NÚMERO

LÍNEA BASE				VALOR PROGRAMADO ANUAL			
AÑO	2021	VALOR	44.00	AÑO	2024	VALOR	44.00

AVANCE TRIMESTRAL OBRA/ACTIVIDAD								
METAS	1er.TRIMESTRE		2o.TRIMESTRE		3er.TRIMESTRE		4o.TRIMESTRE	
PROGRAMACIÓN INICIAL	0.00	0.00	44.00	0.00	T1+T2+T3+T4		44.00	
PROGRAMACIÓN ACTUALIZADA	0.00	0.00	44.00	0.00	T1+T2+T3+T4		44.00	
METAS ALCANZADAS	0.00	0.00	40.00	0.00	T1+T2+T3+T4		40.00	
PORCENTAJE ALCANZADO TRIMESTRAL	0.00	0.00	90.91	0.00	PORCENTAJE ALCANZADO ANUAL		90.91	

PORCENTAJE DE CUMPLIMIENTO ALCANZADO EN EL TRIMESTRE: 90.91 %



GOBIERNO DEL ESTADO  
DE OAXACA



## PROGRAMAS Y PROYECTOS DE INVERSION

**NO APLICA**



GOBIERNO DEL ESTADO  
DE OAXACA



## RELACION DE BIENES INMUEBLES QUE COMPONEN EL PATRIMONIO

DEL 1 DE ENERO AL 30 DE SEPTIEMBRE DE 2024  
(Pesos)

CUENTA	DESCRIPCIÓN DEL BIEN	Saldo Final
12310	TERRENOS	
12330	EDIFICIOS NO RESIDENCIALES	
12351	EDIFICACIÓN HABITACIONAL EN PROCESO	
12352	EDIFICACIÓN NO HABITACIONAL EN PROCESO	
12353	CONSTRUCCIÓN DE OBRAS PARA EL ABASTECIMIENTO DE AGUA, PETRÓLEO, GAS, ELECTRICIDAD Y TELECOMUNICACION	
12354	DIVISIÓN DE TERRENOS Y CONSTRUCCIÓN DE OBRAS DE URBANIZACIÓN EN PROCESO	
12355	CONSTRUCCIÓN DE VÍAS DE COMUNICACIÓN EN PROCESO	
12356	OTRAS CONSTRUCCIONES DE INGENIERÍA CIVIL U OBRA PESADA EN PROCESO	
12357	INSTALACIONES Y EQUIPAMIENTO EN CONSTRUCCIONES EN PROCESO	
12359	TRABAJOS DE ACABADOS EN EDIFICACIONES Y OTROS TRABAJOS ESPECIALIZADOS EN PROCESO	
12361	EDIFICACIÓN HABITACIONAL EN PROCESO	
12362	EDIFICACIÓN NO HABITACIONAL EN PROCESO	
12363	CONSTRUCCIÓN DE OBRAS PARA EL ABASTECIMIENTO DE AGUA, PETRÓLEO, GAS, ELECTRICIDAD Y TELECOMUNICACION	
12364	DIVISIÓN DE TERRENOS Y CONSTRUCCIÓN DE OBRAS DE URBANIZACIÓN	
12365	CONSTRUCCIÓN DE VÍAS DE COMUNICACIÓN EN PROCESO	
12366	OTRAS CONSTRUCCIONES DE INGENIERÍA CIVIL U OBRA PESADA EN PROCESO	
12367	INSTALACIONES Y EQUIPAMIENTO EN CONSTRUCCIONES EN PROCESO	
12369	TRABAJOS DE ACABADOS EN EDIFICACIONES Y OTROS TRABAJOS ESPECIALIZADOS EN PROCESO	
12390	OTROS BIENES INMUEBLES	
	<b>SUMA TOTAL:</b>	<b>0</b>



GOBIERNO DEL ESTADO  
DE OAXACA



**RELACION DE BIENES MUEBLES QUE COMPONEN EL PATRIMONIO**  
**DEL 1 DE ENERO AL 30 DE SEPTIEMBRE DE 2024**  
(Pesos)

<b>CUENTA</b>	<b>DESCRIPCIÓN DEL BIEN</b>	<b>Saldo Final</b>
12411	MUEBLES DE OFICINA Y ESTANTERÍA	6,653,000
12412	MUEBLES, EXCEPTO DE OFICINA Y ESTANTERÍA	
12413	EQUIPO DE CÓMPUTO Y DE TECNOLOGÍAS DE LA INFORMACIÓN	10,090,295
12419	OTROS MOBILIARIOS Y EQUIPOS DE ADMINISTRACIÓN	
12421	EQUIPOS Y APARATOS AUDIOVISUALES	1,609,896
12422	APARATOS DEPORTIVOS	
12423	CÁMARAS FOTOGRÁFICAS Y DE VIDEO	307,280
12429	OTRO MOBILIARIO Y EQUIPO EDUCACIONAL Y RECREATIVO	
12431	EQUIPO MÉDICO Y DE LABORATORIO	
12432	INSTRUMENTAL MÉDICO Y DE LABORATORIO	
12441	AUTOMÓVILES Y CAMIONES	7,170,148
12443	EQUIPO AEROSPAECIAL	
12445	EMBARCACIONES	
12449	OTROS EQUIPOS DE TRANSPORTE	
12450	EQUIPO DE DEFENSA Y SEGURIDAD	
12461	MAQUINARIA Y EQUIPO AGROPECUARIO	
12462	MAQUINARIA Y EQUIPO INDUSTRIAL	
12463	MAQUINARIA Y EQUIPO DE CONSTRUCCIÓN	
12464	SISTEMAS DE AIRE ACONDICIONADO, CALEFACCIÓN Y DE REFRIGERACIÓN INDUSTRIAL Y COMERCIAL	151,179
12465	EQUIPO DE COMUNICACIÓN Y TELECOMUNICACIÓN	1,920,105
12466	EQUIPOS DE GENERACIÓN ELÉCTRICA, APARATOS Y ACCESORIOS ELÉCTRICOS	258,182
12467	HERRAMIENTAS Y MÁQUINAS-HERRAMIENTA	216,132
12469	OTROS EQUIPOS	
12471	BIENES ARTISTICOS, CULTURALES Y CIENTIFICOS	
12483	AVES	
12484	OVINOS Y CAPRINOS	
12486	EQUINOS	
12487	ESPECIES MENORES Y DE ZOOLOGICO	
12488	ÁRBOLES Y PLANTAS	
12489	OTROS ACTIVOS BIOLÓGICOS	
	<b>SUMA TOTAL:</b>	<b>28,234,066</b>



GOBIERNO DEL ESTADO  
DE OAXACA



RELACION DE CUENTAS BANCARIAS PRODUCTIVAS ESPECIFICAS  
DEL 1 DE ENERO AL 30 DE SEPTIEMBRE DE 2024

FONDO, PROGRAMA O CONVENIO	DATOS DE LA CUENTA BANCARIA		
	INSTITUCION BANCARIA	NUMERO DE CUENTA	FECHA DE APERTURA
	<b>NO APLICA</b>		



GOBIERNO DEL ESTADO  
DE OAXACA



## RELACION DE ESQUEMAS BURSATILES Y COBERTURAS FINANCIERAS

**NO APLICA**





GOBIERNO DEL ESTADO  
DE OAXACA



**REPORTE DE LOS SUBSIDIOS Y OTRAS AYUDAS SOCIALES**  
**“Información de los montos efectivamente pagados durante el periodo Enero – Septiembre del 2024 por concepto de ayudas y subsidios”**

**PARTIDOS POLITICOS**

Concepto	Ayuda	Subsidio	Sector (económico o social)	Beneficiario	CURP	RFC	Monto Pagado
Ayudas sociales a entidades de interés público	X		Social	Partido Acción Nacional	NA	PAN400301JR5	\$20,279,966
Ayudas sociales a entidades de interés público	X		Social	Partido Revolucionario Institucional	NA	PRI460307AN9	\$39,815,135
Ayudas sociales a entidades de interés público	X		Social	Partido de la Revolución Democrática	NA	PRD890526PA3	\$15,647,150
Ayudas sociales a entidades de interés público	X		Social	Partido del Trabajo	NA	PTR901112LLO	\$24,753,424
Ayudas sociales a entidades de interés público	X		Social	Movimiento de Regeneración Nacional	NA	MOR1408016D4	\$60,542,802
Ayudas sociales a entidades de interés público	X		Social	Partido Fuerza por México	NA	FME201020MRA	\$4,352,767
Ayudas sociales a entidades de interés público	X		Social	Movimiento Ciudadano	NA	MCI990630JR7	\$3,779,549
Ayudas sociales a entidades de interés público	X		Social	Partido Union Popular	NA	PUP0312071B6	\$4,490,770
Ayudas sociales a entidades de interés público	X		Social	Partido Nueva Alianza de Oaxaca	NA	NAL050801458	\$3,863,963



GOBIERNO DEL ESTADO  
DE OAXACA



Ayudas sociales a entidades de interés público	X		Social	MUJER	NA		\$4,492,695
Ayudas sociales a entidades de interés público	X		Social	PARTIDO VERDE ECOLOGISTA	NA	PVE930113JS1	\$1,243,652
TOTAL							\$189,912,124

### CANDIDATOS INDEPENDIENTES

Concepto	Ayuda	Subsidio	Sector (económico o social)	Beneficiario	CURP	RFC	Monto Pagado
Ayudas sociales a entidades de interés público	X		Social	SALINA VA A.C.	NA	SVA2311094J8	\$224,916
Ayudas sociales a entidades de interés público	X		Social	UN MUNICIPIO PARA TODOS AC	NA	UMT231124246	\$76,008
Ayudas sociales a entidades de interés público	X		Social	MOVIMIENTO POR LA PAZ Y PROGRESO DE TLAXIACO	NA	MPP1117V69	\$111,337
Ayudas sociales a entidades de interés público	X		Social	VAMOS CON CHILAPA AC	NA	VC123026D17	\$85,301
Ayudas sociales a entidades de interés público	X		Social	ÑANI DE CHALCATONGO AC	NA	ÑCA2402105R2	\$22,893
Ayudas sociales a entidades de interés público	X		Social	INTEGRIDAD Y EQUIDAD AC	NA	IEQ230915GJ3	\$66,864
Ayudas sociales a entidades de interés público	X		Social	OAXACA AMILPAS AC	NA	OGA2312071G7	\$34,504
TOTAL							\$621,823

INSTITUTO ESTATAL ELECTORAL Y DE PARTICIPACION CIUDADANA DE OAXACA					
Estado de Situación Financiera Detallado - LDF					
Al 31 de diciembre de 2023 al 30 de septiembre de 2024					
(PESOS)					
Concepto	30 de septiembre de 2024	31 de diciembre de 2023	Concepto	30 de septiembre de 2024	31 de diciembre de 2023
<b>ACTIVO</b>			<b>PASIVO</b>		
<b>Activo Circulante</b>			<b>Pasivo Circulante</b>		
Efectivo y Equivalentes	91,962,900	100,445,113	Cuentas por Pagar a Corto Plazo	205,713,550	102,335,211
Efectivo			Servicios Personales por Pagar a Corto Plazo		
Bancos/Tesorería			Proveedores por Pagar a Corto Plazo		
Bancos/Dependencias y Otros	91,962,900	100,445,113	Contratistas por Obras Públicas por Pagar a Corto Plazo		
Inversiones Temporales (Hasta 3 meses)			Participaciones y Aportaciones por Pagar a Corto Plazo		
Fondos con Afectación Específica			Transferencias Otorgadas por Pagar a Corto Plazo	54,814,850	2,487,362
Depósitos de Fondos de Terceros en Garantía y/o Administración			Intereses, Comisiones y Otros Gastos de la Deuda Pública por Pagar a Corto Plazo		
Otros Efectivos y Equivalentes			Retenciones y Contribuciones por Pagar a Corto Plazo	84,348,013	58,769,412
Derechos a Recibir Efectivo o Equivalentes	116,366,276	4,479,222	Devoluciones de la Ley de Ingresos por Pagar a Corto Plazo		
Inversiones Financieras de Corto Plazo			Otras Cuentas por Pagar a Corto Plazo	66,550,687	41,078,434
Cuentas por Cobrar a Corto Plazo			Documentos por Pagar a Corto Plazo	0	0
Deudores Diversos por Cobrar a Corto Plazo	116,366,276	4,479,222	Documentos Comerciales por Pagar a Corto Plazo		
Ingresos por Recuperar a Corto Plazo			Documentos con Contratistas por Obras Públicas por Pagar a Corto Plazo		
Deudores por Anticipos de la Tesorería a Corto Plazo			Otros Documentos por Pagar a Corto Plazo		
Préstamos Otorgados a Corto Plazo			Porción a Corto Plazo de la Deuda Pública a Largo Plazo	0	0
Otros Derechos a Recibir Efectivo o Equivalentes a Corto Plazo			Porción a Corto Plazo de la Deuda Pública		
Derechos a Recibir Bienes o Servicios	33,500	60,000	Porción a Corto Plazo de Arrendamiento Financiero		
Anticipo a Proveedores por Adquisición de Bienes y Prestación de Servicios a Corto Plazo	33,500	60,000	Títulos y Valores a Corto Plazo		
Anticipo a Proveedores por Adquisición de Bienes Inmuebles y Muebles a Corto Plazo			Pasivos Diferidos a Corto Plazo	0	0
Anticipo a Proveedores por Adquisición de Bienes Intangibles a Corto Plazo			Ingresos Cobrados por Adelantado a Corto Plazo		
Anticipo a Contratistas por Obras Públicas a Corto Plazo			Intereses Cobrados por Adelantado a Corto Plazo		
Otros Derechos a Recibir Bienes o Servicios a Corto Plazo			Otros Pasivos Diferidos a Corto Plazo		
Inventarios	0	0	Fondos y Bienes de Terceros en Garantía y/o Administración a Corto Plazo	0	0
Inventario de Mercancías para Venta			Fondos en Garantía a Corto Plazo		
Inventario de Mercancías Terminadas			Fondos en Administración a Corto Plazo		
Inventario de Mercancías en Proceso de Elaboración			Fondos Contingentes a Corto Plazo		
Inventario de Materias Primas, Materiales y Suministros para Producción			Fondos de Fideicomisos, Mandatos y Contratos Análogos a Corto Plazo		
Bienes en Tránsito			Otros Fondos de Terceros en Garantía y/o Administración a Corto Plazo		
Almacenes			Valores y Bienes en Garantía a Corto Plazo		
Estimación por Pérdida o Deterioro de Activos Circulantes	0	0	Provisiones a Corto Plazo	0	0
Estimaciones para Cuentas Incobrables por Derechos a Recibir Efectivo o Equivalentes			Provisión para Demandas y Juicios a Corto Plazo		
Estimación por Deterioro de Inventarios			Provisión para Contingencias a Corto Plazo		
Otros Activos Circulantes	0	0	Otras Provisiones a Corto Plazo		
Valores en Garantía			Otros Pasivos a Corto Plazo	0	0
Bienes en Garantía (excluye depósitos de fondos)			Ingresos por Clasificar		
Bienes Derivados de Embargos, Decomisos, Aseguramientos y Dación en Pago			Recaudación por Participar		
Adquisición con Fondos de Terceros			Otros Pasivos Circulantes		
<b>Total de Activos Circulantes</b>	<b>208,362,677</b>	<b>104,984,336</b>	<b>Total de Pasivos Circulantes</b>	<b>205,713,552</b>	<b>102,335,211</b>
<b>Activo No Circulante</b>			<b>Pasivo No Circulante</b>		
Inversiones Financieras a Largo Plazo			Cuentas por Pagar a Largo Plazo		
Derechos a Recibir Efectivo o Equivalentes a Largo Plazo			Documentos por Pagar a Largo Plazo		
Bienes Inmuebles, Infraestructura y Construcciones en Proceso			Deuda Pública a Largo Plazo		
Bienes Muebles	28,234,066	27,853,745	Pasivos Diferidos a Largo Plazo		
Activos Intangibles	1,210,094	1,210,094	Fondos y Bienes de Terceros en Garantía y/o en Administración a Largo Plazo		
Depreciación, Deterioro y Amortización Acumulada de Bienes			Provisiones a Largo Plazo		
Activos Diferidos			<b>Total de Pasivos No Circulantes</b>	<b>0</b>	<b>0</b>
Estimación por Pérdida o Deterioro de Activos no Circulantes			<b>Total del Pasivo</b>	<b>205,713,552</b>	<b>102,335,211</b>
Otros Activos no Circulantes			<b>HACIENDA PÚBLICA/PATRIMONIO</b>		
<b>Total de Activos No Circulantes</b>	<b>29,444,160</b>	<b>29,063,839</b>			

<b>INSTITUTO ESTATAL ELECTORAL Y DE PARTICIPACION CIUDADANA DE OAXACA</b> <b>Estado de Situación Financiera Detallado - LDF</b> <b>Al 31 de diciembre de 2023 al 30 de septiembre de 2024</b> <b>(PESOS)</b>					
Concepto	30 de septiembre de 2024	31 de diciembre de 2023	Concepto	30 de septiembre de 2024	31 de diciembre de 2023
<b>Total del Activo</b>	<b>237,806,836</b>	<b>134,048,175</b>			
			<b>Hacienda Pública/Patrimonio Contribuido</b>	23,949,707	23,949,707
			Aportaciones		
			Donaciones de Capital		
			Actualización de la Hacienda Pública/Patrimonio	23,949,707	23,949,707
			<b>Hacienda Pública/Patrimonio Generado</b>	8,143,577	7,763,256
			Resultados del Ejercicio (Ahorro/ Desahorro)	380,321	0
			Resultados de Ejercicios Anteriores	7,763,256	7,763,256
			Revalúos		
			Reservas		
			Rectificaciones de Resultados de Ejercicios Anteriores		
			<b>Exceso o Insuficiencia en la Actualización de la Hacienda Pública/Patrimonio</b>	0	0
			Resultado por Posición Monetaria		
			Resultado por Tenencia de Activos no Monetarios		
			<b>Total Hacienda Pública/Patrimonio</b>	<b>32,093,284</b>	<b>31,712,963</b>
			<b>Total del Pasivo y Hacienda Pública/Patrimonio</b>	<b>237,806,836</b>	<b>134,048,175</b>

INSTITUTO ESTATAL ELECTORAL Y DE PARTICIPACION CIUDADANA DE OAXACA			
Balance Presupuestario - LDF			
Del 1 de enero al 30 de septiembre de 2024			
(PESOS)			
Concepto	Estimado/ Aprobado	Devengado	Recaudado/ Pagado
<b>A. Ingresos Totales (A = A1+A2+A3)</b>	658,006,971	660,713,665	660,713,665
A1. Ingresos de Libre Disposición	658,006,971	660,713,665	660,713,665
A2. Transferencias Federales Etiquetadas	0	0	0
A3. Financiamiento Neto			
<b>B. Egresos Presupuestarios<sup>1</sup> (B = B1+B2)</b>	658,006,971	660,713,665	564,630,775
B1. Gasto No Etiquetado (sin incluir Amortización de la Deuda Pública)	658,006,971	660,713,665	564,630,775
B2. Gasto Etiquetado (sin incluir Amortización de la Deuda Pública)	0	0	0
<b>C. Remanentes del Ejercicio Anterior ( C = C1 + C2 )</b>			
C1. Remanentes de Ingresos de Libre Disposición aplicados en el periodo			
C2. Remanentes de Transferencias Federales Etiquetadas aplicados en el periodo			
<b>I. Balance Presupuestario (I = A - B + C)</b>	0	0	96,082,890
<b>II. Balance Presupuestario sin Financiamiento Neto (II = I - A3)</b>	0	0	96,082,890
<b>III. Balance Presupuestario sin Financiamiento Neto y sin Remanentes del Ejercicio Anterior (III= II - C)</b>	0	0	96,082,890

Concepto	Aprobado	Devengado	Pagado
<b>E. Intereses, Comisiones y Gastos de la Deuda (E = E1+E2)</b>	0	0	0
E1. Intereses, Comisiones y Gastos de la Deuda con Gasto No Etiquetado			
E2. Intereses, Comisiones y Gastos de la Deuda con Gasto Etiquetado			
<b>IV. Balance Primario (IV = III + E)</b>	0	0	96,082,890

Concepto	Estimado/ Aprobado	Devengado	Recaudado/ Pagado
<b>F. Financiamiento (F = F1 + F2)</b>	0	0	0
F1. Financiamiento con Fuente de Pago de Ingresos de Libre Disposición			
F2. Financiamiento con Fuente de Pago de Transferencias Federales Etiquetadas			
<b>G. Amortización de la Deuda (G = G1 + G2)</b>	0	0	0
G1. Amortización de la Deuda Pública con Gasto No Etiquetado			
G2. Amortización de la Deuda Pública con Gasto Etiquetado			
<b>A3. Financiamiento Neto (A3 = F - G )</b>	0	0	0

Concepto	Estimado/ Aprobado	Devengado	Recaudado/ Pagado
A1. Ingresos de Libre Disposición	658,006,971	660,713,665	660,713,665
<b>A3.1 Financiamiento Neto con Fuente de Pago de Ingresos de Libre Disposición (A3.1 = F1 - G1)</b>	0	0	0
F1. Financiamiento con Fuente de Pago de Ingresos de Libre Disposición	0	0	0
G1. Amortización de la Deuda Pública con Gasto No Etiquetado	0	0	0
B1. Gasto No Etiquetado (sin incluir Amortización de la Deuda Pública)	658,006,971	660,713,665	564,630,775
C1. Remanentes de Ingresos de Libre Disposición aplicados en el periodo			
<b>V. Balance Presupuestario de Recursos Disponibles (V = A1 + A3.1 - B1 + C1)</b>	0	0	96,082,890
<b>VI. Balance Presupuestario de Recursos Disponibles sin Financiamiento Neto (VI = V - A3.1)</b>	0	0	96,082,890

Concepto	Estimado/ Aprobado	Devengado	Recaudado/ Pagado
A2. Transferencias Federales Etiquetadas	0	0	0
<b>A3.2 Financiamiento Neto con Fuente de Pago de Transferencias Federales Etiquetadas (A3.2 = F2 - G2)</b>	0	0	0
F2. Financiamiento con Fuente de Pago de Transferencias Federales Etiquetadas			
G2. Amortización de la Deuda Pública con Gasto Etiquetado			
B2. Gasto Etiquetado (sin incluir Amortización de la Deuda Pública)	0	0	0
C2. Remanentes de Transferencias Federales Etiquetadas aplicados en el periodo			
<b>VII. Balance Presupuestario de Recursos Etiquetados (VII = A2 + A3.2 - B2 + C2)</b>	0	0	0
<b>VIII. Balance Presupuestario de Recursos Etiquetados sin Financiamiento Neto (VIII = VII - A3.2)</b>	0	0	0

**INSTITUTO ESTATAL ELECTORAL Y DE PARTICIPACIÓN CIUDADANA DE OAXACA**  
**Estado Analítico de Ingreso Detallado - LDF**  
**Del 1 de enero al 30 de septiembre de 2024**  
**(PESOS)**

Concepto	Ingreso					Diferencia
	Estimado	Ampliaciones/ (Reducciones)	Modificado	Devengado	Recaudado	
<b>Ingresos de Libre Disposición</b>						
A. Impuestos						
B. Cuotas y Aportaciones de Seguridad Social						
C. Contribuciones de Mejoras						
D. Derechos						
E. Productos						
F. Aprovechamientos						
G. Ingresos por Ventas de Bienes y Servicios						
H. Participaciones (H=h1+h2+h3+h4+h5+h6+h7+h8+h9+h10+h11)						
h1) Fondo General de Participaciones						
h2) Fondo de Fomento Municipal						
h3) Fondo de Fiscalización y Recaudación						
h4) Fondo de Compensación						
h5) Fondo de Extracción de Hidrocarburos						
h6) Impuesto Especial Sobre Producción y Servicios						
h7) 0.136% de la Recaudación Federal Participable						
h8) 3.17% Sobre Extracción de Petróleo						
h9) Gasolinas y Diésel						
h10) Fondo del Impuesto Sobre la Renta						
h11) Fondo de Estabilización de los Ingresos de las Entidades Federativas						
I. Incentivos Derivados de la Colaboración Fiscal (I=i1+i2+i3+i4+i5)						
i1) Tenencia o Uso de Vehículos						
i2) Fondo de Compensación ISAN						
i3) Impuesto Sobre Automóviles Nuevos						
i4) Fondo de Compensación de Repecos-Intermedios						
i5) Otros Incentivos Económicos						
J. Transferencias	658,006,971	96,603,922	754,610,894	660,713,665	660,713,665	2,706,694
K. Convenios						
k1) Otros Convenios y Subsidios						
L. Otros Ingresos de Libre Disposición (L=l1+l2)						
l1) Participaciones en Ingresos Locales						
l2) Otros Ingresos de Libre Disposición						
<b>I. Total de Ingresos de Libre Disposición (I=A+B+C+D+E+F+G+H+I+J+K+L)</b>	<b>658,006,971</b>	<b>96,603,922</b>	<b>754,610,894</b>	<b>660,713,665</b>	<b>660,713,665</b>	<b>2,706,694</b>
<b>Ingresos Excedentes de Ingresos de Libre Disposición</b>						
<b>Transferencias Federales Etiquetadas</b>						
A. Aportaciones (A=a1+a2+a3+a4+a5+a6+a7+a8)						
a1) Fondo de Aportaciones para la Nómina Educativa y Gasto Operativo						
a2) Fondo de Aportaciones para los Servicios de Salud						
a3) Fondo de Aportaciones para la Infraestructura Social						
a4) Fondo de Aportaciones para el Fortalecimiento de los Municipios y de las Demarcaciones Territoriales del Distrito Federal						
a5) Fondo de Aportaciones Múltiples						
a6) Fondo de Aportaciones para la Educación Tecnológica y de Adultos						
a7) Fondo de Aportaciones para la Seguridad Pública de los Estados y del Distrito Federal						
a8) Fondo de Aportaciones para el Fortalecimiento de las Entidades Federativas						
B. Convenios (B=b1+b2+b3+b4)						
b1) Convenios de Protección Social en Salud						
b2) Convenios de Descentralización						
b3) Convenios de Reasignación						
b4) Otros Convenios y Subsidios						
C. Fondos Distintos de Aportaciones (C=c1+c2)						
c1) Fondo para Entidades Federativas y Municipios Productores de Hidrocarburos						
c2) Fondo Minero						
D. Transferencias, Subsidios y Subvenciones, y Pensiones y Jubilaciones						
E. Otras Transferencias Federales Etiquetadas						
<b>II. Total de Transferencias Federales Etiquetadas (II = A + B + C + D + E)</b>						
<b>III. Ingresos Derivados de Financiamientos (III = A)</b>						
A. Ingresos Derivados de Financiamientos						
<b>IV. Total de Ingresos (IV = I + II + III)</b>	<b>658,006,971</b>	<b>96,603,922</b>	<b>754,610,894</b>	<b>660,713,665</b>	<b>660,713,665</b>	<b>2,706,694</b>
<b>Datos Informativos</b>						
1. Ingresos Derivados de Financiamientos con Fuente de Pago de Ingresos de Libre Disposición						
2. Ingresos Derivados de Financiamientos con Fuente de Pago de Transferencias Federales Etiquetadas						
<b>3. Ingresos Derivados de Financiamientos (3 = 1 + 2)</b>						



**INSTITUTO ESTATAL ELECTORAL Y DE PARTICIPACION CIUDADANA DE OAXACA**  
**Informe Analfítico de la Deuda Pública y Otros Pasivos - LDF**  
**Del 1 de enero al 30 de septiembre de 2024**  
**(PESOS)**

Denominación de la Deuda Pública y Otros Pasivos	Saldo al 31 de diciembre de 2023 (d)	Disposiciones del Periodo (e)	Amortizaciones del Periodo (f)	Revaluaciones, Reclasificaciones y Otros Ajustes (g)	Saldo Final del Periodo (h) h=d+e-f+g	Pago de Intereses del Periodo (i)	Pago de Comisiones y demás costos asociados durante el Periodo (j)
<b>1. Deuda Pública (I=A+B)</b>							
A. Corto Plazo (A=a1+a2+a3)							
a1) Instituciones de Crédito							
a2) Títulos y Valores							
a3) Arrendamientos Financieros							
B. Largo Plazo (B=b1+b2+b3)							
b1) Instituciones de Crédito							
b2) Títulos y Valores							
b3) Arrendamientos Financieros							
<b>2. Otros Pasivos</b>	102,335,211	930,837,999	827,459,658		205,713,551		
<b>3. Total de la Deuda Pública y Otros Pasivos (3=1+2)</b>	102,335,211	930,837,999	827,459,658		205,713,551		
<b>4. Deuda Contingente <sup>1</sup> (Informativo)</b>							
A. Deuda Contingente 1							
B. Deuda Contingente 2							
C. Deuda Contingente XX							
<b>5. Valor de Instrumentos Bono Cupón Cero <sup>2</sup> (Informativo)</b>							
A. Instrumento Bono Cupón Cero 1							
B. Instrumento Bono Cupón Cero 2							
C. Instrumento Bono Cupón Cero XX							

<sup>1</sup> Se refiere a cualquier financiamiento sin fuente o garantía de pago definida, que sea asumida de manera solidaria o subsidiaria por las Entidades Federativas con sus Municipios, organismos descentralizados y empresas de participación estatal mayoritaria y fideicomisos, locales o municipales, y por los Municipios con sus respectivos organismos descentralizados y empresas de participación municipal mayoritaria.

<sup>2</sup> Se refiere al valor del Bono Cupón Cero que respalda el pago de los créditos asociados al mismo (Activo)

Obligaciones a Corto Plazo (k)	Monto Contratado (l)	Plazo Pactado (m)	Tasa de Interés (n)	Comisiones y Costos Relacionados (o)	Tasa Efectiva (p)
<b>6. Obligaciones a Corto Plazo (Informativo)</b>					
A. Crédito 1					
B. Crédito 2					
C. Crédito XX					



**INSTITUTO ESTATAL ELECTORAL Y DE PARTICIPACIÓN CIUDADANA DE OAXACA**  
**Informe Analítico de Obligaciones Diferentes de Financiamientos -LDF**  
 Del 1 de enero al 30 de septiembre de 2024  
 (PESOS)

Denominación de las Obligaciones Diferentes de Financiamiento (c)	Fecha del Contrato (d)	Fecha de inicio de operación del proyecto (e)	Fecha de vencimiento (f)	Monto de la Inversión pactado (g)	Plazo pactado (h)	Monto promedio mensual del pago de la contraprestación (i)	Monto promedio mensual del pago de la contraprestación correspondiente al pago de Inversión (j)	Monto pagado de la Inversión al 31 de diciembre de 202X (k)	Monto pagado de la Inversión actualizado al 30 de septiembre de 202X (l)	Saldo pendiente por pagar de la Inversión al 30 de septiembre de 202X (m = g - l)
No aplica										
<b>A. Asociaciones Público Privadas (APP's) (A=a+b+c+d)</b>										
a) APP 1										
b) APP 2										
c) APP 3										
d) APP XX										
<b>B. Otros Instrumentos (B=a+b+c+d)</b>										
a) Otro instrumento 1										
b) Otro instrumento 2										
c) Otro instrumento 3										
d) Otro instrumento XX										
<b>C. Total de Obligaciones Diferentes de Financiamiento (C=A+B)</b>										



**INSTITUTO ESTATAL ELECTORAL Y DE PARTICIPACION CIUDADANA DE OAXACA**  
**Estado Analítico del Ejercicio del Presupuesto de Egresos Detallado - LDF**  
**Clasificación por Objeto del Gasto (Capítulo y Concepto)**  
**Del 1 de enero al 30 de septiembre de 2024**  
**(PESOS)**

Concepto	Egresos					Subejercicio
	Aprobado	Ampliaciones/ (Reducciones)	Modificado	Devengado	Pagado	
<b>I. Gasto No Etiquetado (I=A+B+C+D+E+F+G+H+I)</b>	<b>658,006,971</b>	<b>96,603,922</b>	<b>754,610,894</b>	<b>660,713,666</b>	<b>564,630,775</b>	<b>93,897,228</b>
A. Servicios Personales (A=a1+a2+a3+a4+a5+a6+a7)	0	0	0	0	0	0
a1) Remuneraciones al Personal de Carácter Permanente	0	0	0	0	0	0
a2) Remuneraciones al Personal de Carácter Transitorio	0	0	0	0	0	0
a3) Remuneraciones Adicionales y Especiales	0	0	0	0	0	0
a4) Seguridad Social	0	0	0	0	0	0
a5) Otras Prestaciones Sociales y Económicas	0	0	0	0	0	0
a6) Previsiones	0	0	0	0	0	0
a7) Pago de Estímulos a Servidores Públicos	0	0	0	0	0	0
B. Materiales y Suministros (B=b1+b2+b3+b4+b5+b6+b7+b8+b9)	0	0	0	0	0	0
b1) Materiales de Administración, Emisión de Documentos y Artículos Oficiales	0	0	0	0	0	0
b2) Alimentos y Utensilios	0	0	0	0	0	0
b3) Materias Primas y Materiales de Producción y Comercialización	0	0	0	0	0	0
b4) Materiales y Artículos de Construcción y de Reparación	0	0	0	0	0	0
b5) Productos Químicos, Farmacéuticos y de Laboratorio	0	0	0	0	0	0
b6) Combustibles, Lubricantes y Aditivos	0	0	0	0	0	0
b7) Vestuario, Blancos, Prendas de Protección y Artículos Deportivos	0	0	0	0	0	0
b8) Materiales y Suministros Para Seguridad	0	0	0	0	0	0
b9) Herramientas, Refacciones y Accesorios Menores	0	0	0	0	0	0
C. Servicios Generales (C=c1+c2+c3+c4+c5+c6+c7+c8+c9)	0	0	0	0	0	0
c1) Servicios Básicos	0	0	0	0	0	0
c2) Servicios de Arrendamiento	0	0	0	0	0	0
c3) Servicios Profesionales, Científicos, Técnicos y Otros Servicios	0	0	0	0	0	0
c4) Servicios Financieros, Bancarios y Comerciales	0	0	0	0	0	0
c5) Servicios de Instalación, Reparación, Mantenimiento y Conservación	0	0	0	0	0	0
c6) Servicios de Comunicación Social y Publicidad	0	0	0	0	0	0
c7) Servicios de Traslado y Viáticos	0	0	0	0	0	0
c8) Servicios Oficiales	0	0	0	0	0	0
c9) Otros Servicios Generales	0	0	0	0	0	0
D. Transferencias, Asignaciones, Subsidios y Otras Ayudas (D=d1+d2+d3+d4+d5+d6+d7)	658,006,971	95,279,986	753,286,959	660,333,345	564,250,454	92,953,613
d1) Transferencias Internas y Asignaciones al Sector Público	379,839,246	78,303,775	458,143,022	419,366,921	343,432,108	38,776,100
d2) Transferencias al Resto del Sector Público	0	0	0	0	0	0
d3) Subsidios y Subvenciones	0	0	0	0	0	0
d4) Ayudas Sociales	278,167,724	16,976,211	295,143,936	240,966,423	220,818,346	54,177,513
d5) Pensiones y Jubilaciones	0	0	0	0	0	0
d6) Transferencias a Fideicomisos, Mandatos y Otros Análogos	0	0	0	0	0	0
d7) Transferencias a la Seguridad Social	0	0	0	0	0	0
d8) Donativos	0	0	0	0	0	0
d9) Transferencias al Exterior	0	0	0	0	0	0
E. Bienes Muebles, Inmuebles e Intangibles (E=e1+e2+e3+e4+e5+e6+e7+e8+e9)	0	1,323,935	1,323,935	380,320	380,320	943,613
e1) Mobiliario y Equipo de Administración	0	678,480	678,480	250,029	250,029	428,450
e2) Mobiliario y Equipo Educativo y Recreativo	0	464,401	464,401	0	0	464,400
e3) Equipo e Instrumental Médico y de Laboratorio	0	0	0	0	0	0
e4) Vehículos y Equipo de Transporte	0	0	0	0	0	0
e5) Equipo de Defensa y Seguridad	0	0	0	0	0	0
e6) Maquinaria, Otros Equipos y Herramientas	0	181,054	181,054	130,291	130,291	50,763
e7) Activos Biológicos	0	0	0	0	0	0
e8) Bienes Inmuebles	0	0	0	0	0	0
e9) Activos Intangibles	0	0	0	0	0	0
F. Inversión Pública (F=f1+f2+f3)	0	0	0	0	0	0
f1) Obra Pública en Bienes de Dominio Público	0	0	0	0	0	0
f2) Obra Pública en Bienes Propios	0	0	0	0	0	0
f3) Proyectos Productivos y Acciones de Fomento	0	0	0	0	0	0
G. Inversiones Financieras y Otras Provisiones (G=g1+g2+g3+g4+g5+g6+g7)	0	0	0	0	0	0
g1) Inversiones Para el Fomento de Actividades Productivas	0	0	0	0	0	0
g2) Acciones y Participaciones de Capital	0	0	0	0	0	0
g3) Compra de Títulos y Valores	0	0	0	0	0	0
g4) Concesión de Préstamos	0	0	0	0	0	0
g5) Inversiones en Fideicomisos, Mandatos y Otros Análogos	0	0	0	0	0	0
Fideicomiso de Desastres Naturales (Informativo)	0	0	0	0	0	0
g6) Otras Inversiones Financieras	0	0	0	0	0	0
g7) Provisiones para Contingencias y Otras Erogaciones Especiales	0	0	0	0	0	0
H. Participaciones y Aportaciones (H=h1+h2+h3)	0	0	0	0	0	0
h1) Participaciones	0	0	0	0	0	0
h2) Aportaciones	0	0	0	0	0	0
h3) Convenios	0	0	0	0	0	0
I. Deuda Pública (I=i1+i2+i3+i4+i5+i6+i7)	0	0	0	0	0	0
i1) Amortización de la Deuda Pública	0	0	0	0	0	0
i2) Intereses de la Deuda Pública	0	0	0	0	0	0
i3) Comisiones de la Deuda Pública	0	0	0	0	0	0
i4) Gastos de la Deuda Pública	0	0	0	0	0	0
i5) Costo por Coberturas	0	0	0	0	0	0
i6) Apoyos Financieros	0	0	0	0	0	0
i7) Adeudos de Ejercicios Fiscales Anteriores (ADEFAS)	0	0	0	0	0	0

Concepto	Egresos					Subejercicio
	Aprobado	Ampliaciones/ (Reducciones)	Modificado	Devengado	Pagado	
<b>II. Gasto Etiquetado (II=A+B+C+D+E+F+G+H+I)</b>	<b>0</b>	<b>0</b>	<b>0</b>	<b>0</b>	<b>0</b>	<b>0</b>
A. Servicios Personales (A=a1+a2+a3+a4+a5+a6+a7)	0	0	0	0	0	0
a1) Remuneraciones al Personal de Carácter Permanente	0	0	0	0	0	0
a2) Remuneraciones al Personal de Carácter Transitorio	0	0	0	0	0	0
a3) Remuneraciones Adicionales y Especiales	0	0	0	0	0	0
a4) Seguridad Social	0	0	0	0	0	0
a5) Otras Prestaciones Sociales y Económicas	0	0	0	0	0	0
a6) Previsiones	0	0	0	0	0	0
a7) Pago de Estímulos a Servidores Públicos	0	0	0	0	0	0
B. Materiales y Suministros (B=b1+b2+b3+b4+b5+b6+b7+b8+b9)	0	0	0	0	0	0
b1) Materiales de Administración, Emisión de Documentos y Artículos Oficiales	0	0	0	0	0	0
b2) Alimentos y Utensilios	0	0	0	0	0	0
b3) Materias Primas y Materiales de Producción y Comercialización	0	0	0	0	0	0
b4) Materiales y Artículos de Construcción y de Reparación	0	0	0	0	0	0
b5) Productos Químicos, Farmacéuticos y de Laboratorio	0	0	0	0	0	0
b6) Combustibles, Lubricantes y Aditivos	0	0	0	0	0	0
b7) Vestuario, Blancos, Prendas de Protección y Artículos Deportivos	0	0	0	0	0	0
b8) Materiales y Suministros Para Seguridad	0	0	0	0	0	0
b9) Herramientas, Refacciones y Accesorios Menores	0	0	0	0	0	0
C. Servicios Generales (C=c1+c2+c3+c4+c5+c6+c7+c8+c9)	0	0	0	0	0	0
c1) Servicios Básicos	0	0	0	0	0	0
c2) Servicios de Arrendamiento	0	0	0	0	0	0
c3) Servicios Profesionales, Científicos, Técnicos y Otros Servicios	0	0	0	0	0	0
c4) Servicios Financieros, Bancarios y Comerciales	0	0	0	0	0	0
c5) Servicios de Instalación, Reparación, Mantenimiento y Conservación	0	0	0	0	0	0
c6) Servicios de Comunicación Social y Publicidad	0	0	0	0	0	0
c7) Servicios de Traslado y Viáticos	0	0	0	0	0	0
c8) Servicios Oficiales	0	0	0	0	0	0
c9) Otros Servicios Generales	0	0	0	0	0	0
D. Transferencias, Asignaciones, Subsidios y Otras Ayudas (D=d1+d2+d3+d4+d5+d6+d7)	0	0	0	0	0	0
d1) Transferencias Internas y Asignaciones al Sector Público	0	0	0	0	0	0
d2) Transferencias al Resto del Sector Público	0	0	0	0	0	0
d3) Subsidios y Subvenciones	0	0	0	0	0	0
d4) Ayudas Sociales	0	0	0	0	0	0
d5) Pensiones y Jubilaciones	0	0	0	0	0	0
d6) Transferencias a Fideicomisos, Mandatos y Otros Análogos	0	0	0	0	0	0
d7) Transferencias a la Seguridad Social	0	0	0	0	0	0
d8) Donativos	0	0	0	0	0	0
d9) Transferencias al Exterior	0	0	0	0	0	0
E. Bienes Muebles, Inmuebles e Intangibles (E=e1+e2+e3+e4+e5+e6+e7+e8+e9)	0	0	0	0	0	0
e1) Mobiliario y Equipo de Administración	0	0	0	0	0	0
e2) Mobiliario y Equipo Educativo y Recreativo	0	0	0	0	0	0
e3) Equipo e Instrumental Médico y de Laboratorio	0	0	0	0	0	0
e4) Vehículos y Equipo de Transporte	0	0	0	0	0	0
e5) Equipo de Defensa y Seguridad	0	0	0	0	0	0
e6) Maquinaria, Otros Equipos y Herramientas	0	0	0	0	0	0
e7) Activos Biológicos	0	0	0	0	0	0
e8) Bienes Inmuebles	0	0	0	0	0	0
e9) Activos Intangibles	0	0	0	0	0	0
F. Inversión Pública (F=f1+f2+f3)	0	0	0	0	0	0
f1) Obra Pública en Bienes de Dominio Público	0	0	0	0	0	0
f2) Obra Pública en Bienes Propios	0	0	0	0	0	0
f3) Proyectos Productivos y Acciones de Fomento	0	0	0	0	0	0
G. Inversiones Financieras y Otras Provisiones (G=g1+g2+g3+g4+g5+g6+g7)	0	0	0	0	0	0
g1) Inversiones Para el Fomento de Actividades Productivas	0	0	0	0	0	0
g2) Acciones y Participaciones de Capital	0	0	0	0	0	0
g3) Compra de Títulos y Valores	0	0	0	0	0	0
g4) Concesión de Préstamos	0	0	0	0	0	0
g5) Inversiones en Fideicomisos, Mandatos y Otros Análogos	0	0	0	0	0	0
Fideicomiso de Desastres Naturales (Informativo)	0	0	0	0	0	0
g6) Otras Inversiones Financieras	0	0	0	0	0	0
g7) Provisiones para Contingencias y Otras Erogaciones Especiales	0	0	0	0	0	0
H. Participaciones y Aportaciones (H=h1+h2+h3)	0	0	0	0	0	0
h1) Participaciones	0	0	0	0	0	0
h2) Aportaciones	0	0	0	0	0	0
h3) Convenios	0	0	0	0	0	0
I. Deuda Pública (I=i1+i2+i3+i4+i5+i6+i7)	0	0	0	0	0	0
i1) Amortización de la Deuda Pública	0	0	0	0	0	0
i2) Intereses de la Deuda Pública	0	0	0	0	0	0
i3) Comisiones de la Deuda Pública	0	0	0	0	0	0
i4) Gastos de la Deuda Pública	0	0	0	0	0	0
i5) Costo por Coberturas	0	0	0	0	0	0
i6) Apoyos Financieros	0	0	0	0	0	0
i7) Adeudos de Ejercicios Fiscales Anteriores (ADEFAS)	0	0	0	0	0	0
<b>III. Total de Egresos (III = I + II)</b>	<b>658,006,971</b>	<b>96,603,922</b>	<b>754,610,894</b>	<b>660,713,666</b>	<b>564,630,775</b>	<b>93,897,228</b>

**INSTITUTO ESTATAL ELECTORAL Y DE PARTICIPACION CIUDADANA DE OAXACA**  
**Estado Analítico del Ejercicio del Presupuesto de Egresos Detallado - LDF**  
**Clasificación Administrativa**  
**Del 1 de enero al 30 de septiembre de 2024**  
**(PESOS)**

Concepto	Egresos					Subejercicio
	Aprobado	Ampliaciones/ (Reducciones)	Modificado	Devengado	Pagado	
<b>I. Gasto No Etiquetado</b>	<b>658,006,971</b>	<b>96,603,922</b>	<b>754,610,894</b>	<b>660,713,665</b>	<b>564,630,775</b>	<b>93,897,228</b>
A. INSTITUTO ESTATAL ELECTORAL Y DE PARTICIPACION CIUDADANA DE OAXACA	658,006,971	96,603,922	754,610,894	660,713,665	564,630,775	93,897,228
<b>II. Gasto Etiquetado</b>	<b>0</b>	<b>0</b>	<b>0</b>	<b>0</b>	<b>0</b>	<b>0</b>
A. INSTITUTO ESTATAL ELECTORAL Y DE PARTICIPACION CIUDADANA DE OAXACA	0	0	0	0	0	0
<b>III. Total de Egresos (III = I + II)</b>	<b>658,006,971</b>	<b>96,603,922</b>	<b>754,610,894</b>	<b>660,713,665</b>	<b>564,630,775</b>	<b>93,897,228</b>

**INSTITUTO ESTATAL ELECTORAL Y DE PARTICIPACION CIUDADANA DE OAXACA**  
**Estado Analítico del Ejercicio del Presupuesto de Egresos Detallado - LDF**  
**Clasificación Funcional (Finalidad y Función)**  
**Del 1 de enero al 30 de septiembre de 2024**  
**(PESOS)**

Concepto	Egresos					Subejercicio
	Aprobado	Ampliaciones/ (Reducciones)	Modificado	Devengado	Pagado	
<b>I. Gasto No Etiquetado (I=A+B+C+D)</b>	<b>658,006,971</b>	<b>96,603,922</b>	<b>754,610,894</b>	<b>660,713,665</b>	<b>664,630,775</b>	<b>93,897,228</b>
<b>A. Gobierno (A=a1+a2+a3+a4+a5+a6+a7+a8)</b>	<b>658,006,970</b>	<b>96,603,922</b>	<b>754,610,893</b>	<b>660,713,665</b>	<b>664,630,775</b>	<b>93,897,228</b>
a1) Legislación	62,320,421	228,749	62,549,170	44,099,363	39,134,893	18,449,807
a2) Justicia	0	0	0	0	0	0
a3) Coordinación de la Política de Gobierno	595,686,549	96,375,173	692,061,723	616,614,302	625,495,882	75,447,421
a4) Relaciones Exteriores	0	0	0	0	0	0
a5) Asuntos Financieros y Hacendarios	0	0	0	0	0	0
a6) Seguridad Nacional	0	0	0	0	0	0
a7) Asuntos de Orden Público y de Seguridad Interior	0	0	0	0	0	0
a8) Otros Servicios Generales	0	0	0	0	0	0
<b>B. Desarrollo Social (B=b1+b2+b3+b4+b5+b6+b7)</b>	<b>0</b>	<b>0</b>	<b>0</b>	<b>0</b>	<b>0</b>	<b>0</b>
b1) Protección Ambiental	0	0	0	0	0	0
b2) Vivienda y Servicios a la Comunidad	0	0	0	0	0	0
b3) Salud	0	0	0	0	0	0
b4) Recreación, Cultura y Otras Manifestaciones Sociales	0	0	0	0	0	0
b5) Educación	0	0	0	0	0	0
b6) Protección Social	0	0	0	0	0	0
b7) Otros Asuntos Sociales	0	0	0	0	0	0
<b>C. Desarrollo Económico (C=c1+c2+c3+c4+c5+c6+c7+c8+c9)</b>	<b>0</b>	<b>0</b>	<b>0</b>	<b>0</b>	<b>0</b>	<b>0</b>
c1) Asuntos Económicos, Comerciales y Laborales en General	0	0	0	0	0	0
c2) Agropecuaria, Silvicultura, Pesca y Caza	0	0	0	0	0	0
c3) Combustibles y Energía	0	0	0	0	0	0
c4) Minería, Manufacturas y Construcción	0	0	0	0	0	0
c5) Transporte	0	0	0	0	0	0
c6) Comunicaciones	0	0	0	0	0	0
c7) Turismo	0	0	0	0	0	0
c8) Ciencia, Tecnología e Innovación	0	0	0	0	0	0
c9) Otras Industrias y Otros Asuntos Económicos	0	0	0	0	0	0
<b>D. Otras No Clasificadas en Funciones Anteriores (D=d1+d2+d3+d4)</b>	<b>0</b>	<b>0</b>	<b>0</b>	<b>0</b>	<b>0</b>	<b>0</b>
d1) Transacciones de la Deuda Pública / Costo Financiero de la	0	0	0	0	0	0
d2) Transferencias, Participaciones y Aportaciones Entre Diferentes Niveles y Órdenes de Gobierno	0	0	0	0	0	0
d3) Saneamiento del Sistema Financiero	0	0	0	0	0	0
d4) Adeudos de Ejercicios Fiscales Anteriores	0	0	0	0	0	0
<b>II: Gasto Etiquetado (II=A+B+C+D)</b>	<b>0</b>	<b>0</b>	<b>0</b>	<b>0</b>	<b>0</b>	<b>0</b>
<b>A. Gobierno (A=a1+a2+a3+a4+a5+a6+a7+a8)</b>	<b>0</b>	<b>0</b>	<b>0</b>	<b>0</b>	<b>0</b>	<b>0</b>
a1) Legislación	0	0	0	0	0	0
a2) Justicia	0	0	0	0	0	0
a3) Coordinación de la Política de Gobierno	0	0	0	0	0	0
a4) Relaciones Exteriores	0	0	0	0	0	0
a5) Asuntos Financieros y Hacendarios	0	0	0	0	0	0
a6) Seguridad Nacional	0	0	0	0	0	0
a7) Asuntos de Orden Público y de Seguridad Interior	0	0	0	0	0	0
a8) Otros Servicios Generales	0	0	0	0	0	0
<b>B. Desarrollo Social (B=b1+b2+b3+b4+b5+b6+b7)</b>	<b>0</b>	<b>0</b>	<b>0</b>	<b>0</b>	<b>0</b>	<b>0</b>
b1) Protección Ambiental	0	0	0	0	0	0
b2) Vivienda y Servicios a la Comunidad	0	0	0	0	0	0
b3) Salud	0	0	0	0	0	0
b4) Recreación, Cultura y Otras Manifestaciones Sociales	0	0	0	0	0	0
b5) Educación	0	0	0	0	0	0
b6) Protección Social	0	0	0	0	0	0
b7) Otros Asuntos Sociales	0	0	0	0	0	0
<b>C. Desarrollo Económico (C=c1+c2+c3+c4+c5+c6+c7+c8+c9)</b>	<b>0</b>	<b>0</b>	<b>0</b>	<b>0</b>	<b>0</b>	<b>0</b>
c1) Asuntos Económicos, Comerciales y Laborales en General	0	0	0	0	0	0
c2) Agropecuaria, Silvicultura, Pesca y Caza	0	0	0	0	0	0
c3) Combustibles y Energía	0	0	0	0	0	0
c4) Minería, Manufacturas y Construcción	0	0	0	0	0	0
c5) Transporte	0	0	0	0	0	0
c6) Comunicaciones	0	0	0	0	0	0
c7) Turismo	0	0	0	0	0	0
c8) Ciencia, Tecnología e Innovación	0	0	0	0	0	0
c9) Otras Industrias y Otros Asuntos Económicos	0	0	0	0	0	0
<b>D. Otras No Clasificadas en Funciones Anteriores (D=d1+d2+d3+d4)</b>	<b>0</b>	<b>0</b>	<b>0</b>	<b>0</b>	<b>0</b>	<b>0</b>
d1) Transacciones de la Deuda Pública / Costo Financiero de la	0	0	0	0	0	0
d2) Transferencias, Participaciones y Aportaciones Entre Diferentes Niveles y Órdenes de Gobierno	0	0	0	0	0	0
d3) Saneamiento del Sistema Financiero	0	0	0	0	0	0
d4) Adeudos de Ejercicios Fiscales Anteriores	0	0	0	0	0	0
<b>III. Total de Egresos (III = I + II)</b>	<b>658,006,972</b>	<b>96,603,922</b>	<b>754,610,895</b>	<b>660,713,666</b>	<b>664,630,776</b>	<b>93,897,229</b>

**INSTITUTO ESTATAL ELECTORAL Y DE PARTICIPACION CIUDADANA DE OAXACA**  
**Estado Analítico del Ejercicio del Presupuesto de Egresos Detallado - LDF**  
**Clasificación de Servicios Personales por Categoría**  
**Del 1 de enero al 30 de septiembre de 2024**  
**(PESOS)**

Concepto	Egresos					Subejercicio
	Aprobado	Ampliaciones/ (Reducciones)	Modificado	Devengado	Pagado	
<b>I. Gasto No Etiquetado (I=A+B+C+D+E+F)</b>	<b>54,718,591</b>	<b>0</b>	<b>54,718,591</b>	<b>39,552,009</b>	<b>0</b>	<b>15,166,582</b>
A. Personal Administrativo	54,718,591	0	54,718,591	39,552,009	0	15,166,582
B. Magisterio						0
C. Servicios de Salud (C=c1+c2)	0	0	0	0	0	0
c1) Personal Administrativo						0
c2) Personal Médico, paramédico y afin						0
D. Seguridad Pública						0
E. Gastos asociados a la implementación de nuevas leyes federales o reformas a las mismas (E=e1+e2)	0	0	0	0	0	0
e1) Nombre del Programa o Ley 1						0
e2) Nombre del Programa o Ley 2						0
F. Sentencias laborales definitivas						0
<b>II. Gasto Etiquetado (I=A+B+C+D+E+F)</b>	<b>0</b>	<b>0</b>	<b>0</b>	<b>0</b>	<b>0</b>	<b>0</b>
A. Personal Administrativo						0
B. Magisterio						0
C. Servicios de Salud (C=c1+c2)	0	0	0	0	0	0
c1) Personal Administrativo						0
c2) Personal Médico, paramédico y afin						0
D. Seguridad Pública						0
E. Gastos asociados a la implementación de nuevas leyes federales o reformas a las mismas (E=e1+e2)	0	0	0	0	0	0
e1) Nombre del Programa o Ley 1						0
e2) Nombre del Programa o Ley 2						0
F. Sentencias laborales definitivas						0
<b>III. Total de Gasto en Servicios Personales (III = I + II)</b>	<b>54,718,591</b>	<b>0</b>	<b>54,718,591</b>	<b>39,552,009</b>	<b>0</b>	<b>15,166,582</b>

INSTITUTO ESTATAL ELECTORAL Y DE PARTICIPACION CIUDADANA DE OAXACA					
Informe sobre Estudios Actuariales - LDF					
	Pensiones y jubilaciones	Salud	Riesgos de trabajo	Invalidez y vida	Otras prestaciones sociales
<p><b>Tipo de Sistema</b> Prestación laboral o Fondo general para trabajadores del estado o municipio Beneficio definido, Contribución definida o Mixto</p> <p><b>Población afiliada</b> Activos Edad máxima Edad mínima Edad promedio Pensionados y Jubilados Edad máxima Edad mínima Edad promedio Beneficiarios Promedio de años de servicio (trabajadores activos) Aportación individual al plan de pensión como % del salario Aportación del ente público al plan de pensión como % del salario Crecimiento esperado de los pensionados y jubilados (como %) Crecimiento esperado de los activos (como %) Edad de Jubilación o Pensión Esperanza de vida</p> <p><b>Ingresos del Fondo</b> Ingresos Anuales al Fondo de Pensiones</p> <p><b>Nómina anual</b> Activos Pensionados y Jubilados Beneficiarios de Pensionados y Jubilados</p> <p><b>Monto mensual por pensión</b> Máximo Mínimo Promedio</p> <p><b>Monto de la reserva</b></p> <p><b>Valor presente de las obligaciones</b> Pensiones y Jubilaciones en curso de pago Generación actual Generaciones futuras</p> <p><b>Valor presente de las contribuciones asociadas a los sueldos futuros de cotización</b> Generación actual Generaciones futuras</p> <p><b>Valor presente de aportaciones futuras</b> Generación actual Generaciones futuras Otros Ingresos</p> <p><b>Déficit/superávit actuarial</b> Generación actual Generaciones futuras</p> <p><b>Periodo de suficiencia</b> Año de descapitalización Tasa de rendimiento</p> <p><b>Estudio actuarial</b> Año de elaboración del estudio actuarial Empresa que elaboró el estudio actuarial</p>					



GOBIERNO DEL ESTADO  
DE OAXACA

# **UNIVERSIDAD AUTÓNOMA "BENITO JUÁREZ" DE OAXACA**



DIRECCIÓN DE  
CONTABILIDAD

# UNIVERSIDAD AUTÓNOMA “BENITO JUÁREZ” DE OAXACA

CONSTITUCIÓN No. 300-B, COL. CENTRO C.P. 68000

OAXACA, OAX., MÉXICO.

Tel. (951) 51-6-65-82 y 51-6-51-09 Fax (951) 51 4-67-30

## RESULTADOS GENERALES OBTENIDOS DURANTE EL EJERCICIO 01 DE JULIO – 30 DE SEPTIEMBRE DE 2024, EN LA APLICACIÓN DE PROGRAMAS, PROYECTOS O AVANCES LLEVADOS A CABO; INFORMACIÓN TEXTUAL SOBRE ACTIVIDADES

1. Por el trimestre de julio – septiembre 2024, se continuó con el **Programa Institucional de Tutorías (PIT) coordinado por la Dirección de Formación Integral del Estudiante (DFIE)** de la Secretaría Académica de nuestra Universidad; la finalidad de este programa es dejar a disposición del alumnado las herramientas necesarias durante el segundo semestre para desarrollarse tanto en la vida cotidiana como en el ámbito académico y disminuir la deserción escolar.
2. En los primeros días del mes de julio **se elaboraron y presentaron de manera oportuna la Información Financiera Mensual, Trimestral y los avances de Gestión de la Cuenta Pública 2024** del Gobierno del Estado de Oaxaca correspondiente al primer trimestre de 2024, en apego a lo establecido en los artículos 1, 46, 51, 52, 56, 57, 58, 68, 69, 80 y 81 de la Ley General de Contabilidad Gubernamental, 81 de la Ley Estatal de Presupuesto y Responsabilidad Hacendaria vigente.
3. En el mes de julio se da cumplimiento al artículo 37 del Presupuesto de Egresos de la Federación vigente para el ejercicio fiscal 2024, **elaborando y presentando los Informes financieros del ITSO Y PEF correspondientes al segundo trimestre 2024** a la Dirección General de Educación Superior Universitaria e Intercultural (DGESUI).
4. En el mes de julio se llevó a cabo el **“Curso de Verano para peques”**, **organizado por la Escuela de Gastronomía de la Universidad Autónoma “Benito Juárez” de Oaxaca**, durante una semana, y de la mano de la Chef Rebeca Ramírez Jiménez, las y los peques aprendieron a preparar pan francés, pastel doble de chocolate, una deliciosa pasta Alfredo, unos mini tamales dulces y salados, churros, conchitas de chocolate, roles de canela y pizza roll, de esta manera la UABJO comparte con la sociedad sus conocimientos y apoya el desarrollo de niñas y niños, al ofrecerles aprendizajes divertidos y sanos para las vacaciones, que contribuyen a una formación integral de las infancias.





DIRECCIÓN DE  
CONTABILIDAD

# UNIVERSIDAD AUTÓNOMA "BENITO JUÁREZ" DE OAXACA

CONSTITUCIÓN No. 300-B, COL. CENTRO C.P. 68000

OAXACA, OAX., MÉXICO.

Tel. (951) 51-6-65-82 y 51-6-51-09 Fax (951) 51 4-67-30

5. En el mes de julio **el H. Consejo Universitario**, que preside el Rector, Mtro. Cristian Eder Carreño López, **aprobó por unanimidad adiciones, y en algunos casos, reformas curriculares de 15 planes de estudios de diferentes Unidades Académicas**, se trata de 5 planes de licenciatura y 10 de posgrado de estos últimos 6 corresponden a estudios de Maestría y 4 de Doctorado, con la finalidad de ofrecer a la sociedad opciones educativas de calidad y pertinentes en el contexto actual, a partir del siguiente semestre 2024-2025 la Universidad Autónoma "Benito Juárez" de Oaxaca, ofertará la Licenciatura en Nutrición, con lo cual la UABJO se convierte en la primera universidad pública del Estado en contar con dicha carrera, que se impartirá en la Facultad de Enfermería y Obstetricia Oaxaca (FAEO), se aprobó la adición del plan de estudios de la Maestría en Genética Forense y Ciencias Periciales de la Facultad de Ciencias Químicas, dicho posgrado interdisciplinar busca formar científicos forenses, debido al alto índice de violencia, surgió la necesidad de contar con especialistas que puedan aportar información científica para la investigación y procuración de justicia, explicaron los catedráticos, se incluyó la Reforma curricular al plan de estudios de las Licenciaturas en Administración, Contaduría y Turismo y Desarrollo Sustentable; las 3 son licenciaturas que brinda la Facultad de Contaduría y Administración.
6. En el mes de julio **se realizó la tercera Guelaguetza Universitaria 2024**, en la explanada de Ciudad Universitaria, estudiantes de las diferentes Unidades Académicas, que es sólo una muestra de la gran diversidad y multiculturalidad que hay en las ocho regiones de Oaxaca, las cuales están también presentes en nuestra Universidad, la Guelaguetza Universitaria se vio fortalecida con la participación de las Subsedes regionales, y el público pudo disfrutar de un mosaico dancístico: Tehuantepec, a cargo de la Facultad de Enfermería Tehuantepec; La Sandunga, con la Preparatoria 4, también de Tehuantepec; Ejutla y Jarabe Mixteco, presentados por la Preparatoria 3 de Huajuapán; Sones y chilenas de Putla, Facultad de Enfermería Huajuapán; Chinas Oaxaqueñas, por parte del personal de Mantenimiento; Cacahuatpec y Pinotepa, Facultad de Contaduría y Administración; Flor de Piña y Betaza, la Facultad de Odontología; Juquila y los Diablos, Facultad de Idiomas; Yalalag, Escuela de Artes Plásticas y Visuales; Mixes, Facultad de Bellas Artes; Pochutla, Facultad de Ciencias



DIRECCIÓN DE  
CONTABILIDAD

# UNIVERSIDAD AUTÓNOMA "BENITO JUÁREZ" DE OAXACA

CONSTITUCIÓN No. 300-B, COL. CENTRO C.P. 68000

OAXACA, OAX., MÉXICO.

Tel. (951) 51-6-65-82 y 51-6-51-09 Fax (951) 51 4-67-30

Químicas; y la Danza de la Pluma, con integrantes de diferentes Unidades Académicas.

7. En el mes de julio la **Universidad Autónoma "Benito Juárez" de Oaxaca y la Fundación Harp Helú, anunciaron la construcción del nuevo estadio de béisbol "Guerreros UABJO"**, con la firma del convenio de Colaboración por nuestro Rector, Mtro. Cristian Eder Carreño López, y el presidente vitalicio de la Fundación Harp, C.P. Alfredo Harp Helú, acompañado por la presidenta de la Fundación y Directora de la Biblioteca Francisco de Burgoa, Dra. María Isabel Grañén Porrúa, el nuevo estadio tendrá una capacidad para 8 mil espectadores, con un estacionamiento subterráneo para 500 vehículos, representa que en el inmueble permita que más público pueda admirar el deporte profesional, el deporte universitario tendrá un espacio también, como parte de este acuerdo, se crean también las becas deportivas Harp Helú-UABJO; además se llevará a cabo el remozamiento de diversos espacios, como el Gimnasio Universitario, con la finalidad de contar con instalaciones dignas y modernas para la comunidad UABJO.
8. En el mes de julio **estudiantes de la Facultad de Medicina Veterinaria y Zootecnia de la UABJO se unieron en una jornada de reforestación en las instalaciones del próximo Hospital de Grandes Especies, sembrando más de 100 árboles**, el Director de la Facultad, Mtro. Eleazar Altamirano Mijangos, y el equipo docente que coordinaron la reforestación, se sumaron a la actividad, sembrando también su propio árbol, enfatizaron la importancia de la conciencia ecológica como parte integral de la educación científica, la siembra de árboles en el Hospital de Grandes Especies representa un símbolo de esperanza y compromiso con la sustentabilidad, esta acción no solo embellece el entorno del futuro centro médico, sino que también contribuye a crear un espacio más verde y saludable para los animales y las personas que lo visitarán, la FMVZ UABJO demuestra su compromiso con la responsabilidad social y ambiental, fomentando entre sus estudiantes valores como la conciencia ecológica y el cuidado del medio ambiente.
9. En el mes de agosto **se inaugura la primera fase del Hospital Veterinario de Grandes Especies de la Facultad de Medicina Veterinaria y Zootecnia de la UABJO ubicado en Santa Gertrudis Zimatlán**, siendo un



DIRECCIÓN DE  
CONTABILIDAD

# UNIVERSIDAD AUTÓNOMA “BENITO JUÁREZ” DE OAXACA

CONSTITUCIÓN No. 300-B, COL. CENTRO C.P. 68000

OAXACA, OAX., MÉXICO.

Tel. (951) 51-6-65-82 y 51-6-51-09 Fax (951) 51 4-67-30

logro más para nuestra Universidad Autónoma “Benito Juárez” de Oaxaca, ya que beneficiará a más de 40 municipios de los Valles Centrales, y espera brindar el servicio a comunidades de las ocho regiones, al ser el único en su tipo que existe en el Estado, y en el sureste del país, que atenderá ganado ovino, bovino, caballos y animales de trabajo, la cual requirió una inversión de 16 millones de pesos, derivados del Fondo de Aportaciones Múltiples y Escuelas al Cien, Se contempla que en una etapa posterior contará con quirófono, farmacia, laboratorio, rayos X, caballerizas, áreas de recepción y cuarentena, así como dormitorios con baños para la comunidad estudiantil y docente que labore en el Hospital.

10. En el mes de agosto **se llevó a cabo la conferencia “El marco general de evaluación 2024 de los CIEES” a la cual asistieron Rectoras y Rectores de diferentes universidades del Estado**, así como directores y directoras de Unidades Académicas, fue impartida por el Coordinador General de los Comités Interinstitucionales para la Evaluación de la Educación Superior, Dr. Miguel Ángel Tamayo Taypé, en su mensaje, la Secretaria de Educación, Mtra. Delfina Guzmán, mencionó que **las actualizaciones y mejoras de los CIEES promueven una cultura de mejora continua en las universidades**, y reiteró el compromiso con la educación superior, por parte del Gobierno del Estado.
11. En el mes de agosto **se realizó la 2ª. Feria de Mascotas no convencionales que organiza la Facultad de Medicina Veterinaria y Zootecnia de la UABJO** que reunió a 52 expositores en la Explanada de Rectoría, se pudieron admirar diferentes especies de Oaxaca y de otros estados de la República como Veracruz, Puebla y CDMX, el objetivo de la Feria fue la de fomentar la conservación y cuidado de las especies, así como concientizar a la población, para evitar la depredación de serpientes, erizos, hurones, geckos, ajolotes y aves de ornato en su hábitat natural, informó el Director de la FMVZ, Mtro. Eleazar Altamirano Mijangos.
12. En el mes de agosto **el Instituto de Investigaciones Sociológicas de la Universidad Autónoma “Benito Juárez” de Oaxaca (IISUABJO) fue sede del ciclo de proyecciones “Ambulante presenta”**, dirigido al público en general, esta serie de documentales que abordan diversas realidades, algunas piezas que tienen que ver con los contenidos académicos propios del Instituto, pero además se seleccionaron otras



DIRECCIÓN DE  
CONTABILIDAD

# UNIVERSIDAD AUTÓNOMA “BENITO JUÁREZ” DE OAXACA

CONSTITUCIÓN No. 300-B, COL. CENTRO C.P. 68000

OAXACA, OAX., MÉXICO.

Tel. (951) 51-6-65-82 y 51-6-51-09 Fax (951) 51 4-67-30

películas por la temática que abordan, como problemáticas ambientales y sociales, pueblos indígenas, feminismos, derechos de la comunidad LGBTQ+, entre otras, las películas que se presentarán son: “Breaking la vida”, “Malqueridas”, “Shul’be, Senda Sagrada”, “Resurrección”, “Samuel y la luz”, “Igualada”, “La mujer de estrellas y montañas”, “M20: Matamoros Ejido 20”, “Los reyes del pueblo que no existe”, “La danza de los mirlos”, “Rebeladas” y cerrarán con la proyección de “Kenya” una ópera prima que registra la lucha para procurar justicia, visibilización y formas de apoyo para la comunidad trans de la Ciudad de México.

13. En el mes de agosto **se reconoció la diversificación y mejora de los estudios de laboratorio, que fue posible gracias a la reciente inversión para actualizar los equipos y dotarlos de avanzada tecnología**, por un monto superior al millón y medio de pesos, el procesamiento de muestras que hasta hace poco se hacía de forma manual, con la actualización del equipo, se pueden procesar 100 o 200 muestras en una hora, por lo cual también favorecerá celebrar convenios de colaboración con las diversas instituciones, este servicio forma parte de las acciones de vinculación entre nuestra Universidad y la sociedad oaxaqueña, al ofrecer una diversidad de análisis clínicos que van desde una prueba de dengue, biometría hemática completa, hasta prueba de COVID 19, perfil tiroideo o una prueba de paternidad, con la más alta calidad y confiabilidad, son algunos de los servicios que ofrece al público el Laboratorio Clínico de la Facultad de Ciencias Químicas (FCQ) de la UABJO, otro de los servicios que brindan en casos excepcionales, por las condiciones físicas de la o el paciente, es la toma de muestras a domicilio, las cuales deben agendarse previamente.
14. En el mes de agosto **se llevó a cabo la charla de “Innovación y futuro en biomedicina: explorando nuevas fronteras en la investigación multidisciplinaria”** por el Doctor Héctor Cabrera, destacado especialista egresado de la Facultad de Ciencias Químicas de nuestra Universidad, con el objetivo de integrar a investigadoras e investigadores de la Universidad Autónoma “Benito Juárez” de Oaxaca (UABJO), en una colaboración interinstitucional, que permita afrontar los desafíos actuales en materia de salud humana, principalmente de Ciencias Químicas y Medicina en el Centro de Investigación en Ciencias Médicas y Biológicas (Cicimebio UNAM – UABJO), los beneficios de la colaboración científica global, en donde se puedan compartir y cruzar conocimientos que permitan resolver



DIRECCIÓN DE  
CONTABILIDAD

# UNIVERSIDAD AUTÓNOMA "BENITO JUÁREZ" DE OAXACA

CONSTITUCIÓN No. 300-B, COL. CENTRO C.P. 68000

OAXACA, OAX., MÉXICO.

Tel. (951) 51-6-65-82 y 51-6-51-09 Fax (951) 51 4-67-30

problemas complejos de salud, es necesario fortalecer la investigación multidisciplinaria pues permite obtener soluciones más concretas, tener mayor precisión y generar diagnósticos y tratamientos más exactos, gracias a la integración de información genética, biotecnológica y la incorporación de inteligencia artificial, lo que ha permitido avances en la medicina personalizada y logra terapias más específicas.

15. Por los meses de julio, agosto y septiembre, se efectuó en tiempo y forma el **pago de los salarios y prestaciones ligadas y no ligadas al salario, a la base trabajadora**, en cumplimiento con la Ley Federal del Trabajo y con las obligaciones contraídas en los distintos contratos colectivos de trabajo, evitando las presiones por violaciones a los mismos.
16. Por los meses de julio, agosto y septiembre, **se elaboraron los Estados de Ingresos y Egresos de cada una de las Escuelas, Facultades e Institutos** de la Universidad, una vez que se conciliaron la totalidad de las cuentas bancarias de dichas Unidades Académicas.
17. Por el tercer trimestre de 2024, se cumplió con la obligación de **entero de impuestos mensuales por concepto de: ISR retenido por sueldos y salarios**, ISR retenido por la prestación de servicios profesionales; ISR retenido por arrendamiento de bienes inmuebles, e IVA retenido por la prestación de servicios independientes.
18. Se dio **continuidad a los trámites de los egresados a través de la Secretaría General**, que brinda atención personalizada y en línea para la recepción y entrega de documentos tales como: constancias de servicio social, certificados y/o cartas de pasante y títulos, en cumplimiento de una las tareas fundamentales en términos administrativos.
19. Se cumplió con la obligación bimestral en el **cálculo y entero del impuesto sobre erogaciones por remuneraciones al trabajo personal (3%)**.
20. Se realizaron las **inscripciones y renovaciones de trabajadores jubilados en lo que respecta a la continuación voluntaria al seguro social** (régimen 33 y 40).



DIRECCIÓN DE  
CONTABILIDAD

# UNIVERSIDAD AUTÓNOMA "BENITO JUÁREZ" DE OAXACA

CONSTITUCIÓN No. 300-B, COL. CENTRO C.P. 68000

OAXACA, OAX., MÉXICO.

Tel. (951) 51-6-65-82 y 51-6-51-09 Fax (951) 51 4-67-30

21. Se realizaron tiempo y forma los **pagos del régimen obligatorio por cuotas obrero - patronales IMSS, pagos de retiro, cesantía en edad avanzada y vejez, aportaciones y amortizaciones del INFONAVIT.**
22. En el mes de septiembre del presente, se da **seguimiento a la auditoría Integral No. 1528 del "Fondo de Aportaciones Múltiples"** de la cuenta pública 2023, iniciada en el mes de febrero según orden No. AEGF/2987/2024 realizada por la Secretaría de Honestidad, Transparencia y Función Pública. de conformidad con lo establecido en la Ley de Coordinación Fiscal, la cual la Universidad Autónoma "Benito Juárez" de Oaxaca dio atención preliminar de manera oportuna.
23. En el mes de septiembre del presente se da seguimiento a la auditoría **No. OA/CPE/23/2024** de cumplimiento y sobre el desempeño, **para la fiscalización de la cuenta pública Estatal correspondiente al ejercicio fiscal 2023**, por parte de la Auditoría Superior de la Fiscalización del Estado de Oaxaca (ASFE),
24. En el mes de septiembre **se llevó a cabo el taller "Vida Independiente"** no solo contribuyó a la formación académica de los estudiantes, sino que también fomentó un profundo sentido de responsabilidad social y compromiso con la mejora de la calidad de vida de las personas con discapacidad, con el objetivo de fortalecer las competencias de nuestro personal de salud y promover una atención integral al paciente, se llevó a cabo el taller "Vida Independiente" dirigido a los estudiantes de las facultades de Enfermería y Obstetricia, y Medicina y Cirugía, este evento académico, realizado en la explanada de Rectoría, contó con la participación de 90 estudiantes, quienes durante una jornada intensiva recibieron capacitación en diversas áreas relacionadas con la atención a personas con discapacidad o en situaciones de vulnerabilidad, a través de talleres prácticos, y simulaciones de casos reales, los participantes adquirieron conocimientos y habilidades en temas como: comunicación efectiva con pacientes, adaptación de entornos, manejo de situaciones de crisis, promoción de la autonomía.
25. En el mes de septiembre **se impartió el Diplomado "Enseñar a enseñar" que surge como una imperiosa necesidad de mejoramiento del profesorado universitario en el que participaron profesores de nivel medio superior y superior**, y ante la gran demanda de más de mil



DIRECCIÓN DE  
CONTABILIDAD

# UNIVERSIDAD AUTÓNOMA "BENITO JUÁREZ" DE OAXACA

CONSTITUCIÓN No. 300-B, COL. CENTRO C.P. 68000

OAXACA, OAX., MÉXICO.

Tel. (951) 51-6-65-82 y 51-6-51-09 Fax (951) 51 4-67-30

docentes universitarios, se impartirá también en Huajuapán y Tehuantepec, dicha capacitación representó un reto para el Instituto de Ciencias de la Educación orquestado por la Dra. Leticia Briseño Maas, al brindar elementos teóricos y prácticos sobre actualización docente, y es que frente a los retos del mercado actual "necesitamos excelentes estudiantes, para ello, primero debemos ser excelentes docentes", dijo nuestro Rector, y agradeció a todo el equipo del ICEUABJO por su empeño y su profesionalismo para llevar a cabo este proyecto, que a través de profesores investigadores como es el caso de la Dra. Gloria Elvira Hernández Flores, quien impartió la Conferencia Magistral "Desafíos de la docencia universitaria en el contexto actual".

26. En el mes de septiembre se firmó el Convenio para la entrada en vigor del Reglamento para el Ingreso, Permanencia y Salida de los Trabajadores Académicos de la UABJO, sin violentar los derechos del personal y con la atención a la Ley, "No se puede pagar a catedráticos que no asisten a clases o no cumplen con su horario", y se trabaja en la construcción de una plataforma para que estudiantes, mediante una aplicación reporten si su catedrático asiste o no a clase, garantizando también el derecho de audiencia del docente. Si la mayoría del grupo (50% más uno) confirma la inasistencia, se da aviso a la Secretaría de Administración y a la Secretaría de Finanzas, así como al sindicato que corresponda, para que el profesor sea notificado, hoy la institución está en búsqueda de la excelencia académica.
27. En el mes de septiembre **integrantes del Comité para la Evaluación de Programas de Pedagogía y Educación A. C.**, perteneciente al Consejo para la Acreditación de la Educación Superior A.C., **llevó a cabo entrevistas a estudiantes, egresados, docentes y empleadores**, con la finalidad de realizar evaluaciones que den certeza a estudiantes, profesorado y sociedad en general, sobre la calidad educativa, dichas valoraciones externas son una oportunidad para compartir experiencias, para reafirmar nuestros principios y valores institucionales, también para mejorar la calidad educativa, y dirigirnos hacia la excelencia.
28. Durante el mes de septiembre **a través del Instituto de Investigaciones en Humanidades** de la Universidad Autónoma "Benito Juárez" de Oaxaca **se llevó a cabo el 7º Congreso Mundial de Paraconsistencia, el cual en**



DIRECCIÓN DE  
CONTABILIDAD

# UNIVERSIDAD AUTÓNOMA "BENITO JUÁREZ" DE OAXACA

CONSTITUCIÓN No. 300-B, COL. CENTRO C.P. 68000

OAXACA, OAX., MÉXICO.

Tel. (951) 51-6-65-82 y 51-6-51-09 Fax (951) 51 4-67-30

**coordinación con la UNAM** por primera ocasión se llevó a cabo en Hispanoamérica, y reunió a especialistas de diversos países, quienes disertaron en torno a la **aplicación de la ciencia en la vida diaria**.

29. Se da cumplimiento al artículo 85 de la Ley Federal de Presupuesto y Responsabilidad Hacendaria (LFPRH) **con la realización de la captura del segundo informe trimestral 2024 en el sistema denominado Sistema de Recursos Federales Transferidos (SRFT)**.
30. Se da **seguimiento a la revisión de la documentación proporcionada por la Dirección de Obras y Servicios Universitarios (DOSU) relacionada con el padrón de contratistas y proveedores** que solicitaron su inscripción, con el fin de garantizar su correcta integración de acuerdo con los lineamientos universitarios.
31. Se **cumplió con el Programa de Transparencia y Rendición de Cuentas al Derecho de Acceso a la Información Pública**, ratificando el compromiso con la comunidad universitaria y la sociedad en general, así mismo se dio atención en tiempo y forma a los folios de Solicitud de Información que se presentan a través del Sistema de Portales de Obligaciones de Transparencia (SIPOT), con fundamento en el artículo 6 de la Constitución Política de los Estados Unidos Mexicanos; 45 de la Ley General de Transparencia y Acceso a la Información Pública; 118, 132 de la Ley de Transparencia y Acceso a la Información Pública y Buen Gobierno del Estado de Oaxaca; y 22 del Reglamento de Transparencia y Acceso a la Información Pública de la Universidad Autónoma "Benito Juárez" de Oaxaca y demás normatividad aplicable.
32. Se **continuó con la evaluación por Unidades Académicas y Administrativas, de las actividades e indicadores formulados en el POA Institucional de la UABJO**, así como elaboración de fichas técnicas del cumplimiento de las actividades al 50% de forma trimestral.
33. Se **presentaron los Informes Mensuales de Avances Físicos y Financieros (IMAFF) ante la Dirección de Inversión Pública**, así como la captura del nuevo sistema denominado PISOA.MX implementado para la captura de los contratos.
34. Se **enviaron los formatos debidamente requisitados denominados Formato de Seguimiento Acciones de Infraestructura Educativa EMS-**





DIRECCIÓN DE  
CONTABILIDAD

# UNIVERSIDAD AUTÓNOMA "BENITO JUÁREZ" DE OAXACA

CONSTITUCIÓN No. 300-B, COL. CENTRO C.P. 68000

OAXACA, OAX., MÉXICO.

Tel. (951) 51-6-65-82 y 51-6-51-09 Fax (951) 51 4-67-30

**FAM del FAM REGULAR y POTENCIACIÓN de los avances de obras ejecutadas 2024** ante la Dirección Técnica y de Gestión de la Coordinación Sectorial de Planeación y Administrativa de la Subsecretaría de Educación Media Superior de la Secretaría de Educación Pública

35. Se **iniciaron los trabajos de ejecución de obra en su componente de Infraestructura de Educación Superior**, con recursos del Fondo de Aportaciones Múltiples la cual es la que cuenta con oficio de autorización, para el cumplimiento del artículo 17 de la Ley de Disciplina Financiera de las Entidades Federativas y los Municipios.
36. Se **continuó con las acciones para la búsqueda de trabajadores de grupos vulnerables en el Registro Nacional de Población (RENAPO)**, para controlar la baja de trabajadores por defunción en el ejercicio 2024.
37. Se **da atención a las solicitudes y requerimientos de información de quejas de la Procuraduría de la Defensa del Contribuyente (PRODECON)**, en tiempo y forma.

Oaxaca de Juárez, Oaxaca, a 15 de octubre de 2024

Gobierno del Estado de Oaxaca  
**UR: 403 - UNIVERSIDAD AUTÓNOMA "BENITO JUÁREZ" DE OAXACA**  
 Estado de Actividades  
 Del 1° de enero al 30 de septiembre de 2024 y 2023  
 (Cifras en Pesos)



CONCEPTO	2024	2023
<b>INGRESOS Y OTROS BENEFICIOS</b>		
<b>INGRESOS DE GESTIÓN</b>	0	0
IMPUESTOS	0	0
CUOTAS Y APORTACIONES DE SEGURIDAD SOCIAL	0	0
CONTRIBUCIONES DE MEJORAS	0	0
DERECHOS	0	0
PRODUCTOS	0	0
APROVECHAMIENTOS	0	0
INGRESOS POR VENTA DE BIENES Y PRESTACIÓN DE SERVICIOS	0	0
<b>PARTICIPACIONES, APORTACIONES, CONVENIOS, INCENTIVOS DERIVADOS DE LA COLABORACIÓN FISCAL, FONDOS DISTINTOS DE APORTACIONES, TRANSFERENCIAS, ASIGNACIONES, SUBSIDIOS Y SUBVENCIONES, INCENTIVOS DERIVADOS DE LA COLABORACIÓN FISCAL Y FONDOS DISTINTOS DE APORTACIONES</b>	<b>1,304,263,094</b>	<b>1,037,193,043</b>
TRANSFERENCIAS, ASIGNACIONES, SUBSIDIOS Y SUBVENCIONES, Y PENSIONES Y JUBILACIONES	0	0
<b>OTROS INGRESOS Y BENEFICIOS</b>	<b>1,304,263,094</b>	<b>1,037,193,043</b>
INGRESOS FINANCIEROS	0	0
INCREMENTO POR VARIACIÓN DE INVENTARIOS	0	0
DISMINUCIÓN DEL EXCESO DE ESTIMACIONES POR PÉRDIDA O DETERIORO U OBSOLESCENCIA	0	0
DISMINUCIÓN DEL EXCESO DE PROVISIONES	0	0
OTROS INGRESOS Y BENEFICIOS VARIOS	0	0
<b>TOTAL DE INGRESOS Y OTROS BENEFICIOS</b>	<b>1,304,263,094</b>	<b>1,037,193,043</b>
<b>GASTOS Y OTRAS PÉRDIDAS</b>		
<b>GASTOS DE FUNCIONAMIENTO</b>	0	0
SERVICIOS PERSONALES	0	0
MATERIALES Y SUMINISTROS	0	0
SERVICIOS GENERALES	0	0
<b>TRANSFERENCIAS, ASIGNACIONES, SUBSIDIOS Y OTRAS AYUDAS</b>	<b>1,277,269,998</b>	<b>1,027,150,764</b>
TRANSFERENCIAS INTERNAS Y ASIGNACIONES AL SECTOR PÚBLICO	1,277,269,998	1,027,150,764
TRANSFERENCIAS AL RESTO DEL SECTOR PÚBLICO	0	0
SUBSIDIOS Y SUBVENCIONES	0	0
AYUDAS SOCIALES	0	0
PENSIONES Y JUBILACIONES	0	0
TRANSFERENCIAS A FIDEICOMISOS, MANDATOS Y CONTRATO ANÁLOGOS	0	0
TRANSFERENCIAS A LA SEGURIDAD SOCIAL	0	0
DONATIVOS	0	0
TRANSFERENCIAS AL EXTERIOR	0	0
<b>PARTICIPACIONES Y APORTACIONES</b>	0	0
PARTICIPACIONES	0	0
APORTACIONES	0	0
CONVENIOS	0	0
<b>INTERESES, COMISIONES Y OTROS GASTOS DE LA DEUDA PÚBLICA</b>	0	0
INTERESES DE LA DEUDA PÚBLICA	0	0
COMISIONES DE LA DEUDA PÚBLICA	0	0
GASTOS DE LA DEUDA PÚBLICA	0	0
COSTO POR COBERTURAS	0	0
APOYOS FINANCIEROS	0	0
<b>OTROS GASTOS Y PÉRDIDAS EXTRAORDINARIAS</b>	<b>11,060,748</b>	<b>7,617,614</b>
ESTIMACIONES, DEPRECIACIONES, DETERIOROS, OBSOLESCENCIA Y AMORTIZACIONES	11,060,748	7,617,614
PROVISIONES	0	0
DISMINUCIÓN DE INVENTARIOS	0	0
AUMENTO POR INSUFICIENCIA DE ESTIMACIONES POR PÉRDIDA O DETERIORO U OBSOLESCENCIA	0	0
AUMENTO POR INSUFICIENCIA DE PROVISIONES	0	0
OTROS GASTOS	0	0
<b>INVERSIÓN PÚBLICA</b>	0	0
INVERSIÓN PÚBLICA NO CAPITALIZABLE	0	0
<b>TOTAL DE GASTOS Y OTRAS PERDIDAS</b>	<b>1,288,330,746</b>	<b>1,034,768,378</b>
<b>RESULTADOS DEL EJERCICIO (AHORRO/DESAHORRO)</b>	<b>15,932,348</b>	<b>2,424,665</b>

Bajo protesta de decir verdad declaramos que los Estados Financieros y sus notas, son razonablemente correctos y son responsabilidad del emisor.

**SECRETARIO DE FINANZAS**

DR. PEDRO RAFAEL MARTÍNEZ MARTÍNEZ

**RECTOR**

LCP CRISTIAN EDER CARREÑO LÓPEZ

Gobierno del Estado de Oaxaca  
 UR: 403 - UNIVERSIDAD AUTÓNOMA "BENITO JUÁREZ" DE OAXACA  
 Estado de Situación Financiera  
 Al 30 de septiembre de 2024 y 2023  
 (Cifras en Pesos)



CONCEPTO	2024	2023	CONCEPTO	2024	2023
<b>ACTIVO</b>			<b>PASIVO</b>		
<b>ACTIVO CIRCULANTE</b>			<b>PASIVO CIRCULANTE</b>		
EFFECTIVO Y EQUIVALENTES	21,221,794	10,042,279	CUENTAS POR PAGAR A CORTO PLAZO	2,696,000	2,696,000
DERECHOS A RECIBIR EFECTIVO O EQUIVALENTES	0	0	DOCUMENTOS POR PAGAR A CORTO PLAZO	0	0
DERECHOS A RECIBIR BIENES O SERVICIOS	0	0	PORCIÓN A CORTO PLAZO DE LA DEUDA PÚBLICA A LARGO PLAZO	0	0
INVENTARIOS	0	0	TÍTULOS Y VALORES A CORTO PLAZO	0	0
ALMACENES	0	0	PASIVOS DIFERIDOS A CORTO PLAZO	0	0
ESTIMACIÓN POR PÉRDIDA O DETERIORO DE ACTIVOS CIRCULANTES	0	0	FONDOS Y BIENES DE TERCEROS EN GARANTÍA Y/O ADMINISTRACIÓN A CORTO PLAZO	0	0
OTROS ACTIVOS CIRCULANTES	0	0	PROVISIONES A CORTO PLAZO	0	0
<b>TOTAL DE ACTIVOS CIRCULANTES</b>	<b>21,221,794</b>	<b>10,042,279</b>	OTROS PASIVOS A CORTO PLAZO	0	0
<b>ACTIVO NO CIRCULANTE</b>			<b>TOTAL DE PASIVOS CIRCULANTES</b>	<b>2,696,000</b>	<b>2,696,000</b>
INVERSIONES FINANCIERAS A LARGO PLAZO	0	0	<b>PASIVO NO CIRCULANTE</b>		
DERECHOS A RECIBIR EFECTIVO O EQUIVALENTES A LARGO PLAZO	0	0	CUENTAS POR PAGAR A LARGO PLAZO	0	0
BIENES INMUEBLES, INFRAESTRUCTURA Y CONSTRUCCIONES EN PROCESO	314,782,792	270,846,144	DOCUMENTOS POR PAGAR A LARGO PLAZO	0	0
BIENES MUEBLES	106,107,687	106,107,687	DEUDA PÚBLICA A LARGO PLAZO	0	0
ACTIVOS INTANGIBLES	1,595,135	1,595,135	PASIVOS DIFERIDOS A LARGO PLAZO	0	0
DEPRECIACIÓN, DETERIORO Y AMORTIZACIÓN ACUMULADA DE BIENES	-96,360,537	-68,558,524	FONDOS Y BIENES DE TERCEROS EN GARANTÍA Y/O ADMINISTRACIÓN A LARGO PLAZO	0	0
ACTIVOS DIFERIDOS	0	0	PROVISIONES A LARGO PLAZO	0	0
ESTIMACIÓN POR PÉRDIDA O DETERIORO DE ACTIVOS NO CIRCULANTES	0	0	<b>TOTAL DE PASIVOS NO CIRCULANTES</b>	<b>0</b>	<b>0</b>
OTROS ACTIVOS NO CIRCULANTES	0	0	<b>TOTAL DEL PASIVO</b>	<b>2,696,000</b>	<b>2,696,000</b>
<b>TOTAL DE ACTIVOS NO CIRCULANTES</b>	<b>326,125,076</b>	<b>309,990,442</b>	HACIENDA PÚBLICA/PATRIMONIO		
<b>TOTAL DEL ACTIVO</b>	<b>347,346,870</b>	<b>320,032,721</b>	HACIENDA PÚBLICA/PATRIMONIO CONTRIBUIDO	0	0
			APORTACIONES	0	0
			DONACIONES DE CAPITAL	0	0
			ACTUALIZACIÓN DE LA HACIENDA PÚBLICA/PATRIMONIO	0	0
			<b>HACIENDA PÚBLICA/PATRIMONIO GENERADO</b>	<b>344,650,871</b>	<b>317,336,721</b>
			Resultados del Ejercicio (Ahorro/Desahorro)	15,932,348	2,424,665
			RESULTADOS DE EJERCICIOS ANTERIORES	328,718,523	314,912,056
			REVALUOS	0	0
			RESERVAS	0	0
			RECTIFICACIONES DE RESULTADOS DE EJERCICIOS ANTERIORES	0	0
			EXCESO O INSUFICIENCIA EN LA ACTUALIZACIÓN DE LA HACIENDA PÚBLICA/PATRIMONIO	0	0
			RESULTADO POR POSICIÓN MONETARIA	0	0
			RESULTADO POR TENENCIA DE ACTIVOS NO MONETARIOS	0	0
			<b>TOTAL HACIENDA PÚBLICA/PATRIMONIO</b>	<b>344,650,871</b>	<b>317,336,721</b>
			<b>TOTAL DEL PASIVO Y HACIENDA PÚBLICA/PATRIMONIO</b>	<b>347,346,870</b>	<b>320,032,721</b>

Bajo protesta de decir verdad declaramos que los Estados Financieros y sus notas, son razonablemente correctos y son responsabilidad del emisor.

SECRETARIO DE FINANZAS

RECTOR

DR. PEDRO RAFAEL MARTÍNEZ MARTÍNEZ

LCP CRISTIAN EDER CARREÑO LÓPEZ

**Gobierno del Estado de Oaxaca**  
**UR: 4-03 - UNIVERSIDAD AUTÓNOMA "BENITO JUÁREZ" DE OAXACA**  
**Estado de Variación en la Hacienda Pública**  
**Del 1° de enero al 30 de septiembre de 2024**  
**(Cifras en Pesos)**



Concepto	Hacienda Pública/ Patrimonio Contribuido	Hacienda Pública/ Patrimonio Generado de Ejercicios Anteriores	Hacienda Pública/ Patrimonio Generado del Ejercicio	Exceso o Insuficiencia en la Actualización de la Hacienda Pública/Patrimonio	Total
<b>Hacienda Pública/Patrimonio Contribuido Neto de 2023</b>	0				0
Aportaciones	0				0
Donaciones de Capital	0				0
Actualización de la Hacienda Pública/Patrimonio	0				0
<b>Hacienda Pública/Patrimonio Generado Neto de 2023</b>		314,912,056	13,806,467		328,718,523
Resultados del Ejercicio (Ahorro/Desahorro)			13,806,467		13,806,467
Resultados de Ejercicios Anteriores		314,912,056			314,912,056
Revalúos		0			0
Reservas		0			0
Rectificaciones de Resultados de Ejercicios Anteriores		0			0
<b>Exceso o Insuficiencia en la Actualización de la Hacienda Pública/Patrimonio Neto de 2023</b>				0	0
Resultado por Posición Monetaria				0	0
Resultado por Tenencia de Activos no Monetarios				0	0
<b>Hacienda Pública/Patrimonio Neto Final de 2023</b>	0	314,912,056	13,806,467	0	328,718,523
<b>Cambios en la Hacienda Pública/Patrimonio Contribuido Neto de 2024</b>	0				0
Aportaciones	0				0
Donaciones de Capital	0				0
Actualización de la Hacienda Pública/Patrimonio	0				0
<b>Variaciones de la Hacienda Pública/Patrimonio Generado Neto de 2024</b>		13,806,467	2,125,881		15,932,348
Resultados del Ejercicio (Ahorro/Desahorro)			15,932,348		15,932,348
Resultados de Ejercicios Anteriores		13,806,467	-13,806,467		0
Revalúos			0		0
Reservas			0		0
Rectificaciones de Resultados de Ejercicios Anteriores			0		0
<b>Cambios en el Exceso o Insuficiencia en la Actualización de la Hacienda Pública/Patrimonio Neto de 2024</b>				0	0
Resultado por Posición Monetaria				0	0
Resultado por Tenencia de Activos no Monetarios				0	0
<b>Hacienda Pública/Patrimonio Neto Final de 2024</b>	0	328,718,523	15,932,348	0	344,650,871

Bajo protesta de decir verdad declaramos que los Estados Financieros y sus notas, son razonablemente correctos y son responsabilidad del emisor.

**SECRETARIO DE FINANZAS**

DR. PEDRO RAFAEL MARTINEZ MARTINEZ

**RECTOR**

C.P. CRISTIAN EDER CARREÑO LÓPEZ

**Gobierno del Estado de Oaxaca**  
**UR: 4-03 - UNIVERSIDAD AUTÓNOMA "BENITO JUÁREZ" DE OAXACA**  
**Estado de Cambios en la Situación Financiera**  
**Del 1° de enero al 30 de septiembre de 2024**  
**(Cifras en Pesos)**



CONCEPTO	ORIGEN	APLICACIÓN
<b>ACTIVO</b>	11,060,748	26,993,096
<b>ACTIVO CIRCULANTE</b>	0	21,221,794
EFFECTIVO Y EQUIVALENTES	0	21,221,794
DERECHOS A RECIBIR EFECTIVO O EQUIVALENTES	0	0
DERECHOS A RECIBIR BIENES O SERVICIOS	0	0
INVENTARIOS	0	0
ALMACENES	0	0
ESTIMACIÓN POR PÉRDIDA O DETERIORO DE ACTIVOS CIRCULANTES	0	0
OTROS ACTIVOS CIRCULANTES	0	0
<b>ACTIVO NO CIRCULANTE</b>	11,060,748	5,771,302
INVERSIONES FINANCIERAS A LARGO PLAZO	0	0
DERECHOS A RECIBIR EFECTIVO O EQUIVALENTES A LARGO PLAZO	0	0
BIENES INMUEBLES, INFRAESTRUCTURA Y CONSTRUCCIONES EN PROCESO	0	5,771,302
BIENES MUEBLES	0	0
ACTIVOS INTANGIBLES	0	0
DEPRECIACIÓN, DETERIORO Y AMORTIZACIÓN ACUMULADA DE BIENES	11,060,748	0
ACTIVOS DIFERIDOS	0	0
ESTIMACIÓN POR PÉRDIDA O DETERIORO DE ACTIVOS NO CIRCULANTES	0	0
OTROS ACTIVOS NO CIRCULANTES	0	0
<b>PASIVO</b>	0	0
<b>PASIVO CIRCULANTE</b>	0	0
CUENTAS POR PAGAR A CORTO PLAZO	0	0
DOCUMENTOS POR PAGAR A CORTO PLAZO	0	0
PORCIÓN A CORTO PLAZO DE LA DEUDA PÚBLICA A LARGO PLAZO	0	0
TÍTULOS Y VALORES A CORTO PLAZO	0	0
PASIVOS DIFERIDOS A CORTO PLAZO	0	0
FONDOS Y BIENES DE TERCEROS EN GARANTÍA Y/O ADMINISTRACIÓN A CORTO PLAZO	0	0
PROVISIONES A CORTO PLAZO	0	0
OTROS PASIVOS A CORTO PLAZO	0	0
<b>PASIVO NO CIRCULANTE</b>	0	0
CUENTAS POR PAGAR A LARGO PLAZO	0	0
DOCUMENTOS POR PAGAR A LARGO PLAZO	0	0
DEUDA PÚBLICA A LARGO PLAZO	0	0
PASIVOS DIFERIDOS A LARGO PLAZO	0	0
FONDOS Y BIENES DE TERCEROS EN GARANTÍA Y/O ADMINISTRACIÓN A LARGO PLAZO	0	0
PROVISIONES A LARGO PLAZO	0	0
<b>HACIENDA PÚBLICA/PATRIMONIO</b>	13,806,467	13,806,467
<b>HACIENDA PÚBLICA/PATRIMONIO CONTRIBUIDO</b>	0	0
APORTACIONES	0	0
DONACIONES DE CAPITAL	0	0
ACTUALIZACIÓN DE LA HACIENDA PÚBLICA/PATRIMONIO	0	0
<b>HACIENDA PÚBLICA/PATRIMONIO GENERADO</b>	15,932,348	0
Resultados del Ejercicio (Ahorro/Desahorro)	2,125,881	0
RESULTADOS DE EJERCICIOS ANTERIORES	13,806,467	0
REVALUOS	0	0
RESERVAS	0	0
RECTIFICACIONES DE RESULTADOS DE EJERCICIOS ANTERIORES	0	0
<b>EXCESO O INSUFICIENCIA EN LA ACTUALIZACIÓN DE LA HACIENDA PÚBLICA/PATRIMONIO</b>	0	0
RESULTADO POR POSICIÓN MONETARIA	0	0
RESULTADO POR TENENCIA DE ACTIVOS NO MONETARIOS	0	0

Bajo protesta de decir verdad declaramos que los Estados Financieros y sus notas, son razonablemente correctos y son responsabilidad del emisor.

**SECRETARIO DE FINANZAS**

DR. PEDRO RAFAEL MARTÍNEZ MARTÍNEZ

**RECTOR**

LCP CRISTIAN EDER CARREÑO LÓPEZ



GOBIERNO DEL ESTADO  
DE OAXACA



**OAXACA**  
GOBIERNO DEL ESTADO

Estado de Flujos de Efectivo



Universidad Autónoma "Benito Juárez" de Oaxaca		
Del 01 de enero al 30 de septiembre de 2023 y 2024		
Concepto	2024	2023
<b>Flujos de Efectivo de las Actividades de Operación</b>		
<b>Origen</b>	<b>1,304,263,094</b>	<b>1,037,193,043</b>
Impuestos	0	0
Cuotas y Aportaciones de Seguridad Social	0	0
Contribuciones de Mejoras	0	0
Derechos	0	0
Productos	0	0
Aprovechamientos	0	0
Ingresos por Venta de Bienes y Prestación de Servicios	0	0
Participaciones, Aportaciones, Convenios, Incentivos Derivados de la Colaboración Fiscal y Fondos Distintos de Aportaciones	0	0
Transferencias, Asignaciones, Subsidios y Subvenciones, y Pensiones y Jubilaciones	1,304,263,094	1,037,193,043
Otros Orígenes de Operación	0	0
<b>Aplicación</b>	<b>1,277,269,998</b>	<b>1,027,150,764</b>
Servicios Personales	0	0
Materiales y Suministros	0	0
Servicios Generales	0	0
Transferencias Internas y Asignaciones al Sector Público	1,277,269,998	1,027,150,764
Transferencias al resto del Sector Público	0	0
Subsidios y Subvenciones	0	0
Ayudas Sociales	0	0
Pensionamientos y Jubilaciones	0	0
Transferencias a Fideicomisos, Mandatos y Contratos Análogos	0	0
Transferencias a la Seguridad Social	0	0
Donativos	0	0
Transferencias al Exterior	0	0
Participaciones	0	0
Aportaciones	0	0
Convenios	0	0
Otras Aplicaciones de Operación	0	0
<b>Flujos Netos de Efectivo por Actividades de Operación</b>	<b>26,993,096</b>	<b>10,042,279</b>
<b>Flujos de Efectivo de las Actividades de Inversión</b>		
<b>Origen</b>	<b>0</b>	<b>0</b>
Bienes Inmuebles, Infraestructura y Construcciones en Proceso	0	0
Bienes Muebles	0	0
Otros Orígenes de Inversión	0	0
<b>Aplicación</b>	<b>5,771,302</b>	<b>0</b>
Bienes Inmuebles, Infraestructura y Construcciones en Proceso	0	0
Bienes Muebles	0	0
Otras Aplicaciones de Inversión	5,771,302	0
<b>Flujos Netos de Efectivo por Actividades de Inversión</b>	<b>-5,771,302</b>	<b>0</b>
<b>Flujo de Efectivo de las Actividades de Financiamiento</b>		
<b>Origen</b>	<b>0</b>	<b>0</b>
Endeudamiento Neto	0	0
Interno	0	0
Externo	0	0
Otros Orígenes de Financiamiento	0	0
<b>Aplicación</b>	<b>0</b>	<b>0</b>
Servicios de la Deuda	0	0
Interno	0	0
Externo	0	0
Otras Aplicaciones de Financiamiento	0	0
<b>Flujos Netos de Efectivo por Actividades de Financiamiento</b>	<b>0</b>	<b>0</b>
<b>Incremento/Disminución Neta en el Efectivo y Equivalentes al Efectivo</b>	<b>21,221,794</b>	<b>10,042,279</b>
<b>Efectivo y Equivalentes al Efectivo al Inicio del Ejercicio</b>	<b>0</b>	<b>0</b>
<b>Efectivo y Equivalentes al Efectivo al Final del Ejercicio</b>	<b>21,221,794</b>	<b>10,042,279</b>

Bajo protesta de decir verdad declaramos que los Estados Financieros y sus Notas son razonablemente correctos y responsabilidad del emisor.


RECTOR  
LCP. CRISTIAN EDER CARREÑO LÓPEZ  
**RECTORÍA**

SECRETARIO DE FINANZAS  
DR. PEDRO RAFAEL MARTÍNEZ MARTÍNEZ  
**LABJO. SECRETARIA DE FINANZAS 2022-2024**

Gobierno del Estado de Oaxaca  
 UR: 403 - UNIVERSIDAD AUTÓNOMA "BENITO JUÁREZ" DE OAXACA  
 Estado Analítico del Activo  
 Del 1° de enero al 30 de septiembre de 2024  
 (Cifras en Pesos)



DESCRIPCIÓN	SALDO INICIAL	CARGOS DEL PERIODO	ABONOS DEL PERIODO	SALDO FINAL	VARIACIÓN DEL PERIODO
ACTIVO	331,414,523	1,329,437,175	1,313,504,828	347,346,870	15,932,348
<b>ACTIVO CIRCULANTE</b>	<b>0</b>	<b>1,323,665,873</b>	<b>1,302,444,079</b>	<b>21,221,794</b>	<b>21,221,794</b>
EFFECTIVO Y EQUIVALENTES	0	1,304,263,094	1,283,041,300	21,221,794	21,221,794
DERECHOS A RECIBIR EFECTIVO O EQUIVALENTES	0	19,402,780	19,402,780	0	0
DERECHOS A RECIBIR BIENES O SERVICIOS	0	0	0	0	0
INVENTARIOS	0	0	0	0	0
ALMACENES	0	0	0	0	0
ESTIMACIÓN POR PÉRDIDA O DETERIORO DE ACTIVOS CIRCULANTES	0	0	0	0	0
OTROS ACTIVOS CIRCULANTES	0	0	0	0	0
<b>ACTIVO NO CIRCULANTE</b>	<b>331,414,523</b>	<b>5,771,302</b>	<b>11,060,748</b>	<b>326,125,076</b>	<b>-5,289,446</b>
INVERSIONES FINANCIERAS A LARGO PLAZO	0	0	0	0	0
DERECHOS A RECIBIR EFECTIVO O EQUIVALENTES A LARGO PLAZO	0	0	0	0	0
BIENES INMUEBLES, INFRAESTRUCTURA Y CONSTRUCCIONES EN PROCESO	309,011,490	5,771,302	0	314,782,792	5,771,302
BIENES MUEBLES	106,107,687	0	0	106,107,687	0
ACTIVOS INTANGIBLES	1,595,135	0	0	1,595,135	0
DEPRECIACIÓN, DETERIORO Y AMORTIZACIÓN ACUMULADA DE BIENES	-85,299,789	0	11,060,748	-96,360,537	-11,060,748
ACTIVOS DIFERIDOS	0	0	0	0	0
ESTIMACIÓN POR PÉRDIDA O DETERIORO DE ACTIVOS NO CIRCULANTES	0	0	0	0	0
OTROS ACTIVOS NO CIRCULANTES	0	0	0	0	0

  
 U.A.B.J.O.  
 SECRETARÍA DE FINANZAS

  
 Universidad Autónoma Benito Juárez de Oaxaca  
 1955  
 CIENCIA - ARTE - LIBERTAD  
 RECTORÍA

Bajo protesta de decir verdad declaramos que los Estados Financieros y sus notas, son razonablemente correctos y son responsabilidad del emisor.

SECRETARIO DE FINANZAS

DR. PEDRO RAFAEL MARTÍNEZ MARTÍNEZ

RECTOR

LCP CRISTIAN EDER CARREÑO LÓPEZ

Gobierno del Estado de Oaxaca  
 UR: 4-03 - UNIVERSIDAD AUTÓNOMA "BENITO JUÁREZ" DE OAXACA  
 Estado Analítico de la Deuda y Otros Pasivos  
 Del 1° de enero al 30 de septiembre de 2024  
 (Cifras en Pesos)



Denominación de las Deudas	Moneda de Contratación	Institución o País Acreedor	Saldo Inicial del Periodo	Saldo Final del Periodo
<b>DEUDA PÚBLICA</b>				
<b>Corto Plazo</b>				
<b>Deuda Interna</b>				
Instituciones de Crédito	PESOS	MEXICO	0.00	0.00
Titulos y Valores	PESOS	MEXICO	0.00	0.00
Arrendamientos Financieros	PESOS	MEXICO	0.00	0.00
<b>Deuda Externa</b>				
Organismos Financieros Internacionales	PESOS	MEXICO	0.00	0.00
Deuda Bilateral	PESOS	MEXICO	0.00	0.00
Titulos y Valores	PESOS	MEXICO	0.00	0.00
Arrendamientos Financieros	PESOS	MEXICO	0.00	0.00
<b>Subtotal de Deuda Pública a Corto Plazo</b>	<b>PESOS</b>	<b>MEXICO</b>	<b>0.00</b>	<b>0.00</b>
<b>Largo Plazo</b>				
<b>Deuda Interna</b>				
Instituciones de Crédito	PESOS	MEXICO	0.00	0.00
Titulos y Valores	PESOS	MEXICO	0.00	0.00
Arrendamientos Financieros	PESOS	MEXICO	0.00	0.00
<b>Deuda Externa</b>				
Organismos Financieros Internacionales	PESOS	MEXICO	0.00	0.00
Deuda Bilateral	PESOS	MEXICO	0.00	0.00
Titulos y Valores	PESOS	MEXICO	0.00	0.00
Arrendamientos Financieros	PESOS	MEXICO	0.00	0.00
<b>Subtotal de Deuda Pública a Largo Plazo</b>	<b>PESOS</b>	<b>MEXICO</b>	<b>0.00</b>	<b>0.00</b>
<b>Total de Otros Pasivos</b>			<b>2,695,999.70</b>	<b>2,695,999.70</b>
<b>Total de Deuda Pública y Otros Pasivos</b>			<b>2,695,999.70</b>	<b>2,695,999.70</b>

Bajo protesta de decir verdad declaramos que los Estados Financieros y sus notas, son razonablemente correctos y son responsabilidad del emisor.

SECRETARIO DE FINANZAS

DR. PEDRO RAFAEL MARTÍNEZ MARTÍNEZ

RECTOR

LCP CRISTIAN EDER CARREÑO LÓPEZ





GOBIERNO DEL ESTADO  
DE OAXACA



**OAXACA**  
GOBIERNO DEL ESTADO



## UNIVERSIDAD AUTÓNOMA "BENITO JUÁREZ" DE OAXACA

### INFORME SOBRE PASIVOS CONTINGENTES

Los pasivos contingentes no aplican para la Universidad Autónoma "Benito Juárez" de Oaxaca, debido a que, si bien son una obligación posible que depende de si ocurre algún evento futuro incierto, también pueden ser una obligación presente pero cuyo pago no es probable o la cantidad no se puede medir confiablemente.

## 403 - UNIVERSIDAD AUTÓNOMA "BENITO JUÁREZ" DE OAXACA NOTAS A LOS ESTADOS FINANCIEROS DEL 01 DE ENERO AL 30 DE SEPTIEMBRE DE 2024 (PESOS)

### NOTAS DE GESTIÓN ADMINISTRATIVA

#### Introducción

Los Estados Financieros de los entes públicos, proveen de información financiera a los principales usuarios de la misma, al Congreso y a los ciudadanos para la toma de decisiones.

Se conforman con la información resultante de las operaciones derivadas de las transferencias de los ingresos presupuestarios para el ejercicio del gasto público, el manejo y custodia de los recursos propiedad de la entidad así como, todas aquellas operaciones contables que modifiquen el Patrimonio, considerando en su registro contable las características administrativas descentralizadas, en este contexto, en la normatividad aplicable se establecen registros que permitan identificar la interrelación de las operaciones.

El presente documento es la revelación del contexto y de los aspectos económicos-financieros más relevantes, que influyeron en las decisiones del período, y que deberán ser considerados en la elaboración de los estados financieros para mayor comprensión de los mismos y sus particularidades.

De esta manera, se informa y explica la respuesta de la Universidad a las condiciones relacionadas con la información financiera de cada periodo de gestión; además de exponer aquellas políticas que podrían afectar la toma de decisiones en periodos posteriores.

#### Autorización e Historia

##### a) Fecha de creación del ente público.

La Universidad Autónoma "Benito Juárez" de Oaxaca (UABJO) como primera Universidad en el estado, desde su transformación a partir del Instituto de Ciencias y Artes de Oaxaca en el año de 1955 y, posteriormente con la conquista de su autonomía en el año de 1971, ha sido la institución educativa de mayor relevancia en la generación de conocimiento del estado de Oaxaca y en la formación de profesionistas que participan en la conducción económica, social y política de la entidad.

## **b) Principales cambios en su estructura.**

El gran reto de la Nueva Ley General de Educación superior es establecer las bases para dar cumplimiento a la obligación del Estado de garantizar el ejercicio del derecho a la Educación Superior que se reconoce como un derecho humano. Como primer paso el Consejo Nacional para la Coordinación de la Educación Superior (CONACES) ha establecido un conjunto de prioridades nacionales para el conjunto del sistema de Educación Superior en México, los cuales se enuncian a continuación:

Asegurar la obligatoriedad y gratuidad de la educación superior en los términos del artículo 3° Constitucional y de la Ley General de Educación Superior.

Lograr el cumplimiento de los objetivos y metas establecidos en el Programa Sectorial de Educación 2020-2024.

Otorgar certeza y suficiencia presupuestaria con equidad a las IPES de los tres subsistemas para la realización de sus funciones académicas con excelencia, equidad y pertinencia social.

Fortalecimiento de la vinculación de las instituciones de educación superior con sus entornos sociales, locales, regionales y mundiales, con la consolidación de la responsabilidad social.

## **Panorama Económico y Financiero**

El financiamiento es uno de los aspectos fundamentales para lograr dos propósitos: El primero, que la Universidad pueda continuar brindando servicios educativos y, el segundo, incrementar en un futuro sus niveles de absorción y cobertura para satisfacer la demanda de espacios por parte de los jóvenes y, el segundo, incrementar en un futuro sus niveles de absorción y cobertura para satisfacer la demanda de espacios por parte de los jóvenes. En la educación superior, a nivel nacional, se tiene un promedio de subsidio por alumno de 68,611.88 pesos; este subsidio contempla las aportaciones tanto a nivel federal como estatal; tan solo considerando la matrícula de educación superior, nuestra institución recibe un subsidio por alumno de 50,938.62 pesos, cantidad que se encuentra en un 25.8% por debajo de la media nacional. La Universidad, con el mismo presupuesto, (1,439'663,026.00 millones de pesos en 2023) atiende estudiantes de nivel medio superior. Por tanto, el subsidio se reduce hasta 46,928.57 pesos por alumno, una cantidad que estaría por debajo de la media nacional. Los datos muestran que, pese a que la Universidad es la primera opción educativa, especialmente a nivel superior, el subsidio que se le otorga es

“2024, Bicentenario de la integración de Oaxaca a la República Mexicana”

reducido, limitando así la capacidad de atención a la comunidad universitaria y restringiendo el acceso a jóvenes que desean ingresar a estudiar alguno de sus programas educativos.

La Universidad obtiene los recursos económicos previstos en su presupuesto de ingresos a través de diversas fuentes de financiamiento que conforme a su origen son los siguientes:

- a. Ingresos federales y estatales: Conformados principalmente por los subsidios que percibe por parte de la Federación y del Estado, y que son los destinados para la operación normal de la misma.
- b. Ingresos extraordinarios: Son los ingresos que percibe la Universidad con restricciones en los términos de los convenios celebrados principalmente con la Secretaría de Educación Pública.
- c. Ingresos propios: Estos ingresos corresponden principalmente a las cuotas por recuperación, inscripciones, derechos y aprovechamientos, que recauda la Universidad y sus unidades de servicio.

## Organización y Objeto Social

Su principal compromiso es contribuir con la sociedad para alcanzar un mayor bienestar para todos los grupos étnicos y culturales que conforman el estado. Ha participado cabalmente en la ampliación de oportunidades en el acceso a la educación media superior, superior y de posgrado, siendo el parteaguas de la cobertura de este nivel educativo en la entidad. Es una institución pionera en la formación de profesionistas, docentes universitarios, investigadores, así como en la atención y resolución de problemas económicos, políticos, sociales y culturales y en la participación, extensión y difusión del conocimiento y de la cultura universitaria en beneficio de la sociedad oaxaqueña.

## FILOSOFÍA DE LA UABJO

**Misión:** Somos una institución educativa pública, autónoma, humanística, resiliente, incluyente y respetuosa de la diversidad en todas sus expresiones, que desarrolla programas educativos de nivel medio superior, licenciatura y posgrado, orientados a formar profesionistas decoloniales, multilingües, con pensamiento crítico e identidad universitaria, que respetan la diversidad, valoran y aprenden de los saberes comunitarios y contribuyen en la construcción de una sociedad más justa e incluyente. Así también, impulsamos el desarrollo y bienestar social, ambiental,

“2024, Bicentenario de la integración de Oaxaca a la República Mexicana”

económico, político y cultural de país y promovemos la paz, el respeto, la salud, el deporte y las artes, fortaleciendo la transmisión y generación de saberes, la investigación científica e innovación tecnológica, y la difusión y extensión del conocimiento, con un sentido de compromiso y responsabilidad social.

**Visión 2030:** En el 2030, la Universidad Autónoma “Benito Juárez” de Oaxaca es un referente estatal, nacional e internacional por la generación de saberes en programas flexibles con un alto sentido de ética, responsabilidad y compromiso social, que fomenta entre las y los integrantes de la comunidad universitaria la adopción y cumplimiento de su Código de Conducta de Ética. Cuenta con espacios, infraestructura tecnológica y conectividad adecuada para implementar dinámicas de aprendizajes en las diferentes modalidades de enseñanza. Administra y gestiona los recursos atendiendo los principios de transparencia, rendición de cuentas y finanzas sanas. Asume un papel de liderazgo en la atención y resolución de problemáticas relacionadas con la pobreza, la marginación, la desigualdad social, la interculturalidad, el medio ambiente, la seguridad y los derechos humanos, gracias a la vinculación con los esfuerzos cotidianos de todos los grupos sociales, las instituciones públicas y privadas y los organismos locales, nacionales e internacionales.

### **Bases de Preparación de los Estados Financieros**

Los Estados Financieros de la UABJO, han sido preparados atendiendo a su carácter de Organismo Descentralizado del servicio educativo del Estado, rigiéndose por las siguientes disposiciones que le son aplicables:

Las disposiciones normativas vigentes de la Ley General de Contabilidad Gubernamental (LGCG) emitidas por el Órgano de Coordinación para la armonización de la Contabilidad Gubernamental, el Consejo Nacional de Armonización Contable (CONAC).

Destacan como fundamento técnico los Postulados Básicos de Contabilidad Gubernamental, la elaboración y presentación de estados financieros conforme al Manual de Contabilidad Gubernamental, así mismo la vinculación del presupuesto con la contabilidad patrimonial a través de cuentas de orden presupuestarias de ingresos y de egresos, como lo establece la propia LGCG.

Los estados financieros han sido preparados con base en el costo histórico.

A continuación, se describen las principales políticas y procedimientos contables seguidos en la formulación de los estados financieros:



1. Efectos de la inflación. De acuerdo con la Norma de Información Financiera Gubernamental (NIFG 010, Reconocimiento de la Inflación en los Estados Financieros), los estados financieros de la UABJO no reconocen los efectos de la inflación a través de la reexpresión al determinar que existe un entorno económico no inflacionario.

Se considera como entorno económico inflacionario, cuando los niveles de inflación provocan que la moneda se deprecie de manera importante en su poder adquisitivo y puede dejarse de considerar como referente para liquidar transacciones económicas ocurridas en el pasado, además del impacto en el corto plazo en los indicadores económicos como son el tipo de cambio, tasas de interés, salarios o precios; es decir, cuando la inflación acumulada de los tres ejercicios anuales anteriores es igual o superior que el 26%.

Los índices que se utilizaron para efectos de determinar un entorno económico no inflacionario fueron los siguientes:

31 DIC	INPC	INFLACIÓN
2023	132.373	4.66 %
2022	126.478	7.82 %
2021	117.308	7.36 %

2. Efectivo y fondos patrimoniales: Consisten principalmente en depósitos bancarios en cuentas de cheques e inversiones en valores a corto plazo de gran liquidez, fácilmente convertibles en efectivo, y sujetos a riesgos poco significativos de cambios de valor. El efectivo se presenta en su valor en los casos de fondos específicos, se reconocen en una cuenta de pasivo.

3. Subsidios. La Universidad recibe anualmente del Gobierno Federal un subsidio para su operación, el cual se ministra por asignaciones de la Secretaría de Hacienda y Crédito Público, estos subsidios se registran cuando son asignados y aprobados por dicha autoridad.

El 1º de enero de 2009 entró en vigor la Ley General de Contabilidad Gubernamental, que en su artículo 1 establece la aplicación obligatoria, entre otros, a los organismos autónomos, como es el caso de la Universidad; por lo cual, a partir de su actualización para el ejercicio 2020, los subsidios se presentan en el Estado de Actividades en estricto apego a la NIFGG SP-002 “Subsidios y transferencias corrientes y de capital en sus diferentes modalidades”, que de conformidad con la Ley Federal de Presupuesto y Responsabilidad Hacendaria se denominan Entidades Apoyadas a las Entidades Paraestatales Federales que reciben transferencias y subsidios

con cargo al Presupuesto de Egresos de la Federación, asignado a la Dependencia Coordinadora del Sector por el Ejecutivo Federal.

4. Aportaciones para Proyectos Patrocinados: Son subsidios que el Gobierno del Estado, la Secretaría de Educación Pública y otras Entidades Privadas otorgan a la Universidad para llevar a cabo fines específicos. Los ingresos se registran cuando se realizan y los gastos conforme se devengan los programas, de conformidad con lo establecido en cada convenio.

5. Donativos recibidos: Los donativos en efectivo se registran como ingresos en el patrimonio de acuerdo con el valor que muestra la documentación que ampara la donación y en el caso de que no se tenga el valor del bien, éste se registra a su valor estimado de mercado.

### **Políticas de Contabilidad Significativas**

Son los principios, bases, reglas y procedimientos específicos adoptados por el ente público en la elaboración y presentación de sus estados financieros. El ente público seleccionará y aplicará sus políticas contables de manera congruente para transacciones, otros eventos y condiciones que sean similares.

Se informará sobre:

#### **a) Actualización.**

El registro de la contabilidad se realiza en base a los lineamientos establecidos por el Consejo Nacional de Armonización Contable y derivadas de pérdidas o destrucción de activos físicos se actualiza el importe de los registros, cuando el valor histórico en libros sea diferente al costo de recuperación o de reposición y la diferencia se refleja como un resultado positivo o negativo según corresponda y de las depreciaciones realizada.

#### **b) Realización de operaciones en el extranjero.**

Las operaciones que se llegarán a realizar en moneda extranjera se registrarán al devengarse en su equivalente en moneda nacional, y se actualizarán reconociendo el diferencial cambiario. En cumplimiento de los Postulados Básicos de Contabilidad Gubernamental, Valuación y Consistencia.

**c) Método de evaluación de la inversión en acciones de compañías subsidiarias no consolidadas y asociadas.**

Debido a que la Universidad no persigue fines lucrativos, y en virtud de que su objetivo es la docencia a nivel medio superior y superior para formar profesionistas, docentes universitarios, investigadores y técnicos y no la adquisición de acciones de compañías subsidiarias, este punto no aplica.

**d) Sistema y método de valuación de inventarios y costo de lo vendido.**

Debido a que la Universidad no persigue fines lucrativos, y en virtud de que su objetivo es la docencia a nivel medio superior y superior para formar profesionistas, docentes universitarios, investigadores y técnicos y no la adquisición de artículos o bienes para destinarlos a la comercialización; este punto se presenta sin información que revelar.

**e) Beneficios a empleados.**

No se tienen reservas para beneficios futuros de los empleados, más que las contempladas por la Ley de Seguridad Social, en sus cuentas individuales, los cuales generarán rendimientos capitalizables y representan un pasivo en favor de los trabajadores, contabilizado y administrado por el Instituto Mexicano del Seguro Social o la opción del pago de las pensiones a cargo del Gobierno Estatal incluido el costo de su administración, de las diferentes modalidades establecidas en la Ley mencionada.

**f) Provisiones.**

De conformidad a las Reglas Específicas del Registro y Valoración del Patrimonio, en específico al numeral 12. Provisiones para demandas, juicios y contingencias, establece que representa el monto de las obligaciones a cargo del ente público, originadas en circunstancias ciertas, cuya exactitud del valor depende de un hecho futuro; estas obligaciones deben ser justificables y su medición monetaria debe ser confiable.

**g) Reservas.**

No aplica.

**h) Cambios en políticas contables y corrección de errores.**

De conformidad a las Reglas Específicas del Registro y Valoración del Patrimonio el numeral 16.1 Cambios en criterios contables, establece que los cambios en criterios contables pueden obedecer bien a una decisión

“2024, Bicentenario de la integración de Oaxaca a la República Mexicana”





voluntaria debidamente justificada, que implique la obtención de una mejor información o bien a la imposición de una norma, así mismo, el numeral 16.3 Errores, determina que los entes públicos elaborarán sus Estados Financieros corrigiendo los errores realizados en ejercicios anteriores. Dichos errores pueden ser entre otros por omisiones, inexactitudes, imprecisiones, registros contables extemporáneos, errores aritméticos, errores en la aplicación de políticas contables, así como la inadvertencia o mala interpretación de hechos, junto con la revelación de los efectos que se tendrá en la información financiera del ente público, ya sea retrospectivos o prospectivos.

#### **i) Reclasificaciones.**

Se realizan reclasificaciones por la aplicación indebida de tipos de cuenta, concepto y claves de leyenda, que afectaron las cuentas de activo, pasivo y patrimonio, las cuales no tuvieron impacto en los resultados del ejercicio.

#### **j) Depuración y Cancelación de saldos.**

Con el propósito de que la información emanada de la contabilidad muestre razonablemente los saldos, las acciones para realizar la depuración de subcuentas o determinar la cancelación de saldos, en el caso de que no exista un cierto grado de recuperabilidad, exigibilidad o procedencia de las operaciones integradas en los mismos, o bien cuando hayan prescrito las obligaciones de cobro o pago, la depuración y cancelación de saldo se realiza cada mes en diferentes cuentas contables con la finalidad de presentar cifras actualizadas en los Estados Financieros.

### **Posición en Moneda Extranjera y Protección por Riesgo Cambiario**

- a) **Activos en moneda extranjera.** Actualmente los activos se registran solo en moneda de origen, en el caso de que se presentará el uso de moneda extranjera, su registro será expresado en moneda de origen.
- b) **Pasivos en moneda extranjera.** Actualmente los pasivos se registran solo en moneda de origen, en el caso de que se presentará el uso de moneda extranjera, su registro será expresado en moneda de origen.
- c) **Posición en moneda extranjera.** No se realizan transacciones en moneda extranjera.
- d) **Tipo de cambio.** Si llegara a realizarse alguna transacción en moneda extranjera, el registro se realizará al tipo de cambio vigente que señale el Banco de México.

“2024, Bicentenario de la integración de Oaxaca a la República Mexicana”

- e) **Equivalente en moneda nacional.** Si llegara a realizarse alguna transacción en moneda extranjera, el registro se realizará en lo equivalente al valor vigente del tipo de cambio que señale el Banco de México.

Este rubro se presenta sin información que revelar, debido a que las operaciones que realiza la UABJO se efectúan únicamente en Moneda Nacional.

### Reporte Analítico del Activo

- a) **Vida útil, porcentajes de depreciación y amortización utilizados en los diferentes tipos de activos, o el importe de las pérdidas por deterioro reconocidas;** En las Reglas Específicas del Registro y Valoración del Patrimonio se definió como vida útil de un activo, al período durante el que se espera utilizar el activo por parte del ente público, en este mismo documento se menciona que se considerará que un activo tiene una vida útil indefinida cuando, sobre la base de un análisis de todos los factores relevantes, no exista un límite previsible al período a lo largo del cual se espera que el activo genere rendimientos económicos o potencial de servicio para el ente público o a la utilización en la producción de bienes y servicios públicos. Con base en estas reglas, la entidad determinó que sus bienes tienen una vida útil definida dependiendo de los porcentajes por lo cual se deprecian, deterioran o amortizan.
- b) **Cambios en el porcentaje de depreciación y amortización y en el valor de los activos ocasionado por deterioro;** Esta entidad no ha realizado cambios en el porcentaje.
- c) **Importe de los gastos capitalizados en el ejercicio, tanto financieros como de investigación y desarrollo;** Esta entidad no ha realizado gastos de ninguna índole durante este periodo.
- d) **Riesgos por tipos de cambio o tipo de interés de las inversiones financieras;** Esta entidad no realiza transacciones en moneda extranjera.
- e) **Valor en el ejercicio de los bienes construidos por la Entidad;** a la fecha el Ente Público no ha construido bienes.
- f) **Otras circunstancias de carácter significativo que afecten el activo, tales como bienes en garantía, señalados en embargos, litigios, títulos de inversiones, entregados en garantías, baja significativa del valor de**

“2024, Bicentenario de la integración de Oaxaca a la República Mexicana”

**inversiones financieras, etc;** Esta entidad no ha registrado los conceptos que se describen con antelación.

**g) Desmantelamiento de Activos, procedimientos, implicaciones, efectos contables;** Este ente público no ha realizado los conceptos que se describen el presente inciso.

**h) Administración de activos;** planeación con el objetivo de que el ente los utilice de manera más efectiva; se utilizan los activos con la operación y mantenimiento óptimo. Adicionalmente, se deben incluir las explicaciones de las principales variaciones en el activo, en cuadros comparativos como sigue.

- a) No se realiza Inversiones en valores.
- b) No se cuenta con Patrimonio de Organismos descentralizados.
- c) No se realiza Inversiones en empresas de participación mayoritaria.
- d) No se realiza Inversiones en empresas de participación minoritaria.
- e) No se cuenta con Patrimonio de Organismos Descentralizados de control presupuestario directo, según corresponda.

### **Fideicomisos, Mandatos y Análogos**

Este rubro se presenta sin información que revelar

### **Reporte de la Recaudación**

a) Análisis del comportamiento de la recaudación correspondiente a la entidad o cualquier tipo de ingreso, de forma separada los ingresos locales y federales; los ingresos presupuestarios obtenidos al cierre del mes de septiembre de 2024 como resultado de la política de recaudación aplicada por el Ejecutivo Estatal, fueron de **\$ 1,304'263,094.00**

b) Proyección de la recaudación e Ingresos en el mediano plazo.

Se presenta cuadro comparativo de recaudación del mes de septiembre del Ejercicio 2024 en relación con el mes de agosto del Ejercicio 2023, que se integran de la siguiente manera:



Concepto	EJERCICIO 2024	EJERCICIO 2023
Impuestos	\$ 0.00	\$ 0.00
Cuotas y aportaciones de Seguridad Social	0.00	0.00
Contribuciones de Mejoras	0.00	0.00
Derechos	0.00	0.00
Productos	0.00	0.00
Aprovechamientos	0.00	0.00
Transferencias, Asignaciones, Subsidios y Subvenciones, y Pensiones y Jubilaciones	1,304'263,094.00	1,037'193,043.00
Ingresos derivados de Financiamientos	0.00	0.00
<b>Total</b>	<b>\$ 1,304'263,094.00</b>	<b>\$ 1,037'193,043.00</b>

### Información sobre la Deuda y el Reporte Analítico de la Deuda

a) Utilizar al menos los siguientes indicadores: deuda respecto al PIB y deuda respecto a la recaudación tomando, como mínimo, un período igual o menor a 5 años.

El ente Público no generó deuda pública durante el periodo.

c) Información de manera agrupada por tipo de valor gubernamental o instrumento financiero en la que se consideren intereses, comisiones, tasa, perfil de vencimiento y otros gastos de la deuda.

El ente público no generó deuda pública durante el periodo.

### Calificaciones otorgadas

Este rubro se presenta sin información que revelar, debido a que no se cuenta con calificaciones otorgadas o certificaciones.

### Proceso de Mejora

**a) Principales Políticas de control interno.**

Realizar una gestión presupuestaria más eficiente ante la instancia correspondiente a efectos de cumplir con los objetivos y programas encaminados a la generación de resultados.

**b) Medidas de desempeño financiero, metas y alcance.**

Para la consecución de los objetivos y programas se atenderá a lo dispuesto en la normatividad Gubernamental en materia presupuestaria y financiera a efectos de dar continuidad a los proyectos establecidos en el Presupuesto de Egresos.

## Información por Segmentos

Cuando se considere necesario se podrá revelar la información financiera de manera segmentada debido a la diversidad de las actividades y operaciones que realizan los entes públicos, ya que la misma proporciona información acerca de las diferentes actividades operativas en las cuales participa, de los productos o servicios que maneja, de las diferentes áreas geográficas, de los grupos homogéneos con el objetivo de entender el desempeño del ente, evaluar mejor los riesgos y beneficios del mismo, y entenderlo como un todo y sus partes integrantes.

Consecuentemente, esta información contribuye al análisis más preciso de la situación financiera, grados y fuentes de riesgo y crecimiento potencial de negocio.

## Eventos Posteriores al Cierre

Para el reconocimiento de hechos en la información financiera:

- 1) Hechos ocurridos después de la fecha de presentación que implican ajustes y
- 2) Hechos ocurridos después de la fecha de presentación.

En este sentido al cierre del periodo no se reportaron eventos significativos que le afecten económicamente que no se conocían. Sin información que revelar

## Partes Relacionadas

No aplica.

## Responsabilidad Sobre la Presentación Razonable de la Información Contable

La Información Financiera fue autorizada para su emisión por los CC. LCP. Cristian Eder Carreño López y Dr. Pedro Rafael Martínez Martínez, en su carácter de Rector y Secretario de Finanzas de la UABJO, respectivamente; y bajo protesta de decir verdad los Estados Financieros y sus Notas son razonablemente correctos.

## NOTAS DE DESGLOSE

### Integración de los principales renglones de los Estados Financieros

Con el propósito de dar cumplimiento a los artículos 46 y 49 de la Ley General de Contabilidad Gubernamental, a continuación, se presentan las notas que acompañan a los estados financieros.

#### NOTAS AL ESTADO DE ACTIVIDADES

##### Ingresos y Otros Beneficios

Este rubro representa el monto de los subsidios devengados recaudados que fueron autorizados a la Universidad durante el periodo de septiembre de 2024.

Debido a que la Universidad es una Institución de Educación Media Superior y Superior, las operaciones que realiza están sujetas al modelo de Contabilidad de Fondos establecido por la Secretaría de Educación Pública.

Los fondos de programas y proyectos específicos son constituidos por subsidios que otorgan a la Universidad, el Gobierno del Estado, la Secretaría de Educación Pública y otras entidades públicas y privadas, con objeto de llevar a cabo sus fines específicos; los cuales se depositan en cuentas bancarias e inversiones temporales.

##### Gastos y Otras Pérdidas:

Los gastos se registran conforme se van desarrollando los programas de conformidad con lo establecido en las reglas de operación de cada convenio.

#### NOTAS AL ESTADO DE SITUACIÓN FINANCIERA

El Estado de Situación Financiera muestra la situación financiera de la entidad y tiene como propósito revelar información relativa a los recursos, derechos y obligaciones, que se clasifican en rubros de acuerdo a su disponibilidad de liquidez al igual que sus obligaciones, con relación a su exigibilidad.

## Activo

### Efectivo y Equivalentes

El efectivo está constituido por moneda de curso legal y se encuentra a su valor nominal proveniente de los distintos ingresos que percibe la Universidad.

El saldo de esta cuenta al 30 de septiembre de 2024 es por el monto de \$ 21'221,794.00

La cantidad de \$ 21'221,794.00 que corresponde a recurso federal extraordinario y al programa FAM 2024; el recurso federal extraordinario fue ministrado a la Universidad por el Gobierno del Estado; a la fecha, no ha sido registrada ya que el procedimiento a seguir es diferente al de las ministraciones normales y por ser un recurso extraordinario solicitan firmados los convenios de apoyo financiero de recursos públicos federales extraordinarios, razón por la cual no se han dado de alta en el estado de cuentas por liquidar certificadas (CLCs) en el sistema de Gobierno del Estado.

Dicha cantidad, está conformada de la siguiente manera:

Concepto	Monto
Recurso federal extraordinario 2024 (2)	\$ 1'600,000.00
Recurso federal extraordinario 2024 (3)	830,000.00
TOTAL	<u>\$ 2'430,000.00</u>
UABJO FAM Superior 2024	\$ 17'387,737.00
UABJO FAM Media Superior 2024	1'404,057.00
TOTAL	<u>\$18'791,794.00</u>

### Derechos a recibir Efectivo y Equivalentes y Bienes o Servicios

Concentra los derechos a favor de la Universidad originados en el desarrollo de las actividades, de las cuales se espera percibir una contraprestación representada en recursos, bienes o servicios, en un plazo menor o igual a doce meses y que son generados por gastos a comprobar, deudores diversos y anticipo a proveedores, así como cualquier adeudo de naturaleza análoga.

“2024, Bicentenario de la integración de Oaxaca a la República Mexicana”

El saldo de esta cuenta al 30 de septiembre de 2024 es de \$ 0.00

### Inventarios

Representa el valor de artículos o bienes no duraderos que adquiere el ente público para destinarlos a la comercialización.

### Almacenes

Representa el valor de la existencia de materiales y suministros de consumo para el desempeño de las actividades del ente público.

Este rubro no aplica a la Universidad, por lo que se presenta sin información que revelar.

### Inversiones Financieras

Representa el monto de los recursos excedentes del ente público, invertidos en títulos, valores y demás instrumentos financieros, cuya recuperación se efectuará en un plazo mayor a doce meses.

Este rubro no aplica a la Universidad. Sin información que revelar

### Bienes Muebles, Inmuebles e Intangibles

Las inversiones en inmuebles representan con el transcurso del tiempo, un gasto por aquellas cantidades que no son susceptibles de recuperación, tanto estos activos como los intangibles tienen como objetivo generar beneficios económicos o sociales.

Los saldos de esta cuenta reflejan las obras que están incluidas en la cuenta de Bienes inmuebles, infraestructura y construcción en proceso y que se integran de la siguiente manera:

Concepto	Monto
• Edificios no residenciales	\$ 196'064,417.00
• Edificación no habitacional en proceso	73'724,725.00
• Construcción de obras para el abastecimiento de agua, petróleo, gas	3'770,726.00
• Instalaciones y equipamiento en construcción en proceso	41'222,924.00
<b>TOTAL</b>	<b><u>\$ 314'782,792.00</u></b>



## Bienes Muebles

Representa el monto de los bienes requeridos para el desempeño de las actividades propias de la Universidad sin el propósito de venta.

Su valuación es con base al costo histórico y en apego a los lineamientos establecidos por el Consejo de Armonización Contable (CONAC), los saldos de estas cuentas se integran por los muebles de oficina y estantería; equipo de cómputo y tecnología de la información; cámaras fotográficas y de video; mobiliario y equipo educacional, recreativo u otros; equipo médico y de laboratorio; y otros bienes muebles, por un total de: \$106'107,687.00

Los saldos de estas cuentas se integran de la siguiente forma:

Concepto	Monto
* Muebles de oficina y estantería	\$ 12'817,794.00
* Equipo de cómputo y de tecnologías de la información	12'851,440.00
* Otros mobiliarios y equipo de administración	13'803,238.00
* Equipos y aparatos audiovisuales	50,000.00
* Cámaras fotográficas y de video	45,000.00
* Otro mobiliario y equipo educacional y recreativo	33'216,619.00
* Equipo médico y de laboratorio	7'951,176.00
* Instrumental médico y de laboratorio	3'008,696.00
* Vehículos y equipo terrestre	1'000,000.00
* Maquinaria y equipo de construcción	500,000.00
* Sistema de aire acondicionado, calefacción y refrigeración industrial y comercial	515,342.00
* Herramientas y máquinas - herramientas	109,868.00
* Otros equipos	10'079,279.00
* Bienes artísticos, culturales y científicos	47,700.00
* Equipo de generación eléctrica, aparatos y accesorios eléctricos	10'000,000.00
* Equipo de defensa y seguridad	111,535.00
<b>TOTAL:</b>	<b><u><u>\$106'107,687.00</u></u></b>

## Activos Intangibles

Los saldos de estas cuentas representan el monto de derechos por el uso de activos de propiedad industrial, comercial, intelectual y otros, los cuales se integran de la siguiente manera:

Concepto	Monto
* Software	\$ 1'332,635.00
* Licencias informáticas e intelectuales	262,500.00
<b>TOTAL</b>	<u>\$ 1'595,135.00</u>

### Depreciación, deterioro y amortización acumulada de bienes

La depreciación tiene por objeto el reconocimiento del gasto correspondiente por su uso, provocando de esta forma el beneficio.

El reconocimiento inicial de estos activos está valuado al costo de adquisición en concordancia con el postulado básico de valuación.

El punto 14, reconocimientos de los efectos de la inflación en las Reglas Específicas de Otros Eventos del Acuerdo por el que se emiten las Reglas Específicas del Registro y Valoración del Patrimonio, no considera oportuno incluir dicho reconocimiento, en tanto el CONAC emita lo conducente.

El saldo de este rubro al 30 de septiembre de 2024 es por \$ 96'360,537.00, y se integra de la siguiente manera:

Concepto	Monto
* Depreciación acumulada de edificios no residenciales	\$ 26'923,849.00
* Depreciación acumulada de infraestructura	396,984.00
* Depreciación acumulada de mobiliario y equipo de administración	16'526,443.00
* Depreciación acumulada de mobiliario y equipo educacional y recreativo	30'210,431.00
* Depreciación acumulada de equipo e instrumental médico y de laboratorio	5'220,779.00
* Depreciación acumulada de equipo de transporte	300,000.00
* Depreciación acumulada de equipo de defensa y seguridad	33,460.00
* Depreciación acumulada de maquinaria, otro equipo y herramientas	10'444,716.00
* Amortización acumulada de otros intangibles	6'303,875.00
<b>TOTAL:</b>	<u>\$ 96'360,537.00</u>

## Otros Activos

Representa el monto de otros bienes y derechos; a favor del ente público, cuyo beneficio se recibirá en un período mayor a doce meses, no incluidos en las cuentas anteriores.

No aplica. Sin información que revelar

## Pasivo

Se refiere a los gastos del organismo autónomo destinados a la formación de activos, así como a las obligaciones de dicho ente frente a las contrapartes que actúan como acreedores.

## Cuentas y Documentos por pagar

Son los compromisos adquiridos por los proveedores y obligaciones a cargo de la Universidad por las adquisiciones de materiales e insumos, así como por la contratación de servicios para la operación de la misma; atendiendo en este caso los compromisos de pagos establecidos en los contratos de compra-venta o prestación de servicios, así como la provisión de las contribuciones que se conforman por los importes retenidos al personal directivo, administrativo y docente por las remuneraciones de un trabajo personal subordinado.

El saldo de este rubro al 30 de septiembre de 2024 es por \$ 2'696,000.00 que incluye servicios personales por pagar a corto plazo, proveedores por pagar a corto plazo, transferencias otorgadas por pagar a corto plazo, retenciones y contribuciones por pagar a corto plazo.

El saldo de este rubro se integra de la siguiente manera:

Cuentas por pagar a C.P y Otras cuentas por pagar	EJERCICIO 2024	EJERCICIO 2023
Contratista por obras en bienes de dominio público por pagar a corto plazo	\$ 0	\$ 0
Transferencias internas y asignaciones al sector público	2'505,747	2'505,747
Retenciones de impuestos por pagar a corto plazo	4,383	4,383
Otras cuentas por pagar a corto plazo	185,870	185,870
<b>Total Pasivo Circulante:</b>	<b>\$ 2'696,000</b>	<b>\$ 2'696,000</b>

## **Fondos y Bienes de Terceros en Garantía y/o Administración**

Este rubro, donde se informa de manera agrupada los recursos localizados en Fondos de Bienes de Terceros en Garantía y/o Administración a corto y largo plazo, así como la naturaleza de dichos recursos y sus características cualitativas significativas que les afecten o pudieran afectarles financieramente, no aplica para la Universidad.

## **Pasivos Diferidos**

Representa el monto de las obligaciones del ente público cuyo beneficio se recibió por anticipado y se reconocerán en un plazo menor o igual a doce meses.

Este punto no aplica a la Universidad.

## **Provisiones**

Representa el monto de las obligaciones a cargo del ente público, originadas en circunstancias ciertas, cuya exactitud del valor depende de un hecho futuro; estas obligaciones deben ser justificables y su medición monetaria debe ser confiable en un plazo menor o igual a doce meses, de acuerdo a los lineamientos que emita el CONAC.

No aplica a la Universidad.

## **Otros Pasivos**

Representa las obligaciones del ente público cuyo beneficio se recibió por anticipado y se reconocerá en un plazo menor o igual a doce meses, no incluidos en las cuentas anteriores.

No aplica a la Universidad.

## **NOTAS AL ESTADO DE VARIACIÓN EN LA HACIENDA PÚBLICA**

La finalidad del Estado de Variación en la Hacienda Pública, es mostrar las variaciones que sufrieron los distintos elementos que componen la Hacienda Pública de un ente público, en un periodo determinado. El análisis de este estado financiero permite detectar situaciones negativas y positivas acontecidas durante el lapso de tiempo establecido que pueden servir de base para la toma de decisiones, o bien, para aprovechar oportunidades y fortalezas detectadas del comportamiento de la Hacienda Pública.

<b>(1) Variaciones de la hacienda Pública/Patrimonio Neto</b>	<b>VARIACIONES</b>
Resultados de Ejercicios Anteriores 2023	\$ 328'718,523
Hacienda Pública/Patrimonio generado del ejercicio	\$ 15'932,348
<b>Saldo Neto en la Hacienda Pública/Patrimonio Septiembre 2024</b>	<b>\$ 344'650,871</b>

## NOTAS AL ESTADO DE FLUJOS DE EFECTIVO

Su finalidad es identificar las fuentes de entradas u orígenes, y las salidas o aplicaciones de efectivo y equivalentes al efectivo y el saldo de efectivo a la fecha de presentación del ente público, clasificadas en Actividades de Operación, de Inversión y de Financiamiento.

La información sobre flujos de efectivo de un ente público es útil para ayudar a los usuarios a predecir las necesidades futuras de efectivo, la capacidad del ente público para generar flujos de efectivo en el futuro y su capacidad para financiar los cambios que se produzcan en el alcance y naturaleza de sus actividades.

1. El efectivo presentado al 30 de septiembre de 2024 según el estado de flujos de efectivo, es de \$21'221,794.00.

Efectivo y equivalentes.

El análisis de los saldos inicial y final que figuran en la última parte del Estado de Flujo de Efectivo en la cuenta de efectivo y equivalentes determinado, por actividad de operación, inversión y financiamientos es como sigue:

<b>Efectivo y Equivalentes</b>		
<b>Concepto</b>	<b>2024</b>	<b>2023</b>
Efectivo	\$ 21'221,794	\$ 10'042,279
Bancos/Tesorería	0	0
Bancos/Dependencias y Otros	0	0
Inversiones Temporales (Hasta 3 meses)	0	0
Fondos con Afectación Específica	0	0
Depósitos de Fondos de Terceros en Garantía y/o Administración	0	0
<b>Total</b>	<b>\$ 21'221,794</b>	<b>\$ 10'042,279</b>

2. Se detallan las adquisiciones de las Actividades de Inversión efectivamente pagadas, respecto del apartado de aplicación.

<b>Adquisiciones de Actividades de Inversión efectivamente pagadas</b>		
<b>Concepto</b>	<b>2024</b>	<b>2023</b>
<b>Bienes Inmuebles, Infraestructura y Construcciones en Proceso</b>	<b>\$ 314'782,792.00</b>	<b>\$ 270'846,144.00</b>
Terrenos	\$ 0.00	\$ 0.00
Viviendas	0.00	0.00
Edificios no Habitacionales	196'064,417.00	196'064,417.00
Infraestructura	0.00	0.00
Construcción en Proceso en Bienes de Dominio Público	118'718,375.00	74'781,727.00
Construcciones en Proceso en Bienes Propios	0.00	0.00
Otros Bienes Inmuebles	0.00	0.00
<b>Bienes Muebles</b>	<b>\$ 106'107,687.00</b>	<b>\$ 106'107,687.00</b>
Mobiliario y Equipo de Administración	\$ 39'472,471.00	\$ 39'424,471.00
Mobiliario y Equipo Educativo y Recreativo	33'311,619.00	33'311,619.00
Equipo e Instrumental Médico y de Laboratorio	10'959,872.00	10'959,872.00
Vehículos y Equipo de Transporte	1'000,000.00	0.00
Equipo de Defensa y Seguridad	111,535.00	0.00
Maquinaria, Otros Equipos y Herramientas	21'204,490.00	0.00
Colecciones, Obras de Arte y Objetos Valiosos	47,700.00	0.00
Activos Biológicos	0.00	0.00
<b>Otras Inversiones</b>	<b>\$ 1'595,135.00</b>	<b>\$ 0.00</b>
<b>Total</b>	<b>\$422'485,614.00</b>	<b>\$376'953,831.00</b>

3. Presentar la Conciliación de los Flujos de Efectivo Netos de las Actividades de Operación y los saldos de Resultados del Ejercicio (Ahorro/Desahorro), utilizando el siguiente cuadro:



<b>CONCILIACION DE FLUJOS DE EFECTIVO NETOS</b>		
<b>Concepto</b>	<b>2024</b>	<b>2023</b>
<b>Resultados del Ejercicio Ahorro/Desahorro</b>	<b>\$15'932,348.00</b>	<b>\$ 2'424,665.00</b>
<b>Movimientos de partidas (o rubros) que no afectan al efectivo</b>	<b>0.00</b>	<b>0.00</b>
Depreciación	\$11'060,748.00	\$ 7'617,614.00
Amortización	0.00	0.00
Incrementos en las provisiones	0.00	0.00
Incremento en inversiones producido por revaluación	0.00	0.00
Ganancia/pérdida en venta de bienes muebles, inmuebles e intangibles	0.00	0.00
Incremento en cuentas por cobrar	0.00	0.00
<b>Flujos de Efectivo Netos de las Actividades de Operación</b>	<b>\$26'993,096.00</b>	<b>\$10'042,279.00</b>

Los conceptos incluidos en los movimientos de partidas (o rubros) que no afectan al efectivo, que aparecen en el cuadro anterior son enunciativos y tienen como finalidad mostrar algunos ejemplos para elaborar este cuadro.

## CONCILIACIÓN ENTRE LOS INGRESOS PRESUPUESTARIOS Y CONTABLES, ASÍ COMO ENTRE LOS EGRESOS PRESUPUESTARIOS Y LOS GASTOS CONTABLES

La conciliación se presentará atendiendo a lo dispuesto por el “Acuerdo por el que se emite el formato de conciliación entre los ingresos presupuestarios y contables, así como entre los egresos presupuestarios y los gastos contables” y sus modificaciones.

<b>Universidad Autónoma “Benito Juárez” de Oaxaca</b> <b>Conciliación entre los Ingresos Presupuestarios y Contables</b> <b>Del 01 de enero al 30 de septiembre de 2024</b> <b>(Cifras en pesos)</b>	
Concepto	2024
<b>1. Total de Ingresos Presupuestarios</b>	<b>\$ 1,304'263,094.00</b>
<b>2. Más Ingresos Contables No Presupuestarios</b>	
2.1 Ingresos Financieros	
2.2 Incremento por Variación de Inventarios	
2.3 Disminución del Exceso de Estimaciones por Pérdida o Deterioro u Obsolescencia	
2.4 Disminución del Exceso de Provisiones	
2.5 Otros Ingresos y Beneficios Varios	
2.6 Otros Ingresos Contables No Presupuestarios	
<b>3. Menos Ingresos Presupuestarios No Contables</b>	
3.1 Aprovechamientos Patrimoniales	
3.2 Ingresos Derivados de Financiamientos	
3.3 Otros Ingresos Presupuestarios No Contables	
<b>4. Total de Ingresos Contables</b>	<b>\$ 1,304'263,094.00</b>





<b>Universidad Autónoma “Benito Juárez” de Oaxaca</b> <b>Conciliación entre los Egresos Presupuestarios y los Gastos Contables</b> <b>Del 01 de enero al 30 de septiembre de 2024</b> <b>(Cifras en pesos)</b>	
Concepto	2024
<b>1. Total de Egresos Presupuestarios</b>	<b>\$ 1,277'269,998.00</b>
<b>2. Menos Egresos Presupuestarios No Contables</b>	
2.1 Materias Primas y Materiales de Producción y Comercialización	
2.2 Materiales y Suministros	
2.3 Mobiliario y Equipo de Administración	
2.4 Mobiliario y Equipo Educativo y Recreativo	
2.5 Equipo e Instrumental Médico y de Laboratorio	
2.6 Vehículos y Equipo de Transporte	
2.7 Equipo de Defensa y Seguridad	
2.8 Maquinaria, Otros Equipos y Herramientas	
2.9 Activos Biológicos	
2.10 Bienes Inmuebles	
2.11 Activos Intangibles	
2.12 Obra Pública en Bienes de Dominio Público	
2.13 Obra Pública en Bienes Propios	
2.14 Acciones y Participaciones de Capital	
2.15 Compra de Títulos y Valores	
2.16 Concesión de Préstamos	
2.17 Inversiones en Fideicomisos, Mandatos y Otros Análogos	
2.18 Provisiones para Contingencias y Otras Erogaciones Especiales	
2.19 Amortización de la Deuda Pública	
2.20 Adeudos de Ejercicios Fiscales Anteriores (ADEFAS)	
2.21 Otros Egresos Presupuestarios No Contables	
<b>3. Más Gastos Contables No Presupuestarios</b>	
3.1 Estimaciones, Depreciaciones, Deterioros, Obsolescencia y Amortizaciones	\$ 11'060,748.00
3.2 Provisiones	
3.3 Disminución de Inventarios	
3.4 Otros Gastos	
3.5 Inversión Pública no Capitalizable	
3.6 Materiales y Suministros (consumos)	
3.7 Otros Gastos Contables No Presupuestarios	
<b>4. Total de Gastos Contables</b>	<b>\$ 1,277'269,998.00</b>

“2024, Bicentenario de la integración de Oaxaca a la República Mexicana”

## NOTAS DE MEMORIA (CUENTAS DE ORDEN)

De conformidad con los postulados contables, las cuentas de orden se utilizan para registrar movimientos de valores que no afecten o modifiquen el estado de situación financiera: sus fines son de recordatorio contable, de control y en general sobre aspectos administrativos, o bien, para consignar sus derechos o responsabilidades contingentes que puedan o no presentarse en el futuro.

Las cuentas que se manejan para efectos de estas Notas son las siguientes:

### Cuentas de Orden Presupuestario

Cuentas de ingresos

Cuentas de egresos

En las cuentas de orden presupuestarias, se informará el avance que se registra, previo al cierre presupuestario de cada periodo que se reporta.

Cuentas de Orden Presupuestarias de Ingresos	
Concepto	2024
Ley de Ingresos Estimada	
Ley de Ingresos por Ejercer	
Modificaciones a la Ley de Ingresos Estimada	
Ley de Ingresos Devengada	
Ley de Ingresos Recaudada	

**NO APLICA**

Cuentas de Orden Presupuestarias de Egresos	
Concepto	2024
Presupuesto de Egresos Aprobado	\$ 1,389'977,317.00
Presupuesto de Egresos por Ejercer	172'133,124.00
Modificaciones al Presupuesto de Egresos Aprobado	65'197,107.00
Presupuesto de Egresos Comprometido	0.00
Presupuesto de Egresos Devengado	0.00
Presupuesto de Egresos Ejercido	0.00
Presupuesto de Egresos Pagado	1,283'041,300.00



### AUTORIZACIÓN DE LA EMISIÓN DE LOS ESTADOS FINANCIEROS

Los estados financieros presentados, fueron autorizados para su emisión el 15 de octubre de 2024, por el LCP. Cristian Eder Carreño López, Rector de la UABJO; y el Dr. Pedro Rafael Martínez Martínez, Secretario de Finanzas de la UABJO; quienes bajo protesta de decir verdad, declaran que los estados financieros y sus notas son razonablemente correctos y son responsabilidad del emisor.

**DR. PEDRO RAFAEL MARTÍNEZ MARTÍNEZ**  
**SECRETARIO DE FINANZAS**

**LCP. CRISTIAN EDER CARREÑO LÓPEZ**  
**RECTOR**





GOBIERNO DEL ESTADO DE OAXACA

Gobierno del Estado de Oaxaca  
 UR: 403: UNIVERSIDAD AUTÓNOMA "BENITO JUÁREZ" DE OAXACA  
 Estado Analítico de Ingresos  
 Del 01 de enero al 30 de septiembre de 2024  
 (Cifras en Pesos)



Rubro de Ingresos	Ingreso					Diferencia (6= 5 - 1)
	Estimado	Ampliaciones y Reducciones	Modificado	Devengado	Recaudado	
	(1)	(2)	(3= 1 + 2)	(4)	(5)	
Impuestos						0
Cuotas y Aportaciones de Seguridad Social						0
Contribuciones de Mejoras						0
Derechos						0
Productos						0
Aprovechamientos						0
Ingresos por Venta de Bienes, Prestación de Servicios y Otros Ingresos						0
Participaciones, Aportaciones, Convenios, Incentivos Derivados de la Colaboración Fiscal y Fondos Distintos de Aportaciones						0
Transferencias, Asignaciones, Subsidios y Subvenciones, y Pensiones y Jubilaciones	1,389,977,317	65,197,107	1,455,174,424	1,283,041,300	1,283,041,300	-106,936,018
Ingresos Derivados de Financiamientos						0
<b>Total</b>	<b>1,389,977,317</b>	<b>65,197,107</b>	<b>1,455,174,424</b>	<b>1,283,041,300</b>	<b>1,283,041,300</b>	<b>-106,936,018</b>
				<b>Ingresos excedentes</b>		<b>-106,936,018</b>

Estado Analítico de Ingresos Por Fuente de Financiamiento	Ingreso					Diferencia (6= 5 - 1)
	Estimado	Ampliaciones y Reducciones	Modificado	Devengado	Recaudado	
	(1)	(2)	(3= 1 + 2)	(4)	(5)	
<b>Ingresos del Poder Ejecutivo Federal o Estatal y de los Municipios</b>	0	0	0	0	0	0
Impuestos						
Cuotas y Aportaciones de Seguridad Social						
Contribuciones de Mejoras						
Derechos						
Productos						
Aprovechamientos						
Participaciones, Aportaciones, Convenios, Incentivos Derivados de la Colaboración Fiscal y Fondos Distintos de Aportaciones						
Transferencias, Asignaciones, Subsidios y Subvenciones, y Pensiones y Jubilaciones			0			0
<b>Ingresos de los Entes Públicos de los Poderes Legislativo y Judicial, de los Órganos Autónomos y del Sector Paraestatal o Paramunicipal, así como de las Empresas Productivas del Estado</b>	<b>1,389,977,317</b>	<b>65,197,107</b>	<b>1,455,174,424</b>	<b>1,283,041,300</b>	<b>1,283,041,300</b>	<b>-106,936,018</b>
Cuotas y Aportaciones de Seguridad Social						
Productos						
Ingresos por Venta de Bienes, Prestación de Servicios y Transferencias, Asignaciones, Subsidios y Subvenciones, y Pensiones y Jubilaciones	1,389,977,317	65,197,107	1,455,174,424	1,283,041,300	1,283,041,300	-106,936,018
<b>Ingresos Derivados de Financiamientos</b>						
Ingresos Derivados de Financiamientos						
<b>Total</b>	<b>1,389,977,317</b>	<b>65,197,107</b>	<b>1,455,174,424</b>	<b>1,283,041,300</b>	<b>1,283,041,300</b>	<b>-106,936,018</b>
				<b>Ingresos excedentes</b>		<b>-106,936,018</b>



ESTADO ANALITICO DEL EJERCICIO DEL PRESUPUESTO DE EGRESOS  
CLASIFICACION POR OBJETO DEL GASTO (CAPITULO-CONCEPTO)

Cve	Concepto	Aprobado 1	Ampliaciones / Reducciones 2= (3-1)	Modificado 3 = (1+2)	Devengado 4	Pagado 5	Subejercicio 6 = (3-4)
<b>403</b>	<b>UNIVERSIDAD AUTÓNOMA "BENITO JUÁREZ" DE OAXACA</b>						
<b>4</b>	<b>TRANSFERENCIAS, ASIGNACIONES, SUBSIDIOS Y OTRAS AYUDAS</b>	1,389,977,317.44	40,634,010.56	1,430,611,328.00	1,277,269,997.66	1,277,269,997.66	153,341,330.34
1	TRANSFERENCIAS INTERNAS Y ASIGNACIONES AL SECTOR PÚBLICO	1,389,977,317.44	40,634,010.56	1,430,611,328.00	1,277,269,997.66	1,277,269,997.66	153,341,330.34
<b>6</b>	<b>INVERSIÓN PÚBLICA</b>	0.00	24,563,096.00	24,563,096.00	5,771,302.00	5,771,302.00	18,791,794.00
1	OBRA PÚBLICA EN BIENES DE DOMINIO PÚBLICO	0.00	24,563,096.00	24,563,096.00	5,771,302.00	5,771,302.00	18,791,794.00
	<b>TOTAL DEPENDENCIA / ENTIDAD</b>	1,389,977,317.44	65,197,106.56	1,455,174,424.00	1,283,041,299.66	1,283,041,299.66	172,133,124.34



ESTADO ANALITICO DEL EJERCICIO DEL PRESUPUESTO DE EGRESOS  
CLASIFICACION ECONOMICA (POR TIPO DE GASTO)

Cve	Concepto	Aprobado 1	Ampliaciones / Reducciones 2= (3-1)	Modificado 3 = (1+2)	Devengado 4	Pagado 5	Subejercicio 6 = (3-4)
<b>403</b>	<b>UNIVERSIDAD AUTÓNOMA "BENITO JUÁREZ" DE OAXACA</b>						
1	GASTO CORRIENTE	1,389,977,317.44	40,634,010.56	1,430,611,328.00	1,277,269,997.66	1,277,269,997.66	153,341,330.34
2	GASTO DE CAPITAL	0.00	24,563,096.00	24,563,096.00	5,771,302.00	5,771,302.00	18,791,794.00
	<b>TOTAL DEPENDENCIA / ENTIDAD:</b>	<b>1,389,977,317.44</b>	<b>65,197,106.56</b>	<b>1,455,174,424.00</b>	<b>1,283,041,299.66</b>	<b>1,283,041,299.66</b>	<b>172,133,124.34</b>



ESTADO ANALITICO DEL EJERCICIO DEL PRESUPUESTO DE EGRESOS  
CLASIFICACION ADMINISTRATIVA

Cve	Concepto	Aprobado 1	Ampliaciones / Reducciones 2= (3-1)	Modificado 3 = (1+2)	Devengado 4	Pagado Transferido 5	Subejercicio 6 = (3-4)
4	ÓRGANOS AUTÓNOMOS	1,389,977,317.44	65,197,106.56	1,455,174,424.00	1,283,041,299.66	1,283,041,299.66	172,133,124.34
03	UNIVERSIDAD AUTÓNOMA "BENITO JUÁREZ" DE OAXACA	1,389,977,317.44	65,197,106.56	1,455,174,424.00	1,283,041,299.66	1,283,041,299.66	172,133,124.34
<b>TOTAL DEL GASTO:</b>		<b>1,389,977,317.44</b>	<b>65,197,106.56</b>	<b>1,455,174,424.00</b>	<b>1,283,041,299.66</b>	<b>1,283,041,299.66</b>	<b>172,133,124.34</b>



ESTADO ANALITICO DEL EJERCICIO DEL PRESUPUESTO DE EGRESOS  
CLASIFICACION FUNCIONAL (FINALIDAD Y FUNCION)

Cve	Concepto	Aprobado 1	Ampliaciones / Reducciones 2= (3-1)	Modificado 3 = (1+2)	Devengado 4	Pagado 5	Subejercicio 6 = (3-4)
403	UNIVERSIDAD AUTÓNOMA "BENITO JUÁREZ" DE OAXACA						
2	DESARROLLO SOCIAL	1,389,977,317.44	65,197,106.56	1,455,174,424.00	1,283,041,299.66	1,283,041,299.66	172,133,124.34
5	EDUCACIÓN	1,389,977,317.44	65,197,106.56	1,455,174,424.00	1,283,041,299.66	1,283,041,299.66	172,133,124.34
	TOTAL DEPENDENCIA / ENTIDAD	1,389,977,317.44	65,197,106.56	1,455,174,424.00	1,283,041,299.66	1,283,041,299.66	172,133,124.34







GOBIERNO DEL ESTADO  
DE OAXACA



**UNIVERSIDAD AUTÓNOMA “BENITO JUÁREZ” DE OAXACA**

INTERESES DE LA DEUDA  
DEL 01 DE ENERO AL 30 DE SEPTIEMBRE DE 2024  
(Pesos)

Identificación de Crédito o Instrumento	Devengado	Pagado
<b>Créditos Bancarios</b>		
<b>Total de intereses de Créditos Bancarios</b>		
<b>Otros Instrumentos de Deuda</b>		
<b>Total de intereses de Otros Instrumentos de Deuda</b>		
<b>TOTAL</b>		

NO APLICA



GOBIERNO DEL ESTADO  
DE OAXACA



## UNIVERSIDAD AUTÓNOMA “BENITO JUÁREZ” DE OAXACA

INDICADORES DE POSTURA FISCAL  
DEL 01 DE ENERO AL 30 DE SEPTIEMBRE DE 2024  
(Pesos)

Concepto	Estimado	Devengado	Pagado <sup>3</sup>
<b>I. Ingresos Presupuestarios (I=1+2)</b>			
1. Ingresos del Gobierno de la Entidad Federativa <sup>1</sup>			
2. Ingresos del Sector Paraestatal <sup>1</sup>			
<b>II. Egresos Presupuestarios (II=3+4)</b>			
3. Egresos del Gobierno de la Entidad Federativa <sup>2</sup>			
4. Egresos del Sector Paraestatal <sup>2</sup>			
<b>III. Balance Presupuestario (Superávit o Déficit) (III = I - II)</b>			

Concepto	Estimado	Devengado	Pagado <sup>3</sup>
<b>III. Balance presupuestario (Superávit o Déficit)</b>			
<b>IV. Intereses, Comisiones y Gastos de la Deuda</b>			
<b>V. Balance Primario (Superávit o Déficit) (V= III - IV)</b>			

Concepto	Estimado	Devengado	Pagado <sup>3</sup>
<b>A. Financiamiento</b>			
<b>B. Amortización de la deuda</b>			
<b>C. Endeudamiento ó desendeudamiento (C = A - B)</b>			

1. Los Ingresos que se presentan son los ingresos presupuestarios totales sin incluir los ingresos por financiamientos. Los Ingresos del Gobierno de la Entidad Federativa corresponden a los del Poder Ejecutivo, Legislativo Judicial y Autónomos.

2. Los egresos que se presentan son los egresos presupuestarios totales sin incluir los egresos por amortización. Los egresos del Gobierno de la Entidad Federativa corresponden a los del Poder Ejecutivo, Legislativo, Judicial y Órganos Autónomos

3. Para Ingresos se reportan los ingresos recaudados; para egresos se reportan los egresos pagados



ESTADO ANALITICO DEL EJERCICIO DEL PRESUPUESTO DE EGRESOS  
**RESUMEN POR PROGRAMA PRESUPUESTARIO**

Clave	Concepto	Aprobado 1	Ampliaciones / Reducciones 2= (3-1)	Modificado 3 = (1+2)	Devengado 4	Pagado 5	Subejercicio 6 = (3-4)
<b>4</b>	<b>ÓRGANOS AUTÓNOMOS</b>	1,389,977,317.44	65,197,106.56	1,455,174,424.00	1,283,041,299.66	1,283,041,299.66	172,133,124.34
03	UNIVERSIDAD AUTÓNOMA "BENITO JUÁREZ" DE OAXACA	1,389,977,317.44	65,197,106.56	1,455,174,424.00	1,283,041,299.66	1,283,041,299.66	172,133,124.34
1	PROGRAMAS	1,389,977,317.44	65,197,106.56	1,455,174,424.00	1,283,041,299.66	1,283,041,299.66	172,133,124.34
2	DESEMPEÑO DE LAS FUNCIONES	1,389,977,317.44	65,197,106.56	1,455,174,424.00	1,283,041,299.66	1,283,041,299.66	172,133,124.34
<b>TOTAL DEPENDENCIA / ENTIDAD</b>		1,389,977,317.44	65,197,106.56	1,455,174,424.00	1,283,041,299.66	1,283,041,299.66	172,133,124.34

# REPORTE DE AVANCE DE GESTIÓN

## UR 403 - UNIVERSIDAD AUTÓNOMA "BENITO JUÁREZ" DE OAXACA

### TERCER TRIMESTRE 2024



**OBJETIVO INSTITUCIONAL:** LA DOCENCIA DE NIVEL MEDIO SUPERIOR Y SUPERIOR PARA FORMAR PROFESIONISTAS, DOCENTES UNIVERSITARIOS, INVESTIGADORES Y TÉCNICOS, LA INVESTIGACIÓN ORIENTADA AL BENEFICIO INTEGRAL DE LA COMUNIDAD Y LA EXTENSIÓN Y LA DIFUSIÓN DE LA CULTURA UNIVERSITARIA CON ELEVADO PROPÓSITO DE SERVICIO SOCIAL

ALINEACIÓN PED:		MATRIZ DE INDICADORES PARA RESULTADOS:	
EJE:	05-INFRAESTRUCTURA Y SERVICIOS PÚBLICOS PARA EL DESARROLLO DE OAXACA	FIN:	CONTRIBUIR AL FORTALECIMIENTO DE LA INFRAESTRUCTURA EDUCATIVA EN LOS TIPO BÁSICO, MEDIA SUPERIOR Y SUPERIOR
TEMA:	05-INFRAESTRUCTURA EDUCATIVA	PROPÓSITO:	LA INFRAESTRUCTURA EDUCATIVA DEL TIPO BÁSICO, MEDIO SUPERIOR Y SUPERIOR SE ENCUENTRA EN CONDICIONES FUNCIONALES PARA LA IMPARTICIÓN DE EDUCACIÓN PÚBLICA
OBJETIVO:	01-FORTALECER LA INFRAESTRUCTURA EDUCATIVA PÚBLICA EN LOS NIVELES BÁSICO, MEDIO SUPERIOR Y SUPERIOR	COMPONENTE:	277-PLANTEL EDUCATIVO PUBLICO DE TIPO MEDIO SUPERIOR PARA LA IMPARTICION DE SERVICIO EDUCATIVO HABILITADO
ESTRATEGIA:	01-DESARROLLAR OBRAS DE CONSTRUCCIÓN, AMPLIACIÓN, MEJORAMIENTO Y EQUIPAMIENTO EN LOS PLANTELES EDUCATIVOS PÚBLICOS DE TODOS LOS NIVELES EN EL ESTADO	ACTIVIDAD:	892-PLANTEL EDUCATIVO TIPO MEDIO SUPERIOR CONSTRUIDO
LÍNEAS DE ACCIÓN:	02-CONSTRUIR PLANTELES EDUCATIVOS PÚBLICOS EN EL ESTADO		
UE:	001-UNIVERSIDAD AUTÓNOMA "BENITO JUÁREZ" DE OAXACA		

ESTRUCTURA PROGRAMATICA							
PROGRAMA		SUBPROGRAMA		PROYECTO		OBRA/ACTIVIDAD	
138-FORTALECIMIENTO DE LA INFRAESTRUCTURA EDUCATIVA PÚBLICA DE TIPO BÁSICO, MEDIA SUPERIOR Y SUPERIOR		02-HABILITAR PLANTELES EDUCATIVOS PÚBLICOS DE TIPO MEDIO SUPERIOR		001-FONDO DE APORTACIONES MÚLTIPLES PARA LA INFRAESTRUCTURA EDUCATIVA MEDIA SUPERIOR 2024. CONSTRUCCIÓN DE EDIFICIO DE LA DIRECCIÓN PARA LA ESCUELA PREPARATORIA NÚMERO UNO (PRIMERA ETAPA)		001-CONSTRUCCIÓN DE EDIFICIO DE LA DIRECCIÓN PARA LA ESCUELA PREPARATORIA NÚMERO UNO (PRIMERA ETAPA)	
POBLACIÓN O ÁREA DE ENFOQUE POTENCIAL	ATRIBUTO DE LA POBLACIÓN O ÁREA DE ENFOQUE:	ESCUELA		HOMBRES:	0	MUJERES:	0
						TOTAL:	13463

PRESUPUESTO ANUAL							
Aprobado	Ampliación	Reducción	Modificado	EJERCIDO T1	EJERCIDO T2	EJERCIDO T3	EJERCIDO T4
0.00	1,404,057.00	0.00	1,404,057.00	0.00	0.00	0.00	0.00
				TOTAL EJERCIDO AL TRIMESTRE VIGENTE			
0.00							

PRESUPUESTO TRIMESTRAL DE LA ACTIVIDAD							
Aprobado		Modificado	Comprometido	Devengado	Ejercido	% de Ejercido Vs. Modificado	
0.00		702,028.50	0.00	0.00	0.00	0.00	

DATOS DEL INDICADOR							
Nombre :	PORCENTAJE DE ESPACIOS EDUCATIVOS CONSTRUIDOS			Número de indicador :	1602		
Definición :	MIDE EL PORCENTAJE DE ESPACIOS EDUCATIVOS CONSTRUIDOS						
Método de Cálculo :	(ESPACIOS EDUCATIVOS CONSTRUIDOS / ESPACIOS EDUCATIVOS PROGRAMADOS)*100						
Tipo	Dimensión	Frecuencia de Medición	Forma de cálculo del indicador	Tipo de Valor	Sentido Esperado		
GESTIÓN	EFICACIA	TRIMESTRAL	PORCENTAJE	ACUMULADO	ASCENDENTE		
MEDIOS DE VERIFICACIÓN / FUENTE INFORMACIÓN				SUPUESTO			

DATOS DE LA META							
Definición de la variable Meta:	1 - MIDE LOS ESPACIOS EDUCATIVOS CONSTRUIDOS						
Unidad de medida:	25 - NÚMERO						

LÍNEA BASE				VALOR PROGRAMADO ANUAL			
AÑO	VALOR	0.00	AÑO	2024	VALOR	1.00	

AVANCE TRIMESTRAL OBRA/ACTIVIDAD							
METAS	1er.TRIMESTRE	2o.TRIMESTRE	3er.TRIMESTRE	4o.TRIMESTRE	CUMPLIMIENTO DE METAS		
PROGRAMACIÓN INICIAL	0.00	0.00	0.00	1.00	T1+T2+T3+T4	1.00	
PROGRAMACIÓN ACTUALIZADA	0.00	0.00	0.00	0.00	T1+T2+T3+T4	0.00	
METAS ALCANZADAS	0.00	0.00	0.00	0.00	T1+T2+T3+T4	0.00	
PORCENTAJE ALCANZADO TRIMESTRAL	0.00	0.00	0.00	0.00	PORCENTAJE ALCANZADO ANUAL	0.00	

PORCENTAJE DE CUMPLIMIENTO ALCANZADO EN EL TRIMESTRE: 0 %

JEFE ADMINISTRATIVO  
DR. PEDRO RAFAEL MARTINEZ MARTINEZ  
SECRETARIO DE FINANZAS

TITULAR DE LA DEPENDENCIA/ENTIDAD  
C.P. CRISTIAN EDER CARREÑO LOPEZ  
RECTOR

# REPORTE DE AVANCE DE GESTIÓN

## UR 403 - UNIVERSIDAD AUTÓNOMA "BENITO JUÁREZ" DE OAXACA

### TERCER TRIMESTRE 2024



**ALINEACIÓN PED:**

**ESTRATEGIA:** 01-DESARROLLAR OBRAS DE CONSTRUCCIÓN, AMPLIACIÓN, MEJORAMIENTO Y EQUIPAMIENTO EN LOS PLANTELES EDUCATIVOS PÚBLICOS DE TODOS LOS NIVELES EN EL ESTADO

**LÍNEAS DE ACCIÓN:** 02-CONSTRUIR PLANTELES EDUCATIVOS PÚBLICOS EN EL ESTADO

**UE:** 001-UNIVERSIDAD AUTÓNOMA "BENITO JUÁREZ" DE OAXACA

**MATRIZ DE INDICADORES PARA RESULTADOS:**

**COMPONENTE:** 278-PLANTEL EDUCATIVO PUBLICO DE TIPO SUPERIOR PARA LA IMPARTICION DE SERVICIO EDUCATIVO HABILITADO

**ACTIVIDAD:** 895-ESPACIO EDUCATIVO CONSTRUIDO

ESTRUCTURA PROGRAMATICA							
PROGRAMA		SUBPROGRAMA		PROYECTO		OBRA/ACTIVIDAD	
138-FORTALECIMIENTO DE LA INFRAESTRUCTURA EDUCATIVA PÚBLICA DE TIPO BÁSICO, MEDIA SUPERIOR Y SUPERIOR		03-HABILITAR PLANTELES EDUCATIVOS PÚBLICOS DE TIPO SUPERIOR		001-FONDO DE APORTACIONES MÚLTIPLES PARA LA INFRAESTRUCTURA EDUCATIVA SUPERIOR 2024. TERMINACIÓN DE OBRA DE LAS AULAS PARA LA FACULTAD DE MEDICINA, VETERINARIA Y ZOOTECNIA (2A ETAPA)		001-TERMINACIÓN DE OBRA DE LAS AULAS PARA LA FACULTAD DE MEDICINA, VETERINARIA Y ZOOTECNIA (2A ETAPA)	
POBLACIÓN O ÁREA DE ENFOQUE POTENCIAL	ATRIBUTO DE LA POBLACIÓN O ÁREA DE ENFOQUE:	ESCUELA	HOMBRES:	0	MUJERES:	0	TOTAL: 13463

PRESUPUESTO ANUAL							
Aprobado	Ampliación	Reducción	Modificado	EJERCIDO T1	EJERCIDO T2	EJERCIDO T3	EJERCIDO T4
0.00	5,738,766.00	0.00	5,738,766.00	0.00	0.00	0.00	0.00
TOTAL EJERCIDO AL TRIMESTRE VIGENTE							0.00

PRESUPUESTO TRIMESTRAL DE LA ACTIVIDAD							
Aprobado	Modificado	Comprometido	Devengado	Ejercido	% de Ejercido Vs. Modificado		
0.00	1,434,691.50	0.00	0.00	0.00	0.00		

DATOS DEL INDICADOR							
Nombre :	PORCENTAJE DE ESPACIOS EDUCATIVOS CONSTRUIDOS			Número de indicador :	1602		
Definición :	MIDE EL PORCENTAJE DE ESPACIOS EDUCATIVOS CONSTRUIDOS						
Método de Cálculo :	(ESPACIOS EDUCATIVOS CONSTRUIDOS / ESPACIOS EDUCATIVOS PROGRAMADOS)*100						
Tipo	Dimensión	Frecuencia de Medición	Forma de cálculo del indicador	Tipo de Valor	Sentido Esperado		
GESTIÓN	EFICACIA	TRIMESTRAL	PORCENTAJE	ACUMULADO	ASCENDENTE		

MEDIOS DE VERIFICACIÓN / FUENTE INFORMACIÓN				SUPUESTO			
---	--	--	--	----------	--	--	--

DATOS DE LA META							
Definición de la variable Meta:	1 - MIDE LOS ESPACIOS EDUCATIVOS CONSTRUIDOS						
Unidad de medida:	25 - NÚMERO						

LÍNEA BASE				VALOR PROGRAMADO ANUAL			
AÑO	VALOR	0.00	AÑO	2024	VALOR	1.00	

AVANCE TRIMESTRAL OBRA/ACTIVIDAD							
METAS	1er.TRIMESTRE	2o.TRIMESTRE	3er.TRIMESTRE	4o.TRIMESTRE	CUMPLIMIENTO DE METAS		
PROGRAMACIÓN INICIAL	0.00	0.00	0.00	1.00	T1+T2+T3+T4	1.00	
PROGRAMACIÓN ACTUALIZADA	0.00	0.00	0.00	0.00	T1+T2+T3+T4	0.00	
METAS ALCANZADAS PORCENTAJE ALCANZADO TRIMESTRAL	0.00	0.00	0.00	0.00	T1+T2+T3+T4	0.00	
	0.00	0.00	0.00	0.00	PORCENTAJE ALCANZADO ANUAL	0.00	

PORCENTAJE DE CUMPLIMIENTO ALCANZADO EN EL TRIMESTRE: 0 %

JEFE ADMINISTRATIVO  
DR. PEDRO RAFAEL MARTINEZ MARTINEZ  
SECRETARIO DE FINANZAS

TITULAR DE LA DEPENDENCIA/ENTIDAD  
C.P. CRISTIAN EDER CARREÑO LOPEZ  
RECTOR

# REPORTE DE AVANCE DE GESTIÓN

## UR 403 - UNIVERSIDAD AUTÓNOMA "BENITO JUÁREZ" DE OAXACA

### TERCER TRIMESTRE 2024



Gobierno del Estado

<b>ALINEACIÓN PED:</b>		<b>MATRIZ DE INDICADORES PARA RESULTADOS:</b>	
EJE:	01-ESTADO DE BIENESTAR PARA TODAS LAS OAXAQUEÑAS Y OAXAQUEÑOS	FIN:	CONTRIBUIR A GARANTIZAR EL DERECHO A UNA EDUCACIÓN EQUITATIVA, INCLUSIVA E INTERCULTURAL, CON ESPACIOS DIGNOS EN LOS DIFERENTES TIPOS, NIVELES Y MODALIDADES DEL SISTEMA EDUCATIVO, PARA LA POBLACIÓN OAXAQUEÑA.
TEMA:	08-EDUCACIÓN	PROPÓSITO:	LA POBLACIÓN DEL ESTADO DE OAXACA ACCEDE Y CONCLUYE LA EDUCACIÓN MEDIA SUPERIOR
OBJETIVO:	01-GARANTIZAR EL DERECHO A UNA EDUCACIÓN EQUITATIVA, INCLUSIVA E INTERCULTURAL, CON ESPACIOS DIGNOS EN LOS DIFERENTES TIPOS, NIVELES Y MODALIDADES DEL SISTEMA EDUCATIVO, PARA LA POBLACIÓN OAXAQUEÑA.	COMPONENTE:	212-FORMACION INTEGRAL DEL ESTUDIANTE REALIZADA
ESTRATEGIA:	01-INCREMENTAR EL ACCESO Y LA EFICIENCIA TERMINAL DE LOS SERVICIOS EDUCATIVOS, REDUCIENDO LA DESERCIÓN Y EL ABANDONO ESCOLAR	ACTIVIDAD:	701- SERVICIO PARA LA CALIDAD EDUCACIÓN MEDIA SUPERIOR
LÍNEAS DE ACCIÓN:	01-IMPULSAR LOS PROYECTOS Y ACCIONES PARA INCREMENTAR LOS AÑOS PROMEDIO DE ESCOLARIDAD Y REDUCIR LA DESERCIÓN ESCOLAR		
UE:	001-UNIVERSIDAD AUTÓNOMA "BENITO JUÁREZ" DE OAXACA		

ESTRUCTURA PROGRAMATICA							
PROGRAMA		SUBPROGRAMA		PROYECTO		OBRA/ACTIVIDAD	
154-FORTEALECIMIENTO DE LA EDUCACIÓN MEDIA SUPERIOR EN EL ESTADO DE OAXACA		01-FORMACIÓN INTEGRAL DEL ESTUDIANTE		000--		001-IMPARTIR CLASES EN BACHILLERATO GENERAL EN CIENCIAS Y HUMANIDADES	
POBLACIÓN O ÁREA DE ENFOQUE POTENCIAL	ATRIBUTO DE LA POBLACIÓN O ÁREA DE ENFOQUE:	EGRESADO DE NIVEL SECUNDARIA		HOMBRES:	70211	MUJERES:	76935
						TOTAL:	147146

PRESUPUESTO ANUAL							
Aprobado	Ampliación	Reducción	Modificado	EJERCIDO T1	EJERCIDO T2	EJERCIDO T3	EJERCIDO T4
				63,937,514.49	57,772,003.97	61,118,089.38	0.00
199,777,924.10	14,593,156.88	6,692,141.32	207,678,939.66	TOTAL EJERCIDO AL TRIMESTRE VIGENTE			182,827,607.84

PRESUPUESTO TRIMESTRAL DE LA ACTIVIDAD							
Aprobado	Modificado	Comprometido	Devengado	Ejercido	% de Ejercido Vs. Modificado		
41,514,294.09	61,118,089.38	61,118,089.38	61,118,089.38	61,118,089.38	100.00		

DATOS DEL INDICADOR							
Nombre :	PORCENTAJE DE HORAS DE CLASE IMPARTIDAS			Número de indicador :	817		
Definición :	MIDE EL PORCENTAJE DE HORAS DE CLASE IMPARTIDAS						
Método de Cálculo :	(HORAS DE CLASE IMPARTIDAS / HORAS DE CLASE PROGRAMADAS)*100						
Tipo	Dimensión	Frecuencia de Medición	Forma de cálculo del indicador	Tipo de Valor	Sentido Esperado		
GESTIÓN	EFICACIA	TRIMESTRAL	PORCENTAJE	FLUJO	ASCENDENTE		
MEDIOS DE VERIFICACIÓN / FUENTE INFORMACIÓN				SUPUESTO			
NOMINA PARCIAL HORAS CLASE, VALIDADO Y RESGUARDADOPOR LA SECRETARIA DE FINANZAS QUE EMITE LA DIRECCION NOMINAS DE LA UABJO				DOCENTES SE PRESENTAN A IMPARTIR CLASES Y LA SITUACION POLITICA PERMANECE ESTABLE			

DATOS DE LA META							
Definición de la variable Meta:	1 - MIDE LAS HORAS DE CLASE IMPARTIDAS						
Unidad de medida:	25 - NÚMERO						

LÍNEA BASE				VALOR PROGRAMADO ANUAL			
AÑO	2022	VALOR	487,824.00	AÑO	2024	VALOR	488,016.00

AVANCE TRIMESTRAL OBRA/ACTIVIDAD							
METAS	1er.TRIMESTRE	2o.TRIMESTRE	3er.TRIMESTRE	4o.TRIMESTRE	CUMPLIMIENTO DE METAS		
PROGRAMACIÓN INICIAL	122,004.00	122,004.00	122,004.00	122,004.00	T1+T2+T3+T4	488,016.00	
PROGRAMACIÓN ACTUALIZADA	122,004.00	122,004.00	122,004.00	0.00	T1+T2+T3+T4	366,012.00	
METAS ALCANZADAS	122,004.00	122,004.00	122,004.00	0.00	T1+T2+T3+T4	366,012.00	
PORCENTAJE ALCANZADO TRIMESTRAL	100.00	100.00	100.00	0.00	PORCENTAJE ALCANZADO ANUAL	75.00	

PORCENTAJE DE CUMPLIMIENTO ALCANZADO EN EL TRIMESTRE: 100.00 %

JEFE ADMINISTRATIVO  
DR. PEDRO RAFAEL MARTINEZ MARTINEZ  
SECRETARIO DE FINANZAS

TITULAR DE LA DEPENDENCIA/ENTIDAD  
C.P. CRISTIAN EDER CARREÑO LOPEZ  
RECTOR

# REPORTE DE AVANCE DE GESTIÓN

## UR 403 - UNIVERSIDAD AUTÓNOMA "BENITO JUÁREZ" DE OAXACA

### TERCER TRIMESTRE 2024



<b>ALINEACIÓN PED:</b>		<b>MATRIZ DE INDICADORES PARA RESULTADOS:</b>			
EJE:	01-ESTADO DE BIENESTAR PARA TODAS LAS OAXAQUEÑAS Y OAXAQUEÑOS	FIN:	CONTRIBUIR A GARANTIZAR EL DERECHO A UNA EDUCACIÓN EQUITATIVA, INCLUSIVA E INTERCULTURAL, CON ESPACIOS DIGNOS EN LOS DIFERENTES TIPOS, NIVELES Y MODALIDADES DEL SISTEMA EDUCATIVO, PARA LA POBLACIÓN OAXAQUEÑA		
TEMA:	08-EDUCACIÓN	PROPÓSITO:	LA POBLACIÓN OAXAQUEÑA ACCEDE Y CONCLUYE LA EDUCACIÓN SUPERIOR		
OBJETIVO:	01-GARANTIZAR EL DERECHO A UNA EDUCACIÓN EQUITATIVA, INCLUSIVA E INTERCULTURAL, CON ESPACIOS DIGNOS EN LOS DIFERENTES TIPOS, NIVELES Y MODALIDADES DEL SISTEMA EDUCATIVO, PARA LA POBLACIÓN OAXAQUEÑA.	COMPONENTE:	221-FORMACION INTEGRAL DE EDUCACION SUPERIOR OTORGADO		
ESTRATEGIA:	01-INCREMENTAR EL ACCESO Y LA EFICIENCIA TERMINAL DE LOS SERVICIOS EDUCATIVOS, REDUCIENDO LA DESERCIÓN Y EL ABANDONO ESCOLAR	ACTIVIDAD:	745-EQUIPAMIENTO Y MANTENIMIENTO MENOR REALIZADO		
LÍNEAS DE ACCIÓN:	04-PROPICIAR LA GESTIÓN PARA EL FINANCIAMIENTO DE LAS NECESIDADES DE INFRAESTRUCTURA, EQUIPAMIENTO Y MANTENIMIENTO EN EL SECTOR EDUCATIVO				
UE:	001-UNIVERSIDAD AUTÓNOMA "BENITO JUÁREZ" DE OAXACA				

ESTRUCTURA PROGRAMATICA							
PROGRAMA		SUBPROGRAMA		PROYECTO		OBRA/ACTIVIDAD	
155-FORTALECIMIENTO DE LA EDUCACIÓN SUPERIOR EN EL ESTADO DE OAXACA		04-FORMACIÓN INTEGRAL DE EDUCACIÓN SUPERIOR		003-FONDO DE APORTACIONES MÚLTIPLES PARA LA INFRAESTRUCTURA EDUCATIVA SUPERIOR 2024. SUSTITUCIÓN DE UNIDADES DENTALES PARA LAS CLÍNICAS 1 Y 2 DE LA FACULTAD DE ODONTOLOGÍA		001-SUSTITUCIÓN DE UNIDADES DENTALES PARA LAS CLÍNICAS 1 Y 2 DE LA FACULTAD DE ODONTOLOGÍA	
POBLACIÓN O ÁREA DE ENFOQUE POTENCIAL	ATRIBUTO DE LA POBLACIÓN O ÁREA DE ENFOQUE:	EGRESADO DE EDUCACIÓN MEDIA SUPERIOR		HOMBRES:	70211	MUJERES:	76935
				TOTAL:			147146

PRESUPUESTO ANUAL							
Aprobado	Ampliación	Reducción	Modificado	EJERCIDO T1		EJERCIDO T2	
0.00	1,068,750.00	0.00	1,068,750.00	0.00	0.00	1,068,750.00	0.00
						TOTAL EJERCIDO AL TRIMESTRE VIGENTE	
						1,068,750.00	

PRESUPUESTO TRIMESTRAL DE LA ACTIVIDAD							
Aprobado		Modificado		Comprometido		Devengado	
0.00		1,068,750.00		1,068,750.00		1,068,750.00	
						% de Ejercido Vs. Modificado	
						100.00	

DATOS DEL INDICADOR							
Nombre :	PORCENTAJE DE EQUIPAMIENTO Y MANTENIMIENTO MENOR A CENTROS EDUCATIVOS REALIZADOS			Número de indicador :	1352		
Definición :	MIDE EL PORCENTAJE DE EQUIPAMIENTO Y MANTENIMIENTO MENOR A CENTROS EDUCATIVOS REALIZADOS						
Método de Cálculo :	(EQUIPAMIENTO Y MANTENIMIENTO MENOR A CENTROS EDUCATIVOS REALIZADOS /EQUIPAMIENTO Y MANTENIMIENTO MENOR A CENTROS EDUCATIVOS PROGRAMADOS)*100						

Tipo	Dimensión	Frecuencia de Medición	Forma de cálculo del indicador	Tipo de Valor	Sentido Esperado
GESTIÓN	EFICACIA	TRIMESTRAL	PORCENTAJE	ACUMULADO	ASCENDENTE

MEDIOS DE VERIFICACIÓN / FUENTE INFORMACIÓN				SUPUESTO			
---	--	--	--	----------	--	--	--

DATOS DE LA META							
Definición de la variable Meta:	1 - MIDE EL EQUIPAMIENTO Y MANTENIMIENTO MENOR A CENTROS EDUCATIVOS REALIZADOS						
Unidad de medida:	25 - NÚMERO						

LÍNEA BASE				VALOR PROGRAMADO ANUAL			
AÑO	VALOR	0.00		AÑO	2024	VALOR	1.00

AVANCE TRIMESTRAL OBRA/ACTIVIDAD							
METAS	1er.TRIMESTRE	2o.TRIMESTRE	3er.TRIMESTRE	4o.TRIMESTRE	CUMPLIMIENTO DE METAS		
PROGRAMACIÓN INICIAL	0.00	0.00	1.00	0.00	T1+T2+T3+T4	1.00	
PROGRAMACIÓN ACTUALIZADA	0.00	0.00	1.00	0.00	T1+T2+T3+T4	1.00	
METAS ALCANZADAS	0.00	0.00	1.00	0.00	T1+T2+T3+T4	1.00	
PORCENTAJE ALCANZADO TRIMESTRAL	0.00	0.00	100.00	0.00	PORCENTAJE ALCANZADO ANUAL	100.00	

PORCENTAJE DE CUMPLIMIENTO ALCANZADO EN EL TRIMESTRE: 100.00 %

JEFE ADMINISTRATIVO  
DR. PEDRO RAFAEL MARTINEZ MARTINEZ  
SECRETARIO DE FINANZAS

TITULAR DE LA DEPENDENCIA/ENTIDAD  
C.P. CRISTIAN EDER CARREÑO LOPEZ  
RECTOR



# REPORTE DE AVANCE DE GESTIÓN

## UR 403 - UNIVERSIDAD AUTÓNOMA "BENITO JUÁREZ" DE OAXACA

### TERCER TRIMESTRE 2024



**ALINEACIÓN PED:**

**ESTRATEGIA:** 01-INCREMENTAR EL ACCESO Y LA EFICIENCIA TERMINAL DE LOS SERVICIOS EDUCATIVOS, REDUCIENDO LA DESERCIÓN Y EL ABANDONO ESCOLAR

**LÍNEAS DE ACCIÓN:** 01-IMPULSAR LOS PROYECTOS Y ACCIONES PARA INCREMENTAR LOS AÑOS PROMEDIO DE ESCOLARIDAD Y REDUCIR LA DESERCIÓN ESCOLAR

**UE:** 001-UNIVERSIDAD AUTÓNOMA "BENITO JUÁREZ" DE OAXACA

**MATRIZ DE INDICADORES PARA RESULTADOS:**

**COMPONENTE:** 221-FORMACION INTEGRAL DE EDUCACION SUPERIOR OTORGADO

**ACTIVIDAD:** 741-SERVICIO DE EDUCACIÓN INTEGRAL DE CALIDAD E INCLUYENTE

ESTRUCTURA PROGRAMATICA							
PROGRAMA		SUBPROGRAMA		PROYECTO		OBRA/ACTIVIDAD	
155-FORTALECIMIENTO DE LA EDUCACIÓN SUPERIOR EN EL ESTADO DE OAXACA		04-FORMACIÓN INTEGRAL DE EDUCACIÓN SUPERIOR		000--		001-IMPARTIR CLASES EN EDUCACION SUPERIOR	
POBLACIÓN O ÁREA DE ENFOQUE POTENCIAL	ATRIBUTO DE LA POBLACIÓN O ÁREA DE ENFOQUE:	EGRESADO DE EDUCACIÓN MEDIA SUPERIOR		HOMBRES:	70211	MUJERES:	76935
				TOTAL:	147146		

PRESUPUESTO ANUAL							
Aprobado	Ampliación	Reducción	Modificado	EJERCIDO T1	EJERCIDO T2	EJERCIDO T3	EJERCIDO T4
1,157,399,393.34	17,259,568.79	3,026,573.79	1,171,632,388.34	400,178,504.51	294,522,832.03	358,124,386.62	0.00
				TOTAL EJERCIDO AL TRIMESTRE VIGENTE 1,052,825,723.16			

PRESUPUESTO TRIMESTRAL DE LA ACTIVIDAD							
Aprobado	Modificado	Comprometido	Devengado	Ejercido	% de Ejercido Vs. Modificado		
252,157,725.79	358,124,386.62	358,124,386.62	358,124,386.62	358,124,386.62	100.00		

DATOS DEL INDICADOR							
Nombre : PORCENTAJE DE HORAS CLASE IMPARTIDAS				Número de indicador : 1335			
Definición : MIDE EL PORCENTAJE DE HORAS CLASE IMPARTIDAS							
Método de Cálculo : (HORAS CLASE IMPARTIDAS/HORAS PROGRAMADAS ) *100							
Tipo	Dimensión	Frecuencia de Medición	Forma de cálculo del indicador	Tipo de Valor	Sentido Esperado		
GESTIÓN	EFICACIA	TRIMESTRAL	PORCENTAJE	ACUMULADO	ASCENDENTE		
MEDIOS DE VERIFICACIÓN / FUENTE INFORMACIÓN				SUPUESTO			
NOMINA PARCIAL HORAS CLASE, VALIDADO Y RESGUARDADO POR LA SECRETARIA DE FINANZAS QUE EMITE LA DIRECCION NOMINAS DE LA UABJO				DOCENTES SE PRESENTAN A IMPARTIR CLASES Y LA SITUACION POLITICA PERMANECE ESTABLE			

DATOS DE LA META							
Definición de la variable Meta: 1 - MIDE LAS HORAS CLASE IMPARTIDAS				Unidad de medida: 25 - NÚMERO			

LÍNEA BASE				VALOR PROGRAMADO ANUAL			
AÑO	2022	VALOR	1,100,184.00	AÑO	2024	VALOR	1,086,144.00

AVANCE TRIMESTRAL OBRA/ACTIVIDAD							
METAS	1er.TRIMESTRE	2o.TRIMESTRE	3er.TRIMESTRE	4o.TRIMESTRE	CUMPLIMIENTO DE METAS		
PROGRAMACIÓN INICIAL	271,536.00	271,536.00	271,536.00	271,536.00	T1+T2+T3+T4	1,086,144.00	
PROGRAMACIÓN ACTUALIZADA	271,536.00	271,536.00	271,536.00	0.00	T1+T2+T3+T4	814,608.00	
METAS ALCANZADAS	271,536.00	271,536.00	271,536.00	0.00	T1+T2+T3+T4	814,608.00	
PORCENTAJE ALCANZADO TRIMESTRAL	100.00	100.00	100.00	0.00	PORCENTAJE ALCANZADO ANUAL	75.00	

PORCENTAJE DE CUMPLIMIENTO ALCANZADO EN EL TRIMESTRE: 100.00 %

JEFE ADMINISTRATIVO  
DR. PEDRO RAFAEL MARTINEZ MARTINEZ  
SECRETARIO DE FINANZAS

TITULAR DE LA DEPENDENCIA/ENTIDAD  
C.P. CRISTIAN EDER CARREÑO LOPEZ  
RECTOR

# REPORTE DE AVANCE DE GESTIÓN

## UR 403 - UNIVERSIDAD AUTÓNOMA "BENITO JUÁREZ" DE OAXACA

### TERCER TRIMESTRE 2024



**ALINEACIÓN PED:**

**ESTRATEGIA:** 01-INCREMENTAR EL ACCESO Y LA EFICIENCIA TERMINAL DE LOS SERVICIOS EDUCATIVOS, REDUCIENDO LA DESERCIÓN Y EL ABANDONO ESCOLAR

**LÍNEAS DE ACCIÓN:** 04-PROPICIAR LA GESTIÓN PARA EL FINANCIAMIENTO DE LAS NECESIDADES DE INFRAESTRUCTURA, EQUIPAMIENTO Y MANTENIMIENTO EN EL SECTOR EDUCATIVO

**UE:** 001-UNIVERSIDAD AUTÓNOMA "BENITO JUÁREZ" DE OAXACA

**MATRIZ DE INDICADORES PARA RESULTADOS:**

**COMPONENTE:** 221-FORMACION INTEGRAL DE EDUCACION SUPERIOR OTORGADO

**ACTIVIDAD:** 745-EQUIPAMIENTO Y MANTENIMIENTO MENOR REALIZADO

ESTRUCTURA PROGRAMATICA							
PROGRAMA		SUBPROGRAMA		PROYECTO		OBRA/ACTIVIDAD	
155-FORTALECIMIENTO DE LA EDUCACIÓN SUPERIOR EN EL ESTADO DE OAXACA		04-FORMACIÓN INTEGRAL DE EDUCACIÓN SUPERIOR		001-FONDO DE APORTACIONES MULTIPLES PARA LA INFRAESTRUCTURA EDUCATIVA SUPERIOR 2024. EQUIPAMIENTO PARA LOS TALLERES DE LA FACULTAD DE ARQUITECTURA "5 DE MAYO"		001-EQUIPAMIENTO PARA LOS TALLERES DE LA FACULTAD DE ARQUITECTURA "5 DE MAYO"	
POBLACIÓN O ÁREA DE ENFOQUE POTENCIAL	ATRIBUTO DE LA POBLACIÓN O ÁREA DE ENFOQUE:	EGRESADO DE EDUCACIÓN MEDIA SUPERIOR		HOMBRES:	70211	MUJERES:	76935
						TOTAL:	147146

PRESUPUESTO ANUAL							
Aprobado	Ampliación	Reducción	Modificado	EJERCIDO T1	EJERCIDO T2	EJERCIDO T3	EJERCIDO T4
0.00	503,558.00	0.00	503,558.00	0.00	0.00	503,558.00	0.00
						TOTAL EJERCIDO AL TRIMESTRE VIGENTE	
						503,558.00	

PRESUPUESTO TRIMESTRAL DE LA ACTIVIDAD							
Aprobado	Modificado	Comprometido	Devengado	Ejercido	% de Ejercido Vs. Modificado		
0.00	503,558.00	503,558.00	503,558.00	503,558.00	100.00		

DATOS DEL INDICADOR							
Nombre :	PORCENTAJE DE EQUIPAMIENTO Y MANTENIMIENTO MENOR A CENTROS EDUCATIVOS REALIZADOS				Número de indicador :	1352	
Definición :	MIDE EL PORCENTAJE DE EQUIPAMIENTO Y MANTENIMIENTO MENOR A CENTROS EDUCATIVOS REALIZADOS						
Método de Cálculo :	(EQUIPAMIENTO Y MANTENIMIENTO MENOR A CENTROS EDUCATIVOS REALIZADOS /EQUIPAMIENTO Y MANTENIMIENTO MENOR A CENTROS EDUCATIVOS PROGRAMADOS)*100						
Tipo	Dimensión	Frecuencia de Medición	Forma de cálculo del indicador	Tipo de Valor	Sentido Esperado		
GESTIÓN	EFICACIA	TRIMESTRAL	PORCENTAJE	ACUMULADO	ASCENDENTE		
MEDIOS DE VERIFICACIÓN / FUENTE INFORMACIÓN				SUPUESTO			

DATOS DE LA META							
Definición de la variable Meta:	1 - MIDE EL EQUIPAMIENTO Y MANTENIMIENTO MENOR A CENTROS EDUCATIVOS REALIZADOS						
Unidad de medida:	25 - NÚMERO						
LÍNEA BASE				VALOR PROGRAMADO ANUAL			
AÑO	VALOR	0.00		AÑO	2024	VALOR	1.00

AVANCE TRIMESTRAL OBRA/ACTIVIDAD							
METAS	1er.TRIMESTRE	2o.TRIMESTRE	3er.TRIMESTRE	4o.TRIMESTRE	CUMPLIMIENTO DE METAS		
PROGRAMACIÓN INICIAL	0.00	0.00	1.00	0.00	T1+T2+T3+T4	1.00	
PROGRAMACIÓN ACTUALIZADA	0.00	0.00	1.00	0.00	T1+T2+T3+T4	1.00	
METAS ALCANZADAS PORCENTAJE ALCANZADO TRIMESTRAL	0.00	0.00	1.00	0.00	T1+T2+T3+T4	1.00	
	0.00	0.00	100.00	0.00	PORCENTAJE ALCANZADO ANUAL	100.00	

PORCENTAJE DE CUMPLIMIENTO ALCANZADO EN EL TRIMESTRE: 100.00 %

JEFE ADMINISTRATIVO  
DR. PEDRO RAFAEL MARTINEZ MARTINEZ  
SECRETARIO DE FINANZAS

TITULAR DE LA DEPENDENCIA/ENTIDAD  
C.P. CRISTIAN EDER CARREÑO LOPEZ  
RECTOR

**REPORTE DE AVANCE DE GESTIÓN  
UR 403 - UNIVERSIDAD AUTÓNOMA "BENITO JUÁREZ" DE OAXACA  
TERCER TRIMESTRE 2024**



UE: 001-UNIVERSIDAD AUTÓNOMA "BENITO JUÁREZ" DE OAXACA

ESTRUCTURA PROGRAMATICA									
PROGRAMA		SUBPROGRAMA		PROYECTO			OBRA/ACTIVIDAD		
155-FORTALECIMIENTO DE LA EDUCACIÓN SUPERIOR EN EL ESTADO DE OAXACA		04-FORMACIÓN INTEGRAL DE EDUCACIÓN SUPERIOR		002-FONDO DE APORTACIONES MÚLTIPLES PARA LA INFRAESTRUCTURA EDUCATIVA SUPERIOR 2024. EQUIPAMIENTO PARA LOS EDIFICIOS A, B, C Y H DE LA FACULTAD DE CIENCIAS QUÍMICAS			001-EQUIPAMIENTO PARA LOS EDIFICIOS A, B, C Y H DE LA FACULTAD DE CIENCIAS QUÍMICAS		
POBLACIÓN O ÁREA DE ENFOQUE POTENCIAL	ATRIBUTO DE LA POBLACIÓN O ÁREA DE ENFOQUE:	EGRESADO DE EDUCACIÓN MEDIA SUPERIOR		HOMBRES:	70211	MUJERES:	76935	TOTAL:	147146
PRESUPUESTO ANUAL									
Aprobado	Ampliación	Reducción	Modificado	EJERCIDO T1		EJERCIDO T2		EJERCIDO T3	
0.00	1,701,314.00	0.00	1,701,314.00	0.00		0.00		1,701,314.00	
								TOTAL EJERCIDO AL TRIMESTRE VIGENTE	
								1,701,314.00	
PRESUPUESTO TRIMESTRAL DE LA ACTIVIDAD									
Aprobado		Modificado		Comprometido		Devengado		Ejercido	
0.00		1,701,314.00		1,701,314.00		1,701,314.00		1,701,314.00	
								% de Ejercido Vs. Modificado	
								100.00	
DATOS DEL INDICADOR									
Nombre :	PORCENTAJE DE EQUIPAMIENTO Y MANTENIMIENTO MENOR A CENTROS EDUCATIVOS REALIZADOS				Número de indicador :	1352			
Definición :	MIDE EL PORCENTAJE DE EQUIPAMIENTO Y MANTENIMIENTO MENOR A CENTROS EDUCATIVOS REALIZADOS								
Método de Cálculo :	(EQUIPAMIENTO Y MANTENIMIENTO MENOR A CENTROS EDUCATIVOS REALIZADOS /EQUIPAMIENTO Y MANTENIMIENTO MENOR A CENTROS EDUCATIVOS PROGRAMADOS)*100								
Tipo	Dimensión		Frecuencia de Medición		Forma de cálculo del indicador		Tipo de Valor		Sentido Esperado
GESTIÓN	EFICACIA		TRIMESTRAL		PORCENTAJE		ACUMULADO		ASCENDENTE
MEDIOS DE VERIFICACIÓN / FUENTE INFORMACIÓN					SUPUESTO				
DATOS DE LA META									
Definición de la variable Meta:	1 - MIDE EL EQUIPAMIENTO Y MANTENIMIENTO MENOR A CENTROS EDUCATIVOS REALIZADOS								
Unidad de medida:	25 - NÚMERO								
LÍNEA BASE					VALOR PROGRAMADO ANUAL				
AÑO	VALOR			0.00	AÑO	2024	VALOR		1.00
AVANCE TRIMESTRAL OBRA/ACTIVIDAD									
METAS	1er.TRIMESTRE		2o.TRIMESTRE		3er.TRIMESTRE		4o.TRIMESTRE		CUMPLIMIENTO DE METAS
PROGRAMACIÓN INICIAL	0.00	0.00	0.00	1.00	0.00	0.00	T1+T2+T3+T4		1.00
PROGRAMACIÓN ACTUALIZADA	0.00	0.00	0.00	1.00	0.00	0.00	T1+T2+T3+T4		1.00
METAS ALCANZADAS	0.00	0.00	0.00	1.00	0.00	0.00	T1+T2+T3+T4		1.00
PORCENTAJE ALCANZADO TRIMESTRAL	0.00	0.00	0.00	100.00	0.00	0.00	PORCENTAJE ALCANZADO ANUAL		100.00

PORCENTAJE DE CUMPLIMIENTO ALCANZADO EN EL TRIMESTRE: 100.00 %

JEFE ADMINISTRATIVO  
DR. PEDRO RAFAEL MARTINEZ MARTINEZ  
SECRETARIO DE FINANZAS

TITULAR DE LA DEPENDENCIA/ENTIDAD  
C.P. CRISTIAN EDER CARREÑO LOPEZ  
RECTOR

**REPORTE DE AVANCE DE GESTIÓN  
UR 403 - UNIVERSIDAD AUTÓNOMA "BENITO JUÁREZ" DE OAXACA  
TERCER TRIMESTRE 2024**



UE: 001-UNIVERSIDAD AUTÓNOMA "BENITO JUÁREZ" DE OAXACA

ESTRUCTURA PROGRAMATICA									
PROGRAMA		SUBPROGRAMA		PROYECTO			OBRA/ACTIVIDAD		
155-FORTALECIMIENTO DE LA EDUCACIÓN SUPERIOR EN EL ESTADO DE OAXACA		04-FORMACIÓN INTEGRAL DE EDUCACIÓN SUPERIOR		015-FONDO DE APORTACIONES MÚLTIPLES PARA LA INFRAESTRUCTURA EDUCATIVA SUPERIOR 2024. MANTENIMIENTO AL SISTEMA HIDRÁULICO EN CIUDAD UNIVERSITARIA			001-MANTENIMIENTO AL SISTEMA HIDRÁULICO EN CIUDAD UNIVERSITARIA		
POBLACIÓN O ÁREA DE ENFOQUE POTENCIAL	ATRIBUTO DE LA POBLACIÓN O ÁREA DE ENFOQUE:	EGRESADO DE EDUCACIÓN MEDIA SUPERIOR		HOMBRES:	70211	MUJERES:	76935	TOTAL:	147146
PRESUPUESTO ANUAL									
Aprobado	Ampliación	Reducción	Modificado	EJERCIDO T1		EJERCIDO T2		EJERCIDO T3	
0.00	1,855,325.00	0.00	1,855,325.00	0.00		0.00		0.00	
TOTAL EJERCIDO AL TRIMESTRE VIGENTE								0.00	
PRESUPUESTO TRIMESTRAL DE LA ACTIVIDAD									
Aprobado		Modificado		Comprometido		Devengado		Ejercido	
0.00		463,831.25		0.00		0.00		0.00	
DATOS DEL INDICADOR									
Nombre : PORCENTAJE DE EQUIPAMIENTO Y MANTENIMIENTO MENOR A CENTROS EDUCATIVOS REALIZADOS				Número de indicador : 1352					
Definición : MIDE EL PORCENTAJE DE EQUIPAMIENTO Y MANTENIMIENTO MENOR A CENTROS EDUCATIVOS REALIZADOS									
Método de Cálculo : (EQUIPAMIENTO Y MANTENIMIENTO MENOR A CENTROS EDUCATIVOS REALIZADOS /EQUIPAMIENTO Y MANTENIMIENTO MENOR A CENTROS EDUCATIVOS PROGRAMADOS)*100									
Tipo	Dimensión		Frecuencia de Medición		Forma de cálculo del indicador		Tipo de Valor		Sentido Esperado
GESTIÓN	EFICACIA		TRIMESTRAL		PORCENTAJE		ACUMULADO		ASCENDENTE
MEDIOS DE VERIFICACIÓN / FUENTE INFORMACIÓN					SUPUESTO				
DATOS DE LA META									
Definición de la variable Meta:		1 - MIDE EL EQUIPAMIENTO Y MANTENIMIENTO MENOR A CENTROS EDUCATIVOS REALIZADOS							
Unidad de medida:		25 - NÚMERO							
LÍNEA BASE					VALOR PROGRAMADO ANUAL				
AÑO	VALOR		0.00		AÑO	2024		VALOR	
								1.00	
AVANCE TRIMESTRAL OBRA/ACTIVIDAD									
METAS	1er.TRIMESTRE		2o.TRIMESTRE		3er.TRIMESTRE		4o.TRIMESTRE		CUMPLIMIENTO DE METAS
PROGRAMACIÓN INICIAL	0.00	0.00	0.00	0.00	0.00	0.00	0.00	1.00	T1+T2+T3+T4
PROGRAMACIÓN ACTUALIZADA	0.00	0.00	0.00	0.00	0.00	0.00	0.00	0.00	T1+T2+T3+T4
METAS ALCANZADAS	0.00	0.00	0.00	0.00	0.00	0.00	0.00	0.00	T1+T2+T3+T4
PORCENTAJE ALCANZADO TRIMESTRAL	0.00	0.00	0.00	0.00	0.00	0.00	0.00	0.00	PORCENTAJE ALCANZADO ANUAL

PORCENTAJE DE CUMPLIMIENTO ALCANZADO EN EL TRIMESTRE: 0 %

JEFE ADMINISTRATIVO  
DR. PEDRO RAFAEL MARTINEZ MARTINEZ  
SECRETARIO DE FINANZAS

TITULAR DE LA DEPENDENCIA/ENTIDAD  
C.P. CRISTIAN EDER CARREÑO LOPEZ  
RECTOR

**REPORTE DE AVANCE DE GESTIÓN  
UR 403 - UNIVERSIDAD AUTÓNOMA "BENITO JUÁREZ" DE OAXACA  
TERCER TRIMESTRE 2024**



UE: 001-UNIVERSIDAD AUTÓNOMA "BENITO JUÁREZ" DE OAXACA

ESTRUCTURA PROGRAMÁTICA									
PROGRAMA		SUBPROGRAMA		PROYECTO			OBRA/ACTIVIDAD		
155-FORTALECIMIENTO DE LA EDUCACIÓN SUPERIOR EN EL ESTADO DE OAXACA		04-FORMACIÓN INTEGRAL DE EDUCACIÓN SUPERIOR		004-FONDO DE APORTACIONES MÚLTIPLES PARA LA INFRAESTRUCTURA EDUCATIVA SUPERIOR 2024. EQUIPAMIENTO PARA EL AULA MAGNA DE LA FACULTAD DE CONTADURÍA Y ADMINISTRACIÓN			001-EQUIPAMIENTO PARA EL AULA MAGNA DE LA FACULTAD DE CONTADURÍA Y ADMINISTRACIÓN		
POBLACIÓN O ÁREA DE ENFOQUE POTENCIAL	ATRIBUTO DE LA POBLACIÓN O ÁREA DE ENFOQUE:	EGRESADO DE EDUCACIÓN MEDIA SUPERIOR		HOMBRES:	70211	MUJERES:	76935	TOTAL:	147146
PRESUPUESTO ANUAL									
Aprobado	Ampliación	Reducción	Modificado	EJERCIDO T1		EJERCIDO T2		EJERCIDO T3	
0.00	166,200.00	0.00	166,200.00	0.00		0.00		166,200.00	
				TOTAL EJERCIDO AL TRIMESTRE VIGENTE				166,200.00	
PRESUPUESTO TRIMESTRAL DE LA ACTIVIDAD									
Aprobado		Modificado		Comprometido		Devengado		Ejercido	
0.00		166,200.00		166,200.00		166,200.00		166,200.00	
								% de Ejercido Vs. Modificado	
								100.00	
DATOS DEL INDICADOR									
Nombre :	PORCENTAJE DE EQUIPAMIENTO Y MANTENIMIENTO MENOR A CENTROS EDUCATIVOS REALIZADOS				Número de indicador :	1352			
Definición :	MIDE EL PORCENTAJE DE EQUIPAMIENTO Y MANTENIMIENTO MENOR A CENTROS EDUCATIVOS REALIZADOS								
Método de Cálculo :	(EQUIPAMIENTO Y MANTENIMIENTO MENOR A CENTROS EDUCATIVOS REALIZADOS /EQUIPAMIENTO Y MANTENIMIENTO MENOR A CENTROS EDUCATIVOS PROGRAMADOS)*100								
Tipo	Dimensión		Frecuencia de Medición		Forma de cálculo del indicador		Tipo de Valor		Sentido Esperado
GESTIÓN	EFICACIA		TRIMESTRAL		PORCENTAJE		ACUMULADO		ASCENDENTE
MEDIOS DE VERIFICACIÓN / FUENTE INFORMACIÓN					SUPUESTO				
DATOS DE LA META									
Definición de la variable Meta:	1 - MIDE EL EQUIPAMIENTO Y MANTENIMIENTO MENOR A CENTROS EDUCATIVOS REALIZADOS								
Unidad de medida:	25 - NÚMERO								
LÍNEA BASE					VALOR PROGRAMADO ANUAL				
AÑO	VALOR			0.00	AÑO	2024	VALOR		1.00
AVANCE TRIMESTRAL OBRA/ACTIVIDAD									
METAS	1er.TRIMESTRE		2o.TRIMESTRE		3er.TRIMESTRE		4o.TRIMESTRE		CUMPLIMIENTO DE METAS
PROGRAMACIÓN INICIAL	0.00	0.00		1.00		0.00		T1+T2+T3+T4	1.00
PROGRAMACIÓN ACTUALIZADA	0.00	0.00		1.00		0.00		T1+T2+T3+T4	1.00
METAS ALCANZADAS	0.00	0.00		1.00		0.00		T1+T2+T3+T4	1.00
PORCENTAJE ALCANZADO TRIMESTRAL	0.00	0.00		100.00		0.00		PORCENTAJE ALCANZADO ANUAL	100.00

PORCENTAJE DE CUMPLIMIENTO ALCANZADO EN EL TRIMESTRE: 100.00 %

JEFE ADMINISTRATIVO  
DR. PEDRO RAFAEL MARTINEZ MARTINEZ  
SECRETARIO DE FINANZAS

TITULAR DE LA DEPENDENCIA/ENTIDAD  
C.P. CRISTIAN EDER CARREÑO LOPEZ  
RECTOR

# REPORTE DE AVANCE DE GESTIÓN

## UR 403 - UNIVERSIDAD AUTÓNOMA "BENITO JUÁREZ" DE OAXACA

### TERCER TRIMESTRE 2024



UE: 001-UNIVERSIDAD AUTÓNOMA "BENITO JUÁREZ" DE OAXACA

ESTRUCTURA PROGRAMATICA										
PROGRAMA		SUBPROGRAMA		PROYECTO			OBRA/ACTIVIDAD			
155-FORTALECIMIENTO DE LA EDUCACIÓN SUPERIOR EN EL ESTADO DE OAXACA		04-FORMACIÓN INTEGRAL DE EDUCACIÓN SUPERIOR		005-FONDO DE APORTACIONES MÚLTIPLES PARA LA INFRAESTRUCTURA EDUCATIVA SUPERIOR 2024. EQUIPAMIENTO PARA LOS EDIFICIOS: B (LABORATORIO DE INVESTIGACIÓN), D, E, F, G, H, (AULAS), CAMSI (ÁREA DE SIMULACIÓN) BIBLIOTECA Y CENTRO DE CÓMPUTO (ÁREA DE REDES) DE LA FACULTAD DE MEDICINA Y CIRUGÍA			001-EQUIPAMIENTO PARA LOS EDIFICIOS: B (LABORATORIO DE INVESTIGACIÓN), D, E, F, G, H, (AULAS), CAMSI (ÁREA DE SIMULACIÓN) BIBLIOTECA Y CENTRO DE CÓMPUTO (ÁREA DE REDES) DE LA FACULTAD DE MEDICINA Y CIRUGÍA			
POBLACIÓN O ÁREA DE ENFOQUE POTENCIAL	ATRIBUTO DE LA POBLACIÓN O ÁREA DE ENFOQUE:	EGRESADO DE EDUCACIÓN MEDIA SUPERIOR		HOMBRES:	70211	MUJERES:	76935	TOTAL:	147146	
PRESUPUESTO ANUAL										
Aprobado	Ampliación	Reducción	Modificado	EJERCIDO T1		EJERCIDO T2		EJERCIDO T3		
0.00	1,078,000.00	0.00	1,078,000.00	0.00		0.00		1,078,000.00		
TOTAL EJERCIDO AL TRIMESTRE VIGENTE								1,078,000.00		
PRESUPUESTO TRIMESTRAL DE LA ACTIVIDAD										
Aprobado		Modificado		Comprometido		Devengado		Ejercido		
0.00		1,078,000.00		1,078,000.00		1,078,000.00		1,078,000.00		
DATOS DEL INDICADOR										
Nombre :	PORCENTAJE DE EQUIPAMIENTO Y MANTENIMIENTO MENOR A CENTROS EDUCATIVOS REALIZADOS				Número de indicador :	1352				
Definición :	MIDE EL PORCENTAJE DE EQUIPAMIENTO Y MANTENIMIENTO MENOR A CENTROS EDUCATIVOS REALIZADOS									
Método de Cálculo :	(EQUIPAMIENTO Y MANTENIMIENTO MENOR A CENTROS EDUCATIVOS REALIZADOS /EQUIPAMIENTO Y MANTENIMIENTO MENOR A CENTROS EDUCATIVOS PROGRAMADOS)*100									
Tipo	Dimensión		Frecuencia de Medición		Forma de cálculo del indicador		Tipo de Valor		Sentido Esperado	
GESTIÓN	EFICACIA		TRIMESTRAL		PORCENTAJE		ACUMULADO		ASCENDENTE	
MEDIOS DE VERIFICACIÓN / FUENTE INFORMACIÓN					SUPUESTO					
DATOS DE LA META										
Definición de la variable Meta:	1 - MIDE EL EQUIPAMIENTO Y MANTENIMIENTO MENOR A CENTROS EDUCATIVOS REALIZADOS									
Unidad de medida:	25 - NÚMERO									
LÍNEA BASE					VALOR PROGRAMADO ANUAL					
AÑO	VALOR			0.00	AÑO	2024			VALOR	1.00
AVANCE TRIMESTRAL OBRA/ACTIVIDAD										
METAS	1er.TRIMESTRE		2o.TRIMESTRE		3er.TRIMESTRE		4o.TRIMESTRE		CUMPLIMIENTO DE METAS	
PROGRAMACIÓN INICIAL	0.00	0.00	0.00	1.00	0.00	0.00	0.00	T1+T2+T3+T4	1.00	
PROGRAMACIÓN ACTUALIZADA	0.00	0.00	0.00	1.00	0.00	0.00	0.00	T1+T2+T3+T4	1.00	
METAS ALCANZADAS	0.00	0.00	0.00	1.00	0.00	0.00	0.00	T1+T2+T3+T4	1.00	
PORCENTAJE ALCANZADO TRIMESTRAL	0.00	0.00	0.00	100.00	0.00	0.00	0.00	PORCENTAJE ALCANZADO ANUAL	100.00	

PORCENTAJE DE CUMPLIMIENTO ALCANZADO EN EL TRIMESTRE: 100.00 %

JEFE ADMINISTRATIVO  
DR. PEDRO RAFAEL MARTINEZ MARTINEZ  
SECRETARIO DE FINANZAS

TITULAR DE LA DEPENDENCIA/ENTIDAD  
C.P. CRISTIAN EDER CARREÑO LOPEZ  
RECTOR

# REPORTE DE AVANCE DE GESTIÓN

## UR 403 - UNIVERSIDAD AUTÓNOMA "BENITO JUÁREZ" DE OAXACA

### TERCER TRIMESTRE 2024



UE: 001-UNIVERSIDAD AUTÓNOMA "BENITO JUÁREZ" DE OAXACA

ESTRUCTURA PROGRAMATICA										
PROGRAMA		SUBPROGRAMA		PROYECTO			OBRA/ACTIVIDAD			
155-FORTALECIMIENTO DE LA EDUCACIÓN SUPERIOR EN EL ESTADO DE OAXACA		04-FORMACIÓN INTEGRAL DE EDUCACIÓN SUPERIOR		006-FONDO DE APORTACIONES MÚLTIPLES PARA LA INFRAESTRUCTURA EDUCATIVA SUPERIOR 2024. EQUIPAMIENTO DEL AUDITORIO DE LA FACULTAD DE ARQUITECTURA, DISEÑO Y URBANISMO			001-EQUIPAMIENTO DEL AUDITORIO DE LA FACULTAD DE ARQUITECTURA, DISEÑO Y URBANISMO			
POBLACIÓN O ÁREA DE ENFOQUE POTENCIAL	ATRIBUTO DE LA POBLACIÓN O ÁREA DE ENFOQUE:	EGRESADO DE EDUCACIÓN MEDIA SUPERIOR		HOMBRES:	70211	MUJERES:	76935	TOTAL:	147146	
PRESUPUESTO ANUAL										
Aprobado	Ampliación	Reducción	Modificado	EJERCIDO T1		EJERCIDO T2		EJERCIDO T3		
0.00	1,253,480.00	0.00	1,253,480.00	0.00		0.00		1,253,480.00		
				TOTAL EJERCIDO AL TRIMESTRE VIGENTE				1,253,480.00		
PRESUPUESTO TRIMESTRAL DE LA ACTIVIDAD										
Aprobado		Modificado		Comprometido		Devengado		Ejercido		
0.00		1,253,480.00		1,253,480.00		1,253,480.00		1,253,480.00		
								% de Ejercido Vs. Modificado		
								100.00		
DATOS DEL INDICADOR										
Nombre :	PORCENTAJE DE EQUIPAMIENTO Y MANTENIMIENTO MENOR A CENTROS EDUCATIVOS REALIZADOS				Número de indicador :	1352				
Definición :	MIDE EL PORCENTAJE DE EQUIPAMIENTO Y MANTENIMIENTO MENOR A CENTROS EDUCATIVOS REALIZADOS									
Método de Cálculo :	(EQUIPAMIENTO Y MANTENIMIENTO MENOR A CENTROS EDUCATIVOS REALIZADOS /EQUIPAMIENTO Y MANTENIMIENTO MENOR A CENTROS EDUCATIVOS PROGRAMADOS)*100									
Tipo	Dimensión		Frecuencia de Medición		Forma de cálculo del indicador		Tipo de Valor		Sentido Esperado	
GESTIÓN	EFICACIA		TRIMESTRAL		PORCENTAJE		ACUMULADO		ASCENDENTE	
MEDIOS DE VERIFICACIÓN / FUENTE INFORMACIÓN					SUPUESTO					
DATOS DE LA META										
Definición de la variable Meta:	1 - MIDE EL EQUIPAMIENTO Y MANTENIMIENTO MENOR A CENTROS EDUCATIVOS REALIZADOS									
Unidad de medida:	25 - NÚMERO									
LÍNEA BASE					VALOR PROGRAMADO ANUAL					
AÑO	VALOR			0.00	AÑO	2024	VALOR		1.00	
AVANCE TRIMESTRAL OBRA/ACTIVIDAD										
METAS	1er.TRIMESTRE		2o.TRIMESTRE		3er.TRIMESTRE		4o.TRIMESTRE		CUMPLIMIENTO DE METAS	
PROGRAMACIÓN INICIAL	0.00	0.00	0.00	0.00	1.00	0.00	0.00	T1+T2+T3+T4	1.00	
PROGRAMACIÓN ACTUALIZADA	0.00	0.00	0.00	0.00	1.00	0.00	0.00	T1+T2+T3+T4	1.00	
METAS ALCANZADAS	0.00	0.00	0.00	0.00	1.00	0.00	0.00	T1+T2+T3+T4	1.00	
PORCENTAJE ALCANZADO TRIMESTRAL	0.00	0.00	0.00	0.00	100.00	0.00	0.00	PORCENTAJE ALCANZADO ANUAL	100.00	

PORCENTAJE DE CUMPLIMIENTO ALCANZADO EN EL TRIMESTRE: 100.00 %

JEFE ADMINISTRATIVO  
DR. PEDRO RAFAEL MARTINEZ MARTINEZ  
SECRETARIO DE FINANZAS

TITULAR DE LA DEPENDENCIA/ENTIDAD  
C.P. CRISTIAN EDER CARREÑO LOPEZ  
RECTOR

**REPORTE DE AVANCE DE GESTIÓN**  
**UR 403 - UNIVERSIDAD AUTÓNOMA "BENITO JUÁREZ" DE OAXACA**  
**TERCER TRIMESTRE 2024**



UE: 001-UNIVERSIDAD AUTÓNOMA "BENITO JUÁREZ" DE OAXACA

ESTRUCTURA PROGRAMATICA							
PROGRAMA		SUBPROGRAMA		PROYECTO		OBRA/ACTIVIDAD	
155-FORTALECIMIENTO DE LA EDUCACIÓN SUPERIOR EN EL ESTADO DE OAXACA		04-FORMACIÓN INTEGRAL DE EDUCACIÓN SUPERIOR		007-FONDO DE APORTACIONES MÚLTIPLES PARA LA INFRAESTRUCTURA EDUCATIVA SUPERIOR 2024. EQUIPAMIENTO DE LOS LABORATORIOS DE LA FACULTAD DE ENFERMERIA - HUAJUAPAN		001-EQUIPAMIENTO DE LOS LABORATORIOS DE LA FACULTAD DE ENFERMERÍA ? HUAJUAPAN	
POBLACIÓN O ÁREA DE ENFOQUE POTENCIAL	ATRIBUTO DE LA POBLACIÓN O ÁREA DE ENFOQUE:	EGRESADO DE EDUCACIÓN MEDIA SUPERIOR		HOMBRES:	70211	MUJERES:	76935
				TOTAL:			147146
PRESUPUESTO ANUAL							
Aprobado	Ampliación	Reducción	Modificado	EJERCIDO T1		EJERCIDO T2	
0.00	2,270,400.00	0.00	2,270,400.00	0.00		0.00	
				EJERCIDO T3		EJERCIDO T4	
				0.00		0.00	
				TOTAL EJERCIDO AL TRIMESTRE VIGENTE			
				0.00			
PRESUPUESTO TRIMESTRAL DE LA ACTIVIDAD							
Aprobado		Modificado		Comprometido		Devengado	
0.00		2,270,400.00		0.00		0.00	
				Ejercido		% de Ejercido Vs. Modificado	
				0.00		0.00	
DATOS DEL INDICADOR							
Nombre :	PORCENTAJE DE EQUIPAMIENTO Y MANTENIMIENTO MENOR A CENTROS EDUCATIVOS REALIZADOS			Número de indicador :	1352		
Definición :	MIDE EL PORCENTAJE DE EQUIPAMIENTO Y MANTENIMIENTO MENOR A CENTROS EDUCATIVOS REALIZADOS						
Método de Cálculo :	(EQUIPAMIENTO Y MANTENIMIENTO MENOR A CENTROS EDUCATIVOS REALIZADOS /EQUIPAMIENTO Y MANTENIMIENTO MENOR A CENTROS EDUCATIVOS PROGRAMADOS)*100						
Tipo	Dimensión		Frecuencia de Medición		Forma de cálculo del indicador		Tipo de Valor
GESTIÓN	EFICACIA		TRIMESTRAL		PORCENTAJE		ACUMULADO
Medios de Verificación / Fuente Información				Supuesto			
DATOS DE LA META							
Definición de la variable Meta:	1 - MIDE EL EQUIPAMIENTO Y MANTENIMIENTO MENOR A CENTROS EDUCATIVOS REALIZADOS						
Unidad de medida:	25 - NÚMERO						
LÍNEA BASE				VALOR PROGRAMADO ANUAL			
AÑO	VALOR			AÑO	VALOR		
	0.00			2024	1.00		
AVANCE TRIMESTRAL OBRA/ACTIVIDAD							
METAS	1er.TRIMESTRE	2o.TRIMESTRE	3er.TRIMESTRE	4o.TRIMESTRE	CUMPLIMIENTO DE METAS		
PROGRAMACIÓN INICIAL	0.00	0.00	1.00	0.00	T1+T2+T3+T4		1.00
PROGRAMACIÓN ACTUALIZADA	0.00	0.00	1.00	0.00	T1+T2+T3+T4		1.00
METAS ALCANZADAS	0.00	0.00	1.00	0.00	T1+T2+T3+T4		1.00
PORCENTAJE ALCANZADO TRIMESTRAL	0.00	0.00	100.00	0.00	PORCENTAJE ALCANZADO ANUAL		100.00

PORCENTAJE DE CUMPLIMIENTO ALCANZADO EN EL TRIMESTRE: 100.00 %

JEFE ADMINISTRATIVO  
 DR. PEDRO RAFAEL MARTINEZ MARTINEZ  
 SECRETARIO DE FINANZAS

TITULAR DE LA DEPENDENCIA/ENTIDAD  
 C.P. CRISTIAN EDER CARREÑO LOPEZ  
 RECTOR



# REPORTE DE AVANCE DE GESTIÓN

## UR 403 - UNIVERSIDAD AUTÓNOMA "BENITO JUÁREZ" DE OAXACA

### TERCER TRIMESTRE 2024



UE: 001-UNIVERSIDAD AUTÓNOMA "BENITO JUÁREZ" DE OAXACA

ESTRUCTURA PROGRAMATICA										
PROGRAMA		SUBPROGRAMA		PROYECTO			OBRA/ACTIVIDAD			
155-FORTALECIMIENTO DE LA EDUCACIÓN SUPERIOR EN EL ESTADO DE OAXACA		04-FORMACIÓN INTEGRAL DE EDUCACIÓN SUPERIOR		008-FONDO DE APORTACIONES MÚLTIPLES PARA LA INFRAESTRUCTURA EDUCATIVA SUPERIOR 2024. EQUIPAMIENTO DE AULAS, SALA INTERACTIVA, BIBLIOTECA, SALA DE JUICIOS ORALES Y CENTRO DE CÓMPUTO DE LA FACULTAD DE DERECHO Y CIENCIAS SOCIALES			001-EQUIPAMIENTO DE AULAS, SALA INTERACTIVA, BIBLIOTECA, SALA DE JUICIOS ORALES Y CENTRO DE CÓMPUTO DE LA FACULTAD DE DERECHO Y CIENCIAS SOCIALES			
POBLACIÓN O ÁREA DE ENFOQUE POTENCIAL	ATRIBUTO DE LA POBLACIÓN O ÁREA DE ENFOQUE:	EGRESADO DE EDUCACIÓN MEDIA SUPERIOR		HOMBRES:	70211	MUJERES:	76935	TOTAL:	147146	
PRESUPUESTO ANUAL										
Aprobado	Ampliación	Reducción	Modificado	EJERCIDO T1		EJERCIDO T2		EJERCIDO T3		
0.00	839,374.00	0.00	839,374.00	0.00		0.00		0.00		
								TOTAL EJERCIDO AL TRIMESTRE VIGENTE		0.00
PRESUPUESTO TRIMESTRAL DE LA ACTIVIDAD										
Aprobado		Modificado		Comprometido		Devengado		Ejercido		
0.00		839,374.00		0.00		0.00		0.00		
								% de Ejercido Vs. Modificado		
								0.00		
DATOS DEL INDICADOR										
Nombre :	PORCENTAJE DE EQUIPAMIENTO Y MANTENIMIENTO MENOR A CENTROS EDUCATIVOS REALIZADOS				Número de indicador :	1352				
Definición :	MIDE EL PORCENTAJE DE EQUIPAMIENTO Y MANTENIMIENTO MENOR A CENTROS EDUCATIVOS REALIZADOS									
Método de Cálculo :	(EQUIPAMIENTO Y MANTENIMIENTO MENOR A CENTROS EDUCATIVOS REALIZADOS /EQUIPAMIENTO Y MANTENIMIENTO MENOR A CENTROS EDUCATIVOS PROGRAMADOS)*100									
Tipo	Dimensión		Frecuencia de Medición		Forma de cálculo del indicador		Tipo de Valor		Sentido Esperado	
GESTIÓN	EFICACIA		TRIMESTRAL		PORCENTAJE		ACUMULADO		ASCENDENTE	
MEDIOS DE VERIFICACIÓN / FUENTE INFORMACIÓN					SUPUESTO					
DATOS DE LA META										
Definición de la variable Meta:	1 - MIDE EL EQUIPAMIENTO Y MANTENIMIENTO MENOR A CENTROS EDUCATIVOS REALIZADOS									
Unidad de medida:	25 - NÚMERO									
LÍNEA BASE					VALOR PROGRAMADO ANUAL					
AÑO	VALOR			0.00	AÑO	2024			VALOR	1.00
AVANCE TRIMESTRAL OBRA/ACTIVIDAD										
METAS	1er.TRIMESTRE		2o.TRIMESTRE		3er.TRIMESTRE		4o.TRIMESTRE		CUMPLIMIENTO DE METAS	
PROGRAMACIÓN INICIAL	0.00	0.00		1.00		0.00		T1+T2+T3+T4		1.00
PROGRAMACIÓN ACTUALIZADA	0.00	0.00		1.00		0.00		T1+T2+T3+T4		1.00
METAS ALCANZADAS	0.00	0.00		1.00		0.00		T1+T2+T3+T4		1.00
PORCENTAJE ALCANZADO TRIMESTRAL	0.00	0.00		100.00		0.00		PORCENTAJE ALCANZADO ANUAL		100.00

PORCENTAJE DE CUMPLIMIENTO ALCANZADO EN EL TRIMESTRE: 100.00 %

JEFE ADMINISTRATIVO  
DR. PEDRO RAFAEL MARTINEZ MARTINEZ  
SECRETARIO DE FINANZAS

TITULAR DE LA DEPENDENCIA/ENTIDAD  
C.P. CRISTIAN EDER CARREÑO LOPEZ  
RECTOR

# REPORTE DE AVANCE DE GESTIÓN

## UR 403 - UNIVERSIDAD AUTÓNOMA "BENITO JUÁREZ" DE OAXACA

### TERCER TRIMESTRE 2024



UE: 001-UNIVERSIDAD AUTÓNOMA "BENITO JUÁREZ" DE OAXACA

ESTRUCTURA PROGRAMATICA									
PROGRAMA		SUBPROGRAMA		PROYECTO			OBRA/ACTIVIDAD		
155-FORTALECIMIENTO DE LA EDUCACIÓN SUPERIOR EN EL ESTADO DE OAXACA		04-FORMACIÓN INTEGRAL DE EDUCACIÓN SUPERIOR		009-FONDO DE APORTACIONES MÚLTIPLES PARA LA INFRAESTRUCTURA EDUCATIVA SUPERIOR 2024. EQUIPAMIENTO PARA LA FACULTAD DE ENFERMERÍA Y OBSTETRICIA - OAXACA			001-EQUIPAMIENTO PARA LA FACULTAD DE ENFERMERÍA Y OBSTETRICIA ? OAXACA		
POBLACIÓN O ÁREA DE ENFOQUE POTENCIAL	ATRIBUTO DE LA POBLACIÓN O ÁREA DE ENFOQUE:	EGRESADO DE EDUCACIÓN MEDIA SUPERIOR		HOMBRES:	70211	MUJERES:	76935	TOTAL:	147146
PRESUPUESTO ANUAL									
Aprobado	Ampliación	Reducción	Modificado	EJERCIDO T1		EJERCIDO T2		EJERCIDO T3	
0.00	1,714,122.00	0.00	1,714,122.00	0.00		0.00		0.00	
TOTAL EJERCIDO AL TRIMESTRE VIGENTE								0.00	
PRESUPUESTO TRIMESTRAL DE LA ACTIVIDAD									
Aprobado		Modificado		Comprometido		Devengado		Ejercido	
0.00		1,714,122.00		0.00		0.00		0.00	
DATOS DEL INDICADOR									
Nombre : PORCENTAJE DE EQUIPAMIENTO Y MANTENIMIENTO MENOR A CENTROS EDUCATIVOS REALIZADOS				Número de indicador : 1352					
Definición : MIDE EL PORCENTAJE DE EQUIPAMIENTO Y MANTENIMIENTO MENOR A CENTROS EDUCATIVOS REALIZADOS									
Método de Cálculo : (EQUIPAMIENTO Y MANTENIMIENTO MENOR A CENTROS EDUCATIVOS REALIZADOS /EQUIPAMIENTO Y MANTENIMIENTO MENOR A CENTROS EDUCATIVOS PROGRAMADOS)*100									
Tipo	Dimensión		Frecuencia de Medición		Forma de cálculo del indicador		Tipo de Valor		Sentido Esperado
GESTIÓN	EFICACIA		TRIMESTRAL		PORCENTAJE		ACUMULADO		ASCENDENTE
MEDIOS DE VERIFICACIÓN / FUENTE INFORMACIÓN					SUPUESTO				
DATOS DE LA META									
Definición de la variable Meta:		1 - MIDE EL EQUIPAMIENTO Y MANTENIMIENTO MENOR A CENTROS EDUCATIVOS REALIZADOS							
Unidad de medida:		25 - NÚMERO							
LÍNEA BASE					VALOR PROGRAMADO ANUAL				
AÑO	VALOR		0.00		AÑO	2024		VALOR	
								1.00	
AVANCE TRIMESTRAL OBRA/ACTIVIDAD									
METAS	1er.TRIMESTRE		2o.TRIMESTRE		3er.TRIMESTRE		4o.TRIMESTRE		CUMPLIMIENTO DE METAS
PROGRAMACIÓN INICIAL	0.00	0.00	1.00	0.00	0.00	T1+T2+T3+T4		1.00	
PROGRAMACIÓN ACTUALIZADA	0.00	0.00	1.00	0.00	0.00	T1+T2+T3+T4		1.00	
METAS ALCANZADAS	0.00	0.00	1.00	0.00	0.00	T1+T2+T3+T4		1.00	
PORCENTAJE ALCANZADO TRIMESTRAL	0.00	0.00	100.00	0.00	0.00	PORCENTAJE ALCANZADO ANUAL		100.00	

PORCENTAJE DE CUMPLIMIENTO ALCANZADO EN EL TRIMESTRE: 100.00 %

JEFE ADMINISTRATIVO  
DR. PEDRO RAFAEL MARTINEZ MARTINEZ  
SECRETARIO DE FINANZAS

TITULAR DE LA DEPENDENCIA/ENTIDAD  
C.P. CRISTIAN EDER CARREÑO LOPEZ  
RECTOR

# REPORTE DE AVANCE DE GESTIÓN

## UR 403 - UNIVERSIDAD AUTÓNOMA "BENITO JUÁREZ" DE OAXACA

### TERCER TRIMESTRE 2024



UE: 001-UNIVERSIDAD AUTÓNOMA "BENITO JUÁREZ" DE OAXACA

ESTRUCTURA PROGRAMATICA									
PROGRAMA		SUBPROGRAMA		PROYECTO			OBRA/ACTIVIDAD		
155-FORTALECIMIENTO DE LA EDUCACIÓN SUPERIOR EN EL ESTADO DE OAXACA		04-FORMACIÓN INTEGRAL DE EDUCACIÓN SUPERIOR		010-FONDO DE APORTACIONES MÚLTIPLES PARA LA INFRAESTRUCTURA EDUCATIVA SUPERIOR 2024. EQUIPAMIENTO GENERAL PARA LA FACULTAD DE CULTURA FÍSICA Y DEPORTE			001-EQUIPAMIENTO GENERAL PARA LA FACULTAD DE CULTURA FÍSICA Y DEPORTE		
POBLACIÓN O ÁREA DE ENFOQUE POTENCIAL	ATRIBUTO DE LA POBLACIÓN O ÁREA DE ENFOQUE:	EGRESADO DE EDUCACIÓN MEDIA SUPERIOR		HOMBRES:	70211	MUJERES:	76935	TOTAL:	147146
PRESUPUESTO ANUAL									
Aprobado	Ampliación	Reducción	Modificado	EJERCIDO T1		EJERCIDO T2		EJERCIDO T3	
0.00	897,263.00	0.00	897,263.00	0.00		0.00		0.00	
TOTAL EJERCIDO AL TRIMESTRE VIGENTE								0.00	
PRESUPUESTO TRIMESTRAL DE LA ACTIVIDAD									
Aprobado		Modificado		Comprometido		Devengado		Ejercido	
0.00		897,263.00		0.00		0.00		0.00	
DATOS DEL INDICADOR									
Nombre : PORCENTAJE DE EQUIPAMIENTO Y MANTENIMIENTO MENOR A CENTROS EDUCATIVOS REALIZADOS				Número de indicador : 1352					
Definición : MIDE EL PORCENTAJE DE EQUIPAMIENTO Y MANTENIMIENTO MENOR A CENTROS EDUCATIVOS REALIZADOS									
Método de Cálculo : (EQUIPAMIENTO Y MANTENIMIENTO MENOR A CENTROS EDUCATIVOS REALIZADOS /EQUIPAMIENTO Y MANTENIMIENTO MENOR A CENTROS EDUCATIVOS PROGRAMADOS)*100									
Tipo	Dimensión		Frecuencia de Medición		Forma de cálculo del indicador		Tipo de Valor		Sentido Esperado
GESTIÓN	EFICACIA		TRIMESTRAL		PORCENTAJE		ACUMULADO		ASCENDENTE
MEDIOS DE VERIFICACIÓN / FUENTE INFORMACIÓN					SUPUESTO				
DATOS DE LA META									
Definición de la variable Meta:		1 - MIDE EL EQUIPAMIENTO Y MANTENIMIENTO MENOR A CENTROS EDUCATIVOS REALIZADOS							
Unidad de medida:		25 - NÚMERO							
LÍNEA BASE					VALOR PROGRAMADO ANUAL				
AÑO	VALOR		0.00		AÑO	2024		VALOR	
								1.00	
AVANCE TRIMESTRAL OBRA/ACTIVIDAD									
METAS	1er.TRIMESTRE		2o.TRIMESTRE		3er.TRIMESTRE		4o.TRIMESTRE		CUMPLIMIENTO DE METAS
PROGRAMACIÓN INICIAL	0.00		0.00		1.00		0.00		T1+T2+T3+T4 1.00
PROGRAMACIÓN ACTUALIZADA	0.00		0.00		1.00		0.00		T1+T2+T3+T4 1.00
METAS ALCANZADAS	0.00		0.00		1.00		0.00		T1+T2+T3+T4 1.00
PORCENTAJE ALCANZADO TRIMESTRAL	0.00		0.00		100.00		0.00		PORCENTAJE ALCANZADO ANUAL 100.00

PORCENTAJE DE CUMPLIMIENTO ALCANZADO EN EL TRIMESTRE: 100.00 %

JEFE ADMINISTRATIVO  
DR. PEDRO RAFAEL MARTINEZ MARTINEZ  
SECRETARIO DE FINANZAS

TITULAR DE LA DEPENDENCIA/ENTIDAD  
C.P. CRISTIAN EDER CARREÑO LOPEZ  
RECTOR

# REPORTE DE AVANCE DE GESTIÓN

## UR 403 - UNIVERSIDAD AUTÓNOMA "BENITO JUÁREZ" DE OAXACA

### TERCER TRIMESTRE 2024



UE: 001-UNIVERSIDAD AUTÓNOMA "BENITO JUÁREZ" DE OAXACA

ESTRUCTURA PROGRAMATICA										
PROGRAMA		SUBPROGRAMA		PROYECTO			OBRA/ACTIVIDAD			
155-FORTALECIMIENTO DE LA EDUCACIÓN SUPERIOR EN EL ESTADO DE OAXACA		04-FORMACIÓN INTEGRAL DE EDUCACIÓN SUPERIOR		011-FONDO DE APORTACIONES MÚLTIPLES PARA LA INFRAESTRUCTURA EDUCATIVA SUPERIOR 2024. TRABAJOS DE IMPERMEABILIZACIÓN EN LOS EDIFICIOS DE LA FACULTAD DE CONTADURÍA Y ADMINISTRACIÓN			001-TRABAJOS DE IMPERMEABILIZACIÓN EN LOS EDIFICIOS DE LA FACULTAD DE CONTADURÍA Y ADMINISTRACIÓN			
POBLACIÓN O ÁREA DE ENFOQUE POTENCIAL	ATRIBUTO DE LA POBLACIÓN O ÁREA DE ENFOQUE:	EGRESADO DE EDUCACIÓN MEDIA SUPERIOR		HOMBRES:	70211	MUJERES:	76935	TOTAL:	147146	
PRESUPUESTO ANUAL										
Aprobado	Ampliación	Reducción	Modificado	EJERCIDO T1		EJERCIDO T2		EJERCIDO T3		
0.00	641,258.00	0.00	641,258.00	0.00		0.00		0.00		
				TOTAL EJERCIDO AL TRIMESTRE VIGENTE						0.00
PRESUPUESTO TRIMESTRAL DE LA ACTIVIDAD										
Aprobado		Modificado		Comprometido		Devengado		Ejercido		
0.00		256,503.20		0.00		0.00		0.00		
DATOS DEL INDICADOR										
Nombre :	PORCENTAJE DE EQUIPAMIENTO Y MANTENIMIENTO MENOR A CENTROS EDUCATIVOS REALIZADOS				Número de indicador :	1352				
Definición :	MIDE EL PORCENTAJE DE EQUIPAMIENTO Y MANTENIMIENTO MENOR A CENTROS EDUCATIVOS REALIZADOS									
Método de Cálculo :	(EQUIPAMIENTO Y MANTENIMIENTO MENOR A CENTROS EDUCATIVOS REALIZADOS /EQUIPAMIENTO Y MANTENIMIENTO MENOR A CENTROS EDUCATIVOS PROGRAMADOS)*100									
Tipo	Dimensión		Frecuencia de Medición		Forma de cálculo del indicador		Tipo de Valor		Sentido Esperado	
GESTIÓN	EFICACIA		TRIMESTRAL		PORCENTAJE		ACUMULADO		ASCENDENTE	
MEDIOS DE VERIFICACIÓN / FUENTE INFORMACIÓN					SUPUESTO					
DATOS DE LA META										
Definición de la variable Meta:	1 - MIDE EL EQUIPAMIENTO Y MANTENIMIENTO MENOR A CENTROS EDUCATIVOS REALIZADOS									
Unidad de medida:	25 - NÚMERO									
LÍNEA BASE					VALOR PROGRAMADO ANUAL					
AÑO	VALOR			0.00	AÑO	2024	VALOR		1.00	
AVANCE TRIMESTRAL OBRA/ACTIVIDAD										
METAS	1er.TRIMESTRE		2o.TRIMESTRE		3er.TRIMESTRE		4o.TRIMESTRE		CUMPLIMIENTO DE METAS	
PROGRAMACIÓN INICIAL	0.00	0.00	0.00	0.00	0.00	0.00	0.00	1.00	T1+T2+T3+T4 1.00	
PROGRAMACIÓN ACTUALIZADA	0.00	0.00	0.00	0.00	0.00	0.00	0.00	0.00	T1+T2+T3+T4 0.00	
METAS ALCANZADAS	0.00	0.00	0.00	0.00	0.00	0.00	0.00	0.00	T1+T2+T3+T4 0.00	
PORCENTAJE ALCANZADO TRIMESTRAL	0.00	0.00	0.00	0.00	0.00	0.00	0.00	0.00	PORCENTAJE ALCANZADO ANUAL 0.00	

PORCENTAJE DE CUMPLIMIENTO ALCANZADO EN EL TRIMESTRE: 0 %

JEFE ADMINISTRATIVO  
DR. PEDRO RAFAEL MARTINEZ MARTINEZ  
SECRETARIO DE FINANZAS

TITULAR DE LA DEPENDENCIA/ENTIDAD  
C.P. CRISTIAN EDER CARREÑO LOPEZ  
RECTOR

# REPORTE DE AVANCE DE GESTIÓN

## UR 403 - UNIVERSIDAD AUTÓNOMA "BENITO JUÁREZ" DE OAXACA

### TERCER TRIMESTRE 2024



UE: 001-UNIVERSIDAD AUTÓNOMA "BENITO JUÁREZ" DE OAXACA

ESTRUCTURA PROGRAMATICA										
PROGRAMA		SUBPROGRAMA		PROYECTO			OBRA/ACTIVIDAD			
155-FORTALECIMIENTO DE LA EDUCACIÓN SUPERIOR EN EL ESTADO DE OAXACA		04-FORMACIÓN INTEGRAL DE EDUCACIÓN SUPERIOR		012-FONDO DE APORTACIONES MÚLTIPLES PARA LA INFRAESTRUCTURA EDUCATIVA SUPERIOR 2024. MANTENIMIENTO GENERAL A LOS EDIFICIOS DE LA FACULTAD DE MEDICINA Y CIRUGÍA			001-MANTENIMIENTO GENERAL A LOS EDIFICIOS DE LA FACULTAD DE MEDICINA Y CIRUGÍA			
POBLACIÓN O ÁREA DE ENFOQUE POTENCIAL	ATRIBUTO DE LA POBLACIÓN O ÁREA DE ENFOQUE:	EGRESADO DE EDUCACIÓN MEDIA SUPERIOR		HOMBRES:	70211	MUJERES:	76935	TOTAL:	147146	
PRESUPUESTO ANUAL										
Aprobado	Ampliación	Reducción	Modificado	EJERCIDO T1		EJERCIDO T2		EJERCIDO T3		
0.00	2,065,776.00	0.00	2,065,776.00	0.00		0.00		0.00		
				TOTAL EJERCIDO AL TRIMESTRE VIGENTE						0.00
PRESUPUESTO TRIMESTRAL DE LA ACTIVIDAD										
Aprobado		Modificado		Comprometido		Devengado		Ejercido		
0.00		826,310.40		0.00		0.00		0.00		
DATOS DEL INDICADOR										
Nombre :	PORCENTAJE DE EQUIPAMIENTO Y MANTENIMIENTO MENOR A CENTROS EDUCATIVOS REALIZADOS				Número de indicador :	1352				
Definición :	MIDE EL PORCENTAJE DE EQUIPAMIENTO Y MANTENIMIENTO MENOR A CENTROS EDUCATIVOS REALIZADOS									
Método de Cálculo :	(EQUIPAMIENTO Y MANTENIMIENTO MENOR A CENTROS EDUCATIVOS REALIZADOS /EQUIPAMIENTO Y MANTENIMIENTO MENOR A CENTROS EDUCATIVOS PROGRAMADOS)*100									
Tipo	Dimensión		Frecuencia de Medición		Forma de cálculo del indicador		Tipo de Valor		Sentido Esperado	
GESTIÓN	EFICACIA		TRIMESTRAL		PORCENTAJE		ACUMULADO		ASCENDENTE	
MEDIOS DE VERIFICACIÓN / FUENTE INFORMACIÓN					SUPUESTO					
DATOS DE LA META										
Definición de la variable Meta:	1 - MIDE EL EQUIPAMIENTO Y MANTENIMIENTO MENOR A CENTROS EDUCATIVOS REALIZADOS									
Unidad de medida:	25 - NÚMERO									
LÍNEA BASE					VALOR PROGRAMADO ANUAL					
AÑO	VALOR			0.00	AÑO	2024	VALOR		1.00	
AVANCE TRIMESTRAL OBRA/ACTIVIDAD										
METAS	1er.TRIMESTRE		2o.TRIMESTRE		3er.TRIMESTRE		4o.TRIMESTRE		CUMPLIMIENTO DE METAS	
PROGRAMACIÓN INICIAL	0.00	0.00	0.00	0.00	0.00	0.00	1.00	T1+T2+T3+T4	1.00	
PROGRAMACIÓN ACTUALIZADA	0.00	0.00	0.00	0.00	0.00	0.00	0.00	T1+T2+T3+T4	0.00	
METAS ALCANZADAS	0.00	0.00	0.00	0.00	0.00	0.00	0.00	T1+T2+T3+T4	0.00	
PORCENTAJE ALCANZADO TRIMESTRAL	0.00	0.00	0.00	0.00	0.00	0.00	0.00	PORCENTAJE ALCANZADO ANUAL	0.00	

PORCENTAJE DE CUMPLIMIENTO ALCANZADO EN EL TRIMESTRE: 0 %

JEFE ADMINISTRATIVO  
DR. PEDRO RAFAEL MARTINEZ MARTINEZ  
SECRETARIO DE FINANZAS

TITULAR DE LA DEPENDENCIA/ENTIDAD  
C.P. CRISTIAN EDER CARREÑO LOPEZ  
RECTOR

**REPORTE DE AVANCE DE GESTIÓN  
UR 403 - UNIVERSIDAD AUTÓNOMA "BENITO JUÁREZ" DE OAXACA  
TERCER TRIMESTRE 2024**



UE: 001-UNIVERSIDAD AUTÓNOMA "BENITO JUÁREZ" DE OAXACA

ESTRUCTURA PROGRAMATICA										
PROGRAMA		SUBPROGRAMA		PROYECTO			OBRA/ACTIVIDAD			
155-FORTALECIMIENTO DE LA EDUCACIÓN SUPERIOR EN EL ESTADO DE OAXACA		04-FORMACIÓN INTEGRAL DE EDUCACIÓN SUPERIOR		013-FONDO DE APORTACIONES MÚLTIPLES PARA LA INFRAESTRUCTURA EDUCATIVA SUPERIOR 2024. MANTENIMIENTO GENERAL A LOS EDIFICIOS DE LA ESCUELA DE ARTES PLÁSTICAS Y VISUALES			001-MANTENIMIENTO GENERAL A LOS EDIFICIOS DE LA ESCUELA DE ARTES PLÁSTICAS Y VISUALES			
POBLACIÓN O ÁREA DE ENFOQUE POTENCIAL	ATRIBUTO DE LA POBLACIÓN O ÁREA DE ENFOQUE:	EGRESADO DE EDUCACIÓN MEDIA SUPERIOR		HOMBRES:	70211	MUJERES:	76935	TOTAL:	147146	
PRESUPUESTO ANUAL										
Aprobado	Ampliación	Reducción	Modificado	EJERCIDO T1		EJERCIDO T2		EJERCIDO T3		
0.00	765,453.00	0.00	765,453.00	0.00		0.00		0.00		
				TOTAL EJERCIDO AL TRIMESTRE VIGENTE						0.00
PRESUPUESTO TRIMESTRAL DE LA ACTIVIDAD										
Aprobado		Modificado		Comprometido		Devengado		Ejercido		
0.00		306,181.20		0.00		0.00		0.00		
DATOS DEL INDICADOR										
Nombre :	PORCENTAJE DE EQUIPAMIENTO Y MANTENIMIENTO MENOR A CENTROS EDUCATIVOS REALIZADOS				Número de indicador :	1352				
Definición :	MIDE EL PORCENTAJE DE EQUIPAMIENTO Y MANTENIMIENTO MENOR A CENTROS EDUCATIVOS REALIZADOS									
Método de Cálculo :	(EQUIPAMIENTO Y MANTENIMIENTO MENOR A CENTROS EDUCATIVOS REALIZADOS /EQUIPAMIENTO Y MANTENIMIENTO MENOR A CENTROS EDUCATIVOS PROGRAMADOS)*100									
Tipo	Dimensión		Frecuencia de Medición		Forma de cálculo del indicador		Tipo de Valor		Sentido Esperado	
GESTIÓN	EFICACIA		TRIMESTRAL		PORCENTAJE		ACUMULADO		ASCENDENTE	
MEDIOS DE VERIFICACIÓN / FUENTE INFORMACIÓN					SUPUESTO					
DATOS DE LA META										
Definición de la variable Meta:	1 - MIDE EL EQUIPAMIENTO Y MANTENIMIENTO MENOR A CENTROS EDUCATIVOS REALIZADOS									
Unidad de medida:	25 - NÚMERO									
LÍNEA BASE					VALOR PROGRAMADO ANUAL					
AÑO	VALOR			0.00	AÑO	2024	VALOR		1.00	
AVANCE TRIMESTRAL OBRA/ACTIVIDAD										
METAS	1er.TRIMESTRE		2o.TRIMESTRE		3er.TRIMESTRE		4o.TRIMESTRE		CUMPLIMIENTO DE METAS	
PROGRAMACIÓN INICIAL	0.00	0.00	0.00	0.00	0.00	0.00	1.00	T1+T2+T3+T4	1.00	
PROGRAMACIÓN ACTUALIZADA	0.00	0.00	0.00	0.00	0.00	0.00	0.00	T1+T2+T3+T4	0.00	
METAS ALCANZADAS	0.00	0.00	0.00	0.00	0.00	0.00	0.00	T1+T2+T3+T4	0.00	
PORCENTAJE ALCANZADO TRIMESTRAL	0.00	0.00	0.00	0.00	0.00	0.00	0.00	PORCENTAJE ALCANZADO ANUAL	0.00	

PORCENTAJE DE CUMPLIMIENTO ALCANZADO EN EL TRIMESTRE: 0 %

JEFE ADMINISTRATIVO  
DR. PEDRO RAFAEL MARTINEZ MARTINEZ  
SECRETARIO DE FINANZAS

TITULAR DE LA DEPENDENCIA/ENTIDAD  
C.P. CRISTIAN EDER CARREÑO LOPEZ  
RECTOR

# REPORTE DE AVANCE DE GESTIÓN

## UR 403 - UNIVERSIDAD AUTÓNOMA "BENITO JUÁREZ" DE OAXACA

### TERCER TRIMESTRE 2024



UE: 001-UNIVERSIDAD AUTÓNOMA "BENITO JUÁREZ" DE OAXACA

ESTRUCTURA PROGRAMATICA									
PROGRAMA		SUBPROGRAMA		PROYECTO			OBRA/ACTIVIDAD		
155-FORTALECIMIENTO DE LA EDUCACIÓN SUPERIOR EN EL ESTADO DE OAXACA		04-FORMACIÓN INTEGRAL DE EDUCACIÓN SUPERIOR		014-FONDO DE APORTACIONES MÚLTIPLES PARA LA INFRAESTRUCTURA EDUCATIVA SUPERIOR 2024. MANTENIMIENTO A EDIFICIOS DE LA FACULTAD DE IDIOMAS			001-MANTENIMIENTO A EDIFICIOS DE LA FACULTAD DE IDIOMAS - SEDE "BURGOA" OAXACA		
POBLACIÓN O ÁREA DE ENFOQUE POTENCIAL	ATRIBUTO DE LA POBLACIÓN O ÁREA DE ENFOQUE:	EGRESADO DE EDUCACIÓN MEDIA SUPERIOR		HOMBRES:	70211	MUJERES:	76935	TOTAL:	147146
PRESUPUESTO ANUAL									
Aprobado	Ampliación	Reducción	Modificado	EJERCIDO T1		EJERCIDO T2		EJERCIDO T3	
0.00	103,583.20	0.00	103,583.20	0.00		0.00		0.00	
TOTAL EJERCIDO AL TRIMESTRE VIGENTE								0.00	
PRESUPUESTO TRIMESTRAL DE LA ACTIVIDAD									
Aprobado		Modificado		Comprometido		Devengado		Ejercido	
0.00		41,433.28		0.00		0.00		0.00	
DATOS DEL INDICADOR									
Nombre : PORCENTAJE DE EQUIPAMIENTO Y MANTENIMIENTO MENOR A CENTROS EDUCATIVOS REALIZADOS				Número de indicador : 1352					
Definición : MIDE EL PORCENTAJE DE EQUIPAMIENTO Y MANTENIMIENTO MENOR A CENTROS EDUCATIVOS REALIZADOS									
Método de Cálculo : (EQUIPAMIENTO Y MANTENIMIENTO MENOR A CENTROS EDUCATIVOS REALIZADOS /EQUIPAMIENTO Y MANTENIMIENTO MENOR A CENTROS EDUCATIVOS PROGRAMADOS)*100									
Tipo	Dimensión		Frecuencia de Medición		Forma de cálculo del indicador		Tipo de Valor		Sentido Esperado
GESTIÓN	EFICACIA		TRIMESTRAL		PORCENTAJE		ACUMULADO		ASCENDENTE
MEDIOS DE VERIFICACIÓN / FUENTE INFORMACIÓN					SUPUESTO				
DATOS DE LA META									
Definición de la variable Meta:		1 - MIDE EL EQUIPAMIENTO Y MANTENIMIENTO MENOR A CENTROS EDUCATIVOS REALIZADOS							
Unidad de medida:		25 - NÚMERO							
LÍNEA BASE					VALOR PROGRAMADO ANUAL				
AÑO	VALOR		0.00		AÑO	2024		VALOR	
AVANCE TRIMESTRAL OBRA/ACTIVIDAD									
METAS	1er.TRIMESTRE		2o.TRIMESTRE		3er.TRIMESTRE		4o.TRIMESTRE		CUMPLIMIENTO DE METAS
PROGRAMACIÓN INICIAL	0.00	0.00	0.00	0.00	0.00	0.00	0.00	T1+T2+T3+T4	1.00
PROGRAMACIÓN ACTUALIZADA	0.00	0.00	0.00	0.00	0.00	0.00	0.00	T1+T2+T3+T4	0.00
METAS ALCANZADAS	0.00	0.00	0.00	0.00	0.00	0.00	0.00	T1+T2+T3+T4	0.00
PORCENTAJE ALCANZADO TRIMESTRAL	0.00	0.00	0.00	0.00	0.00	0.00	0.00	PORCENTAJE ALCANZADO ANUAL	0.00

PORCENTAJE DE CUMPLIMIENTO ALCANZADO EN EL TRIMESTRE: 0 %

JEFE ADMINISTRATIVO  
DR. PEDRO RAFAEL MARTINEZ MARTINEZ  
SECRETARIO DE FINANZAS

TITULAR DE LA DEPENDENCIA/ENTIDAD  
C.P. CRISTIAN EDER CARREÑO LOPEZ  
RECTOR

# REPORTE DE AVANCE DE GESTIÓN

## UR 403 - UNIVERSIDAD AUTÓNOMA "BENITO JUÁREZ" DE OAXACA

### TERCER TRIMESTRE 2024



**ALINEACIÓN PED:**

**ESTRATEGIA:** 01-INCREMENTAR EL ACCESO Y LA EFICIENCIA TERMINAL DE LOS SERVICIOS EDUCATIVOS, REDUCIENDO LA DESERCIÓN Y EL ABANDONO ESCOLAR  
**LÍNEAS DE ACCIÓN:** 01-IMPULSAR LOS PROYECTOS Y ACCIONES PARA INCREMENTAR LOS AÑOS PROMEDIO DE ESCOLARIDAD Y REDUCIR LA DESERCIÓN ESCOLAR  
**UE:** 001-UNIVERSIDAD AUTÓNOMA "BENITO JUÁREZ" DE OAXACA

**MATRIZ DE INDICADORES PARA RESULTADOS:**

**COMPONENTE:** 221-FORMACION INTEGRAL DE EDUCACION SUPERIOR OTORGADO  
**ACTIVIDAD:** 741-SERVICIO DE EDUCACIÓN INTEGRAL DE CALIDAD E INCLUYENTE

ESTRUCTURA PROGRAMATICA							
PROGRAMA		SUBPROGRAMA		PROYECTO		OBRA/ACTIVIDAD	
155-FORTALECIMIENTO DE LA EDUCACIÓN SUPERIOR EN EL ESTADO DE OAXACA		04-FORMACIÓN INTEGRAL DE EDUCACIÓN SUPERIOR		000--		002-APOYOS SINDICALES PROGRAMA DE CALIDAD Y EFICIENCIA PARA EL STEUABJO	
POBLACIÓN O ÁREA DE ENFOQUE POTENCIAL	ATRIBUTO DE LA POBLACIÓN O ÁREA DE ENFOQUE:	EGRESADO DE EDUCACIÓN MEDIA SUPERIOR		HOMBRES:	70211	MUJERES:	76935
				TOTAL:			147146

PRESUPUESTO ANUAL							
Aprobado	Ampliación	Reducción	Modificado	EJERCIDO T1	EJERCIDO T2	EJERCIDO T3	EJERCIDO T4
13,500,000.00	0.00	0.00	13,500,000.00	0.00	4,500,000.00	4,500,000.00	0.00
TOTAL EJERCIDO AL TRIMESTRE VIGENTE						9,000,000.00	

PRESUPUESTO TRIMESTRAL DE LA ACTIVIDAD							
Aprobado	Modificado	Comprometido	Devengado	Ejercido	% de Ejercido Vs. Modificado		
4,500,000.00	4,500,000.00	4,500,000.00	4,500,000.00	4,500,000.00	100.00		

DATOS DEL INDICADOR							
Nombre :	PORCENTAJE DE HORAS CLASE IMPARTIDAS			Número de indicador :	1335		
Definición :	MIDE EL PORCENTAJE DE HORAS CLASE IMPARTIDAS						
Método de Cálculo :	(HORAS CLASE IMPARTIDAS/HORAS PROGRAMADAS ) *100						
Tipo	Dimensión	Frecuencia de Medición	Forma de cálculo del indicador	Tipo de Valor	Sentido Esperado		
GESTIÓN	EFICACIA	TRIMESTRAL	PORCENTAJE	ACUMULADO	ASCENDENTE		
MEDIOS DE VERIFICACIÓN / FUENTE INFORMACIÓN				SUPUESTO			
NOMINA PARCIAL HORAS CLASE, VALIDADO Y RESGUARDADO POR LA SECRETARIA DE FINANZAS QUE EMITE LA DIRECCION NOMINAS DE LA UABJO				DOCENTES SE PRESENTAN A IMPARTIR CLASES Y LA SITUACION POLITICA PERMANECE ESTABLE			

DATOS DE LA META							
Definición de la variable Meta:	1 - MIDE LAS HORAS CLASE IMPARTIDAS						
Unidad de medida:	25 - NÚMERO						

LÍNEA BASE				VALOR PROGRAMADO ANUAL			
AÑO	2022	VALOR	1,100,184.00	AÑO	2024	VALOR	1,086,144.00

AVANCE TRIMESTRAL OBRA/ACTIVIDAD							
METAS	1er.TRIMESTRE	2o.TRIMESTRE	3er.TRIMESTRE	4o.TRIMESTRE	CUMPLIMIENTO DE METAS		
PROGRAMACIÓN INICIAL	271,536.00	271,536.00	271,536.00	271,536.00	T1+T2+T3+T4	1,086,144.00	
PROGRAMACIÓN ACTUALIZADA	271,536.00	271,536.00	271,536.00	0.00	T1+T2+T3+T4	814,608.00	
METAS ALCANZADAS	0.00	543,072.00	271,536.00	0.00	T1+T2+T3+T4	814,608.00	
PORCENTAJE ALCANZADO TRIMESTRAL	0.00	200.00	100.00	0.00	PORCENTAJE ALCANZADO ANUAL	75.00	

PORCENTAJE DE CUMPLIMIENTO ALCANZADO EN EL TRIMESTRE: 100.00 %

JEFE ADMINISTRATIVO  
 DR. PEDRO RAFAEL MARTINEZ MARTINEZ  
 SECRETARIO DE FINANZAS

TITULAR DE LA DEPENDENCIA/ENTIDAD  
 C.P. CRISTIAN EDER CARREÑO LOPEZ  
 RECTOR



# REPORTE DE AVANCE DE GESTIÓN

## UR 403 - UNIVERSIDAD AUTÓNOMA "BENITO JUÁREZ" DE OAXACA

### TERCER TRIMESTRE 2024



**ALINEACIÓN PED:**

**ESTRATEGIA:** 01-INCREMENTAR EL ACCESO Y LA EFICIENCIA TERMINAL DE LOS SERVICIOS EDUCATIVOS, REDUCIENDO LA DESERCIÓN Y EL ABANDONO ESCOLAR

**LÍNEAS DE ACCIÓN:** 04-PROPICIAR LA GESTIÓN PARA EL FINANCIAMIENTO DE LAS NECESIDADES DE INFRAESTRUCTURA, EQUIPAMIENTO Y MANTENIMIENTO EN EL SECTOR EDUCATIVO

**UE:** 001-UNIVERSIDAD AUTÓNOMA "BENITO JUÁREZ" DE OAXACA

**MATRIZ DE INDICADORES PARA RESULTADOS:**

**COMPONENTE:** 221-FORMACION INTEGRAL DE EDUCACION SUPERIOR OTORGADO

**ACTIVIDAD:** 745-EQUIPAMIENTO Y MANTENIMIENTO MENOR REALIZADO

ESTRUCTURA PROGRAMATICA										
PROGRAMA		SUBPROGRAMA		PROYECTO			OBRA/ACTIVIDAD			
155-FORTALECIMIENTO DE LA EDUCACIÓN SUPERIOR EN EL ESTADO DE OAXACA		04-FORMACIÓN INTEGRAL DE EDUCACIÓN SUPERIOR		014-FONDO DE APORTACIONES MÚLTIPLES PARA LA INFRAESTRUCTURA EDUCATIVA SUPERIOR 2024. MANTENIMIENTO A EDIFICIOS DE LA FACULTAD DE IDIOMAS			002-MANTENIMIENTO A EDIFICIOS DE LA FACULTAD DE IDIOMAS - SEDE TEHUANTEPEC			
POBLACIÓN O ÁREA DE ENFOQUE POTENCIAL	ATRIBUTO DE LA POBLACIÓN O ÁREA DE ENFOQUE:	EGRESADO DE EDUCACIÓN MEDIA SUPERIOR		HOMBRES:	70211	MUJERES:	76935	TOTAL:	147146	
PRESUPUESTO ANUAL										
Aprobado	Ampliación	Reducción	Modificado	EJERCIDO T1		EJERCIDO T2		EJERCIDO T3	EJERCIDO T4	
0.00	496,416.80	0.00	496,416.80	0.00		0.00		0.00	0.00	
								TOTAL EJERCIDO AL TRIMESTRE VIGENTE		0.00
PRESUPUESTO TRIMESTRAL DE LA ACTIVIDAD										
Aprobado		Modificado		Comprometido		Devengado		Ejercido	% de Ejercido Vs. Modificado	
0.00		198,566.72		0.00		0.00		0.00	0.00	
DATOS DEL INDICADOR										
Nombre :	PORCENTAJE DE EQUIPAMIENTO Y MANTENIMIENTO MENOR A CENTROS EDUCATIVOS REALIZADOS				Número de indicador :	1352				
Definición :	MIDE EL PORCENTAJE DE EQUIPAMIENTO Y MANTENIMIENTO MENOR A CENTROS EDUCATIVOS REALIZADOS									
Método de Cálculo :	(EQUIPAMIENTO Y MANTENIMIENTO MENOR A CENTROS EDUCATIVOS REALIZADOS /EQUIPAMIENTO Y MANTENIMIENTO MENOR A CENTROS EDUCATIVOS PROGRAMADOS)*100									
Tipo	Dimensión		Frecuencia de Medición		Forma de cálculo del indicador		Tipo de Valor		Sentido Esperado	
GESTIÓN	EFICACIA		TRIMESTRAL		PORCENTAJE		ACUMULADO		ASCENDENTE	
MEDIOS DE VERIFICACIÓN / FUENTE INFORMACIÓN					SUPUESTO					
DATOS DE LA META										
Definición de la variable Meta:	1 - MIDE EL EQUIPAMIENTO Y MANTENIMIENTO MENOR A CENTROS EDUCATIVOS REALIZADOS									
Unidad de medida:	25 - NÚMERO									
LÍNEA BASE					VALOR PROGRAMADO ANUAL					
AÑO	VALOR			0.00	AÑO	2024		VALOR	1.00	
AVANCE TRIMESTRAL OBRA/ACTIVIDAD										
METAS	1er.TRIMESTRE		2o.TRIMESTRE		3er.TRIMESTRE		4o.TRIMESTRE		CUMPLIMIENTO DE METAS	
PROGRAMACIÓN INICIAL	0.00	0.00	0.00	0.00	0.00	1.00	T1+T2+T3+T4	1.00		
PROGRAMACIÓN ACTUALIZADA	0.00	0.00	0.00	0.00	0.00	0.00	T1+T2+T3+T4	0.00		
METAS ALCANZADAS	0.00	0.00	0.00	0.00	0.00	0.00	T1+T2+T3+T4	0.00		
PORCENTAJE ALCANZADO TRIMESTRAL	0.00	0.00	0.00	0.00	0.00	0.00	PORCENTAJE ALCANZADO ANUAL	0.00		

PORCENTAJE DE CUMPLIMIENTO ALCANZADO EN EL TRIMESTRE: 0 %

JEFE ADMINISTRATIVO  
DR. PEDRO RAFAEL MARTINEZ MARTINEZ  
SECRETARIO DE FINANZAS

TITULAR DE LA DEPENDENCIA/ENTIDAD  
C.P. CRISTIAN EDER CARREÑO LOPEZ  
RECTOR

# REPORTE DE AVANCE DE GESTIÓN

## UR 403 - UNIVERSIDAD AUTÓNOMA "BENITO JUÁREZ" DE OAXACA

### TERCER TRIMESTRE 2024



**ALINEACIÓN PED:**

**ESTRATEGIA:** 01-INCREMENTAR EL ACCESO Y LA EFICIENCIA TERMINAL DE LOS SERVICIOS EDUCATIVOS, REDUCIENDO LA DESERCIÓN Y EL ABANDONO ESCOLAR  
**LÍNEAS DE ACCIÓN:** 01-IMPULSAR LOS PROYECTOS Y ACCIONES PARA INCREMENTAR LOS AÑOS PROMEDIO DE ESCOLARIDAD Y REDUCIR LA DESERCIÓN ESCOLAR  
**UE:** 001-UNIVERSIDAD AUTÓNOMA "BENITO JUÁREZ" DE OAXACA

**MATRIZ DE INDICADORES PARA RESULTADOS:**

**COMPONENTE:** 221-FORMACION INTEGRAL DE EDUCACION SUPERIOR OTORGADO  
**ACTIVIDAD:** 741-SERVICIO DE EDUCACIÓN INTEGRAL DE CALIDAD E INCLUYENTE

ESTRUCTURA PROGRAMATICA							
PROGRAMA		SUBPROGRAMA		PROYECTO		OBRA/ACTIVIDAD	
155-FORTALECIMIENTO DE LA EDUCACIÓN SUPERIOR EN EL ESTADO DE OAXACA		04-FORMACIÓN INTEGRAL DE EDUCACIÓN SUPERIOR		000--		003-APOYOS SINDICALES PROGRAMA DE ESTIMULO A LA PRODUCTIVIDAD Y EFICIENCIA EN EL TRABAJO PARA EL SECUABJO	
POBLACIÓN O ÁREA DE ENFOQUE POTENCIAL	ATRIBUTO DE LA POBLACIÓN O ÁREA DE ENFOQUE:	EGRESADO DE EDUCACIÓN MEDIA SUPERIOR		HOMBRES:	70211	MUJERES:	76935
				TOTAL:			147146

PRESUPUESTO ANUAL							
Aprobado	Ampliación	Reducción	Modificado	EJERCIDO T1	EJERCIDO T2	EJERCIDO T3	EJERCIDO T4
4,300,000.00	0.00	0.00	4,300,000.00	0.00	1,433,333.33	1,433,333.33	0.00
TOTAL EJERCIDO AL TRIMESTRE VIGENTE						2,866,666.66	

PRESUPUESTO TRIMESTRAL DE LA ACTIVIDAD							
Aprobado	Modificado	Comprometido	Devengado	Ejercido	% de Ejercido Vs. Modificado		
1,433,333.33	1,433,333.33	1,433,333.33	1,433,333.33	1,433,333.33	100.00		

DATOS DEL INDICADOR							
Nombre : PORCENTAJE DE HORAS CLASE IMPARTIDAS				Número de indicador : 1335			
Definición : MIDE EL PORCENTAJE DE HORAS CLASE IMPARTIDAS							
Método de Cálculo : (HORAS CLASE IMPARTIDAS/HORAS PROGRAMADAS )*100							
Tipo	Dimensión	Frecuencia de Medición	Forma de cálculo del indicador	Tipo de Valor	Sentido Esperado		
GESTIÓN	EFICACIA	TRIMESTRAL	PORCENTAJE	ACUMULADO	ASCENDENTE		
MEDIOS DE VERIFICACIÓN / FUENTE INFORMACIÓN				SUPUESTO			
NOMINA PARCIAL HORAS CLASE, VALIDADO Y RESGUARDADO POR LA SECRETARIA DE FINANZAS QUE EMITE LA DIRECCION NOMINAS DE LA UABJO				DOCENTES SE PRESENTAN A IMPARTIR CLASES Y LA SITUACION POLITICA PERMANECE ESTABLE			

DATOS DE LA META							
Definición de la variable Meta: 1 - MIDE LAS HORAS CLASE IMPARTIDAS							
Unidad de medida: 25 - NÚMERO							

LÍNEA BASE				VALOR PROGRAMADO ANUAL			
AÑO	2022	VALOR	1,100,184.00	AÑO	2024	VALOR	1,086,144.00

AVANCE TRIMESTRAL OBRA/ACTIVIDAD							
METAS	1er.TRIMESTRE	2o.TRIMESTRE	3er.TRIMESTRE	4o.TRIMESTRE	CUMPLIMIENTO DE METAS		
PROGRAMACIÓN INICIAL	271,536.00	271,536.00	271,536.00	271,536.00	T1+T2+T3+T4	1,086,144.00	
PROGRAMACIÓN ACTUALIZADA	271,536.00	271,536.00	271,536.00	0.00	T1+T2+T3+T4	814,608.00	
METAS ALCANZADAS	0.00	543,072.00	271,536.00	0.00	T1+T2+T3+T4	814,608.00	
PORCENTAJE ALCANZADO TRIMESTRAL	0.00	200.00	100.00	0.00	PORCENTAJE ALCANZADO ANUAL	75.00	

PORCENTAJE DE CUMPLIMIENTO ALCANZADO EN EL TRIMESTRE: 100.00 %

JEFE ADMINISTRATIVO  
 DR. PEDRO RAFAEL MARTINEZ MARTINEZ  
 SECRETARIO DE FINANZAS

TITULAR DE LA DEPENDENCIA/ENTIDAD  
 C.P. CRISTIAN EDER CARREÑO LOPEZ  
 RECTOR

**REPORTE DE AVANCE DE GESTIÓN  
UR 403 - UNIVERSIDAD AUTÓNOMA "BENITO JUÁREZ" DE OAXACA  
TERCER TRIMESTRE 2024**



UE: 001-UNIVERSIDAD AUTÓNOMA "BENITO JUÁREZ" DE OAXACA

ESTRUCTURA PROGRAMATICA											
PROGRAMA		SUBPROGRAMA		PROYECTO			OBRA/ACTIVIDAD				
155-FORTALECIMIENTO DE LA EDUCACIÓN SUPERIOR EN EL ESTADO DE OAXACA		04-FORMACIÓN INTEGRAL DE EDUCACIÓN SUPERIOR		000-- -			004-2% APOYO DEL GOBIERNO DEL ESTADO				
POBLACIÓN O ÁREA DE ENFOQUE POTENCIAL	ATRIBUTO DE LA POBLACIÓN O ÁREA DE ENFOQUE:	EGRESADO DE EDUCACIÓN MEDIA SUPERIOR		HOMBRES:	70211	MUJERES:	76935	TOTAL:	147146		
PRESUPUESTO ANUAL											
Aprobado	Ampliación	Reducción	Modificado	EJERCIDO T1		EJERCIDO T2		EJERCIDO T3			
15,000,000.00	0.00	0.00	15,000,000.00	3,750,000.00		3,750,000.00		3,750,000.00			
								TOTAL EJERCIDO AL TRIMESTRE VIGENTE			
								11,250,000.00			
PRESUPUESTO TRIMESTRAL DE LA ACTIVIDAD											
Aprobado		Modificado		Comprometido		Devengado		Ejercido			
3,750,000.00		3,750,000.00		3,750,000.00		3,750,000.00		3,750,000.00			
								% de Ejercido Vs. Modificado			
								100.00			
DATOS DEL INDICADOR											
Nombre :	PORCENTAJE DE HORAS CLASE IMPARTIDAS			Número de indicador :	1335						
Definición :	MIDE EL PORCENTAJE DE HORAS CLASE IMPARTIDAS										
Método de Cálculo :	(HORAS CLASE IMPARTIDAS/HORAS PROGRAMADAS )*100										
Tipo	Dimensión	Frecuencia de Medición	Forma de cálculo del indicador			Tipo de Valor		Sentido Esperado			
GESTIÓN	EFICACIA	TRIMESTRAL	PORCENTAJE			ACUMULADO		ASCENDENTE			
MEDIOS DE VERIFICACIÓN / FUENTE INFORMACIÓN					SUPUESTO						
NOMINA PARCIAL HORAS CLASE, VALIDADO Y RESGUARDADO POR LA SECRETARIA DE FINANZAS QUE EMITE LA DIRECCION NOMINAS DE LA UABJO					DOCENTES SE PRESENTAN A IMPARTIR CLASES Y LA SITUACION POLITICA PERMANECE ESTABLE						
DATOS DE LA META											
Definición de la variable Meta:	1 - MIDE LAS HORAS CLASE IMPARTIDAS										
Unidad de medida:	25 - NÚMERO										
LÍNEA BASE					VALOR PROGRAMADO ANUAL						
AÑO	2022		VALOR	1,100,184.00		AÑO	2024		VALOR	1,086,144.00	
AVANCE TRIMESTRAL OBRA/ACTIVIDAD											
METAS	1er.TRIMESTRE		2o.TRIMESTRE		3er.TRIMESTRE		4o.TRIMESTRE		CUMPLIMIENTO DE METAS		
PROGRAMACIÓN INICIAL	271,536.00		271,536.00		271,536.00		271,536.00		T1+T2+T3+T4		1,086,144.00
PROGRAMACIÓN ACTUALIZADA	271,536.00		271,536.00		271,536.00		0.00		T1+T2+T3+T4		814,608.00
METAS ALCANZADAS	271,536.00		271,536.00		271,536.00		0.00		T1+T2+T3+T4		814,608.00
PORCENTAJE ALCANZADO TRIMESTRAL	100.00		100.00		100.00		0.00		PORCENTAJE ALCANZADO ANUAL		75.00

PORCENTAJE DE CUMPLIMIENTO ALCANZADO EN EL TRIMESTRE: 100.00 %

JEFE ADMINISTRATIVO  
DR. PEDRO RAFAEL MARTINEZ MARTINEZ  
SECRETARIO DE FINANZAS

TITULAR DE LA DEPENDENCIA/ENTIDAD  
C.P. CRISTIAN EDER CARREÑO LOPEZ  
RECTOR

**REPORTE DE AVANCE DE GESTIÓN  
UR 403 - UNIVERSIDAD AUTÓNOMA "BENITO JUÁREZ" DE OAXACA  
TERCER TRIMESTRE 2024**



UE: 001-UNIVERSIDAD AUTÓNOMA "BENITO JUÁREZ" DE OAXACA

ESTRUCTURA PROGRAMATICA										
PROGRAMA		SUBPROGRAMA		PROYECTO			OBRA/ACTIVIDAD			
155-FORTALECIMIENTO DE LA EDUCACIÓN SUPERIOR EN EL ESTADO DE OAXACA		04-FORMACIÓN INTEGRAL DE EDUCACIÓN SUPERIOR		000--			005-SUBSIDIOS PÚBLICOS FEDERALES EXTRAORDINARIOS NO REGULARIZABLES 18.5MDP PARA ENFRENTAR EL DEFICIT PRESUPUESTAL DE SERVICIOS PERSONALES Y/O JUBILACIONES EJERCICIO 2024			
POBLACIÓN O ÁREA DE ENFOQUE POTENCIAL	ATRIBUTO DE LA POBLACIÓN O ÁREA DE ENFOQUE:	EGRESADO DE EDUCACIÓN MEDIA SUPERIOR		HOMBRES:	70211	MUJERES:	76935	TOTAL:	147146	
PRESUPUESTO ANUAL										
Aprobado	Ampliación	Reducción	Modificado	EJERCIDO T1		EJERCIDO T2		EJERCIDO T3		
0.00	18,500,000.00	0.00	18,500,000.00	0.00		0.00		18,500,000.00		
								TOTAL EJERCIDO AL TRIMESTRE VIGENTE		18,500,000.00
PRESUPUESTO TRIMESTRAL DE LA ACTIVIDAD										
Aprobado		Modificado		Comprometido		Devengado		Ejercido		% de Ejercido Vs. Modificado
0.00		18,500,000.00		18,500,000.00		18,500,000.00		18,500,000.00		100.00
DATOS DEL INDICADOR										
Nombre :	PORCENTAJE DE HORAS CLASE IMPARTIDAS				Número de indicador :	1335				
Definición :	MIDE EL PORCENTAJE DE HORAS CLASE IMPARTIDAS									
Método de Cálculo :	(HORAS CLASE IMPARTIDAS/HORAS PROGRAMADAS)*100									
Tipo	Dimensión		Frecuencia de Medición		Forma de cálculo del indicador		Tipo de Valor		Sentido Esperado	
GESTIÓN	EFICACIA		TRIMESTRAL		PORCENTAJE		ACUMULADO		ASCENDENTE	
MEDIOS DE VERIFICACIÓN / FUENTE INFORMACIÓN					SUPUESTO					
NOMINA PARCIAL HORAS CLASE, VALIDADO Y RESGUARDADO POR LA SECRETARIA DE FINANZAS QUE EMITE LA DIRECCION NOMINAS DE LA UABJO					DOCENTES SE PRESENTAN A IMPARTIR CLASES Y LA SITUACION POLITICA PERMANECE ESTABLE					
DATOS DE LA META										
Definición de la variable Meta:	1 - MIDE LAS HORAS CLASE IMPARTIDAS									
Unidad de medida:	25 - NÚMERO									
LÍNEA BASE					VALOR PROGRAMADO ANUAL					
AÑO	2022		VALOR	1,100,184.00		AÑO	2024		VALOR	488,016.00
AVANCE TRIMESTRAL OBRA/ACTIVIDAD										
METAS	1er.TRIMESTRE		2o.TRIMESTRE		3er.TRIMESTRE		4o.TRIMESTRE		CUMPLIMIENTO DE METAS	
PROGRAMACIÓN INICIAL	0.00	0.00	488,016.00		0.00		T1+T2+T3+T4		488,016.00	
PROGRAMACIÓN ACTUALIZADA	0.00	0.00	488,016.00		0.00		T1+T2+T3+T4		488,016.00	
METAS ALCANZADAS	0.00	0.00	488,016.00		0.00		T1+T2+T3+T4		488,016.00	
PORCENTAJE ALCANZADO TRIMESTRAL	0.00	0.00	100.00		0.00		PORCENTAJE ALCANZADO ANUAL		100.00	

PORCENTAJE DE CUMPLIMIENTO ALCANZADO EN EL TRIMESTRE: 100.00 %

JEFE ADMINISTRATIVO  
DR. PEDRO RAFAEL MARTINEZ MARTINEZ  
SECRETARIO DE FINANZAS

TITULAR DE LA DEPENDENCIA/ENTIDAD  
C.P. CRISTIAN EDER CARREÑO LOPEZ  
RECTOR

# REPORTE DE AVANCE DE GESTIÓN

## UR 403 - UNIVERSIDAD AUTÓNOMA "BENITO JUÁREZ" DE OAXACA

### TERCER TRIMESTRE 2024



UE: 001-UNIVERSIDAD AUTÓNOMA "BENITO JUÁREZ" DE OAXACA

ESTRUCTURA PROGRAMATICA											
PROGRAMA		SUBPROGRAMA		PROYECTO			OBRA/ACTIVIDAD				
155-FORTALECIMIENTO DE LA EDUCACIÓN SUPERIOR EN EL ESTADO DE OAXACA		04-FORMACIÓN INTEGRAL DE EDUCACIÓN SUPERIOR		000--			006-RECURSOS PÚBLICOS FEDERALES EXTRAORDINARIOS NO REGULARIZABLES .830MDP PARA CUBRIR GASTOS DE OPERATIVIDAD EJERCICIO 2024				
POBLACIÓN O ÁREA DE ENFOQUE POTENCIAL	ATRIBUTO DE LA POBLACIÓN O ÁREA DE ENFOQUE:	EGRESADO DE EDUCACIÓN MEDIA SUPERIOR		HOMBRES:	70211	MUJERES:	76935	TOTAL:	147146		
PRESUPUESTO ANUAL											
Aprobado	Ampliación	Reducción	Modificado	EJERCIDO T1		EJERCIDO T2		EJERCIDO T3			
0.00	0.00	0.00	0.00	0.00		0.00		0.00			
TOTAL EJERCIDO AL TRIMESTRE VIGENTE								0.00			
PRESUPUESTO TRIMESTRAL DE LA ACTIVIDAD											
Aprobado		Modificado		Comprometido		Devengado		% de Ejercido Vs. Modificado			
0.00		0.00		0.00		0.00		0.00			
DATOS DEL INDICADOR											
Nombre :	PORCENTAJE DE HORAS CLASE IMPARTIDAS				Número de indicador :	1335					
Definición :	MIDE EL PORCENTAJE DE HORAS CLASE IMPARTIDAS										
Método de Cálculo :	(HORAS CLASE IMPARTIDAS/HORAS PROGRAMADAS )*100										
Tipo	Dimensión		Frecuencia de Medición		Forma de cálculo del indicador		Tipo de Valor		Sentido Esperado		
GESTIÓN	EFICACIA		TRIMESTRAL		PORCENTAJE		ACUMULADO		ASCENDENTE		
MEDIOS DE VERIFICACIÓN / FUENTE INFORMACIÓN					SUPUESTO						
NOMINA PARCIAL HORAS CLASE, VALIDADO Y RESGUARDADO POR LA SECRETARIA DE FINANZAS QUE EMITE LA DIRECCION NOMINAS DE LA UABJO					DOCENTES SE PRESENTAN A IMPARTIR CLASES Y LA SITUACION POLITICA PERMANECE ESTABLE						
DATOS DE LA META											
Definición de la variable Meta:	1 - MIDE LAS HORAS CLASE IMPARTIDAS										
Unidad de medida:	25 - NÚMERO										
LÍNEA BASE					VALOR PROGRAMADO ANUAL						
AÑO	2022		VALOR	1,100,184.00		AÑO	2024		VALOR	488,016.00	
AVANCE TRIMESTRAL OBRA/ACTIVIDAD											
METAS	1er.TRIMESTRE		2o.TRIMESTRE		3er.TRIMESTRE		4o.TRIMESTRE		CUMPLIMIENTO DE METAS		
PROGRAMACIÓN INICIAL	0.00	0.00	488,016.00		0.00		T1+T2+T3+T4		488,016.00		
PROGRAMACIÓN ACTUALIZADA	0.00	0.00	488,016.00		0.00		T1+T2+T3+T4		488,016.00		
METAS ALCANZADAS	0.00	0.00	488,016.00		0.00		T1+T2+T3+T4		488,016.00		
PORCENTAJE ALCANZADO TRIMESTRAL	0.00	0.00	100.00		0.00		PORCENTAJE ALCANZADO ANUAL		100.00		

PORCENTAJE DE CUMPLIMIENTO ALCANZADO EN EL TRIMESTRE: 100.00 %

JEFE ADMINISTRATIVO  
DR. PEDRO RAFAEL MARTINEZ MARTINEZ  
SECRETARIO DE FINANZAS

TITULAR DE LA DEPENDENCIA/ENTIDAD  
C.P. CRISTIAN EDER CARREÑO LOPEZ  
RECTOR

# REPORTE DE AVANCE DE GESTIÓN

## UR 403 - UNIVERSIDAD AUTÓNOMA "BENITO JUÁREZ" DE OAXACA

### TERCER TRIMESTRE 2024



UE: 001-UNIVERSIDAD AUTÓNOMA "BENITO JUÁREZ" DE OAXACA

ESTRUCTURA PROGRAMATICA										
PROGRAMA		SUBPROGRAMA		PROYECTO			OBRA/ACTIVIDAD			
155-FORTALECIMIENTO DE LA EDUCACIÓN SUPERIOR EN EL ESTADO DE OAXACA		04-FORMACIÓN INTEGRAL DE EDUCACIÓN SUPERIOR		000--			007-RECURSOS PÚBLICOS FEDERALES EXTRAORDINARIOS NO REGULARIZABLES 1.6MDP PARA CUBRIR GASTOS DE OPERATIVIDAD EJERCICIO 2024			
POBLACIÓN O ÁREA DE ENFOQUE POTENCIAL	ATRIBUTO DE LA POBLACIÓN O ÁREA DE ENFOQUE:	EGRESADO DE EDUCACIÓN MEDIA SUPERIOR		HOMBRES:	70211	MUJERES:	76935	TOTAL:	147146	
PRESUPUESTO ANUAL										
Aprobado	Ampliación	Reducción	Modificado	EJERCIDO T1		EJERCIDO T2		EJERCIDO T3		
0.00	0.00	0.00	0.00	0.00		0.00		0.00		
TOTAL EJERCIDO AL TRIMESTRE VIGENTE									0.00	
PRESUPUESTO TRIMESTRAL DE LA ACTIVIDAD										
Aprobado		Modificado		Comprometido		Devengado		Ejercido		
0.00		0.00		0.00		0.00		0.00		
DATOS DEL INDICADOR										
Nombre :	PORCENTAJE DE HORAS CLASE IMPARTIDAS				Número de indicador :	1335				
Definición :	MIDE EL PORCENTAJE DE HORAS CLASE IMPARTIDAS									
Método de Cálculo :	(HORAS CLASE IMPARTIDAS/HORAS PROGRAMADAS)*100									
Tipo	Dimensión		Frecuencia de Medición		Forma de cálculo del indicador		Tipo de Valor		Sentido Esperado	
GESTIÓN	EFICACIA		TRIMESTRAL		PORCENTAJE		ACUMULADO		ASCENDENTE	
MEDIOS DE VERIFICACIÓN / FUENTE INFORMACIÓN					SUPUESTO					
NOMINA PARCIAL HORAS CLASE, VALIDADO Y RESGUARDADO POR LA SECRETARIA DE FINANZAS QUE EMITE LA DIRECCION NOMINAS DE LA UABJO					DOCENTES SE PRESENTAN A IMPARTIR CLASES Y LA SITUACION POLITICA PERMANECE ESTABLE					
DATOS DE LA META										
Definición de la variable Meta:	1 - MIDE LAS HORAS CLASE IMPARTIDAS									
Unidad de medida:	25 - NÚMERO									
LÍNEA BASE					VALOR PROGRAMADO ANUAL					
AÑO	2022		VALOR	1,100,184.00		AÑO	2024		VALOR	488,016.00
AVANCE TRIMESTRAL OBRA/ACTIVIDAD										
METAS	1er.TRIMESTRE		2o.TRIMESTRE		3er.TRIMESTRE		4o.TRIMESTRE		CUMPLIMIENTO DE METAS	
PROGRAMACIÓN INICIAL	0.00	0.00	488,016.00		0.00		T1+T2+T3+T4		488,016.00	
PROGRAMACIÓN ACTUALIZADA	0.00	0.00	488,016.00		0.00		T1+T2+T3+T4		488,016.00	
METAS ALCANZADAS	0.00	0.00	488,016.00		0.00		T1+T2+T3+T4		488,016.00	
PORCENTAJE ALCANZADO TRIMESTRAL	0.00	0.00	100.00		0.00		PORCENTAJE ALCANZADO ANUAL		100.00	

PORCENTAJE DE CUMPLIMIENTO ALCANZADO EN EL TRIMESTRE: 100.00 %

JEFE ADMINISTRATIVO  
DR. PEDRO RAFAEL MARTINEZ MARTINEZ  
SECRETARIO DE FINANZAS

TITULAR DE LA DEPENDENCIA/ENTIDAD  
C.P. CRISTIAN EDER CARREÑO LOPEZ  
RECTOR



GOBIERNO DEL ESTADO  
DE OAXACA



## UNIVERSIDAD AUTÓNOMA “BENITO JUÁREZ” DE OAXACA

### PROGRAMAS Y PROYECTOS DE INVERSIÓN

# NO APLICA



GOBIERNO DEL ESTADO  
DE OAXACA



RELACIÓN DE BIENES INMUEBLES QUE COMPONEN EL PATRIMONIO  
DEL 01 DE ENERO AL 30 DE SEPTIEMBRE DE 2024  
(Pesos)

CUENTA	DESCRIPCIÓN DEL BIEN	SALDO FINAL
12310	TERRENOS	\$ 0.00
12330	EDIFICIOS NO RESIDENCIALES	196'064,417.00
12351	EDIFICACIÓN HABITACIONAL EN PROCESO	0.00
12352	EDIFICACIÓN NO HABITACIONAL EN PROCESO	73'724,725.00
12353	CONSTRUCCIÓN DE OBRAS PARA EL ABASTECIMIENTO DE AGUA, PETRÓLEO, GAS, ELECTRICIDAD Y TELECOMUNICACIÓN	3'770,725.00
12354	DIVISIÓN DE TERRENOS Y CONSTRUCCIÓN DE OBRAS DE URBANIZACIÓN EN PROCESO	0.00
12355	CONSTRUCCIÓN DE VÍAS DE COMUNICACIÓN EN PROCESO	0.00
12356	OTRAS CONSTRUCCIONES DE INGENIERÍA CIVIL U OBRA PESADA EN PROCESO	0.00
12357	INSTALACIONES Y EQUIPAMIENTO EN CONSTRUCCIONES EN PROCESO	41'222,925.00
12359	TRABAJOS DE ACABADOS EN EDIFICACIONES Y OTROS TRABAJOS ESPECIALIZADOS EN PROCESO	0.00
12361	EDIFICACIÓN HABITACIONAL EN PROCESO	0.00
12362	EDIFICACIÓN NO HABITACIONAL EN PROCESO	0.00
12363	CONSTRUCCIÓN DE OBRAS PARA EL ABASTECIMIENTO DE AGUA, PETRÓLEO, GAS, ELECTRICIDAD Y TELECOMUNICACIÓN	0.00
12364	DIVISIÓN DE TERRENOS Y CONSTRUCCIÓN DE OBRAS DE URBANIZACIÓN	0.00
12365	CONSTRUCCIÓN DE VÍAS DE COMUNICACIÓN EN PROCESO	0.00
12366	OTRAS CONSTRUCCIONES DE INGENIERÍA CIVIL U OBRA PESADA EN PROCESO	0.00
12367	INSTALACIONES Y EQUIPAMIENTO EN CONSTRUCCIONES EN PROCESO	0.00
12369	TRABAJOS DE ACABADOS EN EDIFICACIONES Y OTROS TRABAJOS ESPECIALIZADOS EN PROCESO	0.00
12390	OTROS BIENES INMUEBLES	0.00
	<b>SUMA TOTAL:</b>	\$ 314'782,792.00





GOBIERNO DEL ESTADO  
DE OAXACA



RELACIÓN DE BIENES MUEBLES QUE COMPONEN EL PATRIMONIO  
DEL 01 DE ENERO AL 30 DE SEPTIEMBRE DE 2024  
(Pesos)

CUENTA	DESCRIPCIÓN DEL BIEN	SALDO FINAL
12411	MUEBLES DE OFICINA Y ESTANTERÍA	\$ 12'817,793.00
12412	MUEBLES, EXCEPTO DE OFICINA Y ESTANTERÍA	0.00
12413	EQUIPO DE CÓMPUTO Y DE TECNOLOGÍAS DE LA INFORMACIÓN	12'851,440.00
12419	OTROS MOBILIARIOS Y EQUIPOS DE ADMINISTRACIÓN	13'803,238.00
12421	EQUIPOS Y APARATOS AUDIOVISUALES	50,000.00
12422	APARATOS DEPORTIVOS	0.00
12423	CÁMARAS FOTOGRÁFICAS	45,000.00
12429	OTRO MOBILIARIO Y EQUIPO EDUCACIONAL Y RECREATIVO	33'216,619.00
12431	EQUIPO MÉDICO Y DE LABORATORIO	7'951,176.00
12432	INSTRUMENTAL MÉDICO Y DE LABORATORIO	3'008,696.00
12441	AUTOMÓVILES Y CAMIONES	1'000,000.00
12443	EQUIPO AEROSPAECIAL	0.00
12445	EMBARCACIONES	0.00
12449	OTROS EQUIPOS DE TRANSPORTE	0.00
12450	EQUIPO DE DEFENSA Y SEGURIDAD	111,535.00
12461	MAQUINARIA Y EQUIPO AGROPECUARIO	0.00
12462	MAQUINARIA Y EQUIPO INDUSTRIAL	0.00
12463	MAQUINARIA Y EQUIPO DE CONSTRUCCIÓN	500,000.00
12464	SISTEMAS DE AIRE ACONDICIONADO, CALEFACCIÓN Y DE REFRIGERACIÓN INDUSTRIAL Y COMERCIAL	515,343.00
12465	EQUIPO DE COMUNICACIÓN Y TELECOMUNICACIÓN	0.00
12466	EQUIPOS DE GENERACIÓN ELÉCTRICA, APARATOS Y ACCESORIOS ELÉCTRICOS	10'000,000.00
12467	HERRAMIENTAS Y MÁQUINAS-HERRAMIENTA	109,868.00
12469	OTROS EQUIPOS	10'079,279.00
12471	BIENES ARTÍSTICOS, CULTURALES Y CIENTÍFICOS	47,700.00
12483	AVES	0.00
12484	OVINOS Y CAPRINOS	0.00
12486	EQUINOS	0.00
12487	ESPECIES MENORES Y DE ZOOLOGICO	0.00
12488	ÁRBOLES Y PLANTAS	0.00
12489	OTROS ACTIVOS BIOLÓGICOS	0.00
<b>SUMA TOTAL:</b>		<b>\$ 106'107,687.00</b>



GOBIERNO DEL ESTADO  
DE OAXACA



**UNIVERSIDAD AUTÓNOMA " BENITO JUÁREZ " DE OAXACA**

RELACIÓN DE CUENTAS BANCARIAS PRODUCTIVAS ESPECÍFICAS

DEL 01 DE ENERO AL 30 DE SEPTIEMBRE DE 2024

RELACIÓN DE CUENTAS BANCARIAS PRODUCTIVAS ESPECÍFICAS	
FONDO, PROGRAMA O CONVENIO	DATOS DE LA CUENTA BANCARIA
	INSTITUCIÓN BANCARIA
UABJO SUBSIDIO FEDERAL ORDINARIO 2024	BANAMEX, S.A.
UABJO RECURSO EXTRAORDINARIO NO REGULARIZABLE 2024	BBVA BANCOMER, S.A.
UABJO RECURSO FEDERAL EXTRAORDINARIO 2024 (2)	BBVA BANCOMER, S.A.
UABJO SEGUNDO ANEXO NIVELACIÓN 2024	BBVA BANCOMER, S.A.
UABJO RECURSO FEDERAL EXTRAORDINARIO 2024 (3)	BBVA BANCOMER, S.A.



GOBIERNO DEL ESTADO  
DE OAXACA



## UNIVERSIDAD AUTÓNOMA “BENITO JUÁREZ” DE OAXACA

RELACION DE ESQUEMAS BURSÁTILES Y DE COBERTURAS FINANCIERAS  
DEL 01 DE ENERO AL 30 DE SEPTIEMBRE DE 2024

**NO APLICA**



GOBIERNO DEL ESTADO  
DE OAXACA



## UNIVERSIDAD AUTÓNOMA “BENITO JUÁREZ” DE OAXACA

REPORTE DE LOS SUBSIDIOS Y OTRAS AYUDAS SOCIALES  
DEL 01 DE ENERO AL 30 DE SEPTIEMBRE DE 2024

### Montos Pagados por Ayudas y Subsidios

Concepto	Ayuda	Subsidio	Sector (Económico o Social)	Beneficiarios	CURP	RFC	Monto Pagado

NO APLICA

**UNIVERSIDAD AUTÓNOMA "BENITO JUÁREZ" DE OAXACA**  
**Estado de Situación Financiera Detallado - LDF**  
**Al 31 de diciembre de 2023 y al 30 de septiembre de 2024**  
**(PESOS)**

Concepto	30 de septiembre 2024	31 de diciembre 2023	Concepto	30 de septiembre 2024	31 de diciembre 2023
<b>ACTIVO</b>			<b>PASIVO</b>		
<b>Activo Circulante</b>			<b>Pasivo Circulante</b>		
Efectivo y Equivalentes	21,221,794		0 Cuentas por Pagar a Corto Plazo	2,696,000	2,696,000
Efectivo			0 Servicios Personales por Pagar a Corto Plazo		
Bancos/Tesorería			0 Proveedores por Pagar a Corto Plazo		
Bancos/Dependencias y Otros			0 Contratistas por Obras Públicas por Pagar a Corto Plazo		
Inversiones Temporales (Hasta 3 meses)			0 Participaciones y Aportaciones por Pagar a Corto Plazo		
Fondos con Afectación Específica			0 Transferencias Otorgadas por Pagar a Corto Plazo	0	0
Depósitos de Fondos de Terceros en Garantía y/o Administración			0 Intereses, Comisiones y Otros Gastos de la Deuda Pública por Pagar a Corto Plazo		
Otros Efectivos y Equivalentes			0 Retenciones y Contribuciones por Pagar a Corto Plazo		
Derechos a Recibir Efectivo o Equivalentes	0		0 Devoluciones de la Ley de Ingresos por Pagar a Corto Plazo		
Inversiones Financieras de Corto Plazo			0 Otras Cuentas por Pagar a Corto Plazo		
Cuentas por Cobrar a Corto Plazo			0 Documentos por Pagar a Corto Plazo	0	0
Deudores Diversos por Cobrar a Corto Plazo			0 Documentos Comerciales por Pagar a Corto Plazo		
Ingresos por Recuperar a Corto Plazo			0 Documentos con Contratistas por Obras Públicas por Pagar a Corto Plazo		
Deudores por Anticipos de la Tesorería a Corto Plazo			0 Otros Documentos por Pagar a Corto Plazo		
Préstamos Otorgados a Corto Plazo			0 Porción a Corto Plazo de la Deuda Pública a Largo Plazo	0	0
Otros Derechos a Recibir Efectivo o Equivalentes a Corto Plazo			0 Porción a Corto Plazo de la Deuda Pública		
Derechos a Recibir Bienes o Servicios	0		0 Porción a Corto Plazo de Arrendamiento Financiero		
Anticipo a Proveedores por Adquisición de Bienes y Prestación de Servicios a Corto Plazo			0 Títulos y Valores a Corto Plazo	0	0
Anticipo a Proveedores por Adquisición de Bienes Inmuebles y Muebles a Corto Plazo			0 Pasivos Diferidos a Corto Plazo	0	0
Anticipo a Proveedores por Adquisición de Bienes Intangibles a Corto Plazo			0 Ingresos Cobrados por Adelantado a Corto Plazo		
Anticipo a Contratistas por Obras Públicas a Corto Plazo			0 Intereses Cobrados por Adelantado a Corto Plazo		
Otros Derechos a Recibir Bienes o Servicios a Corto Plazo			0 Otros Pasivos Diferidos a Corto Plazo		
Inventarios	0	0	0 Fondos y Bienes de Terceros en Garantía y/o Administración a Corto Plazo	0	0
Inventario de Mercancías para Venta			0 Fondos en Garantía a Corto Plazo		
Inventario de Mercancías Terminadas			0 Fondos en Administración a Corto Plazo		
Inventario de Mercancías en Proceso de Elaboración			0 Fondos Contingentes a Corto Plazo		
Inventario de Materias Primas, Materiales y Suministros para Producción			0 Fondos de Fideicomisos, Mandatos y Contratos Análogos a Corto Plazo		
Bienes en Tránsito			0 Otros Fondos de Terceros en Garantía y/o Administración a Corto Plazo		
Almacenes	0	0	0 Valores y Bienes en Garantía a Corto Plazo		
Estimación por Pérdida o Deterioro de Activos Circulantes	0	0	0 Provisiones a Corto Plazo	0	0
Estimaciones para Cuentas Incobrables por Derechos a Recibir Efectivo o Equivalentes			0 Provisión para Demandas y Juicios a Corto Plazo		
Estimación por Deterioro de Inventarios			0 Provisión para Contingencias a Corto Plazo		
Otros Activos Circulantes	0	0	0 Otras Provisiones a Corto Plazo		
Valores en Garantía			0 Otros Pasivos a Corto Plazo	0	0
Bienes en Garantía (excluye depósitos de fondos)			0 Ingresos por Clasificar		
Bienes Derivados de Embargos, Decomisos, Aseguramientos y Dación en Pago			0 Recaudación por Participar		
Adquisición con Fondos de Terceros			0 Otros Pasivos Circulantes		
<b>Total de Activos Circulantes</b>	<b>21,221,794</b>	<b>0</b>	<b>Total de Pasivos Circulantes</b>	<b>2,696,000</b>	<b>2,696,000</b>
<b>Activo No Circulante</b>			<b>Pasivo No Circulante</b>		
Inversiones Financieras a Largo Plazo	0	0	0 Cuentas por Pagar a Largo Plazo	0	0
Derechos a Recibir Efectivo o Equivalentes a Largo Plazo	0	0	0 Documentos por Pagar a Largo Plazo	0	0
Bienes Inmuebles, Infraestructura y Construcciones en Proceso	314,782,792	309,011,490	0 Deuda Pública a Largo Plazo	0	0
Bienes Muebles	106,107,687	106,107,687	0 Pasivos Diferidos a Largo Plazo	0	0
Activos Intangibles	1,595,135	1,595,135	0 Fondos y Bienes de Terceros en Garantía y/o en Administración a Largo Plazo	0	0
Depreciación, Deterioro y Amortización Acumulada de Bienes	-96,360,537	-85,299,789	0 Provisiones a Largo Plazo	0	0
Activos Diferidos			<b>Total de Pasivos No Circulantes</b>	<b>0</b>	<b>0</b>
Estimación por Pérdida o Deterioro de Activos no Circulantes			<b>Total del Pasivo</b>	<b>2,696,000</b>	<b>2,696,000</b>
Otros Activos no Circulantes			<b>HACIENDA PÚBLICA/PATRIMONIO</b>		
<b>Total de Activos No Circulantes</b>	<b>326,125,077</b>	<b>331,414,523</b>			

**UNIVERSIDAD AUTÓNOMA "BENITO JUÁREZ" DE OAXACA**  
**Estado de Situación Financiera Detallado - LDF**  
**Al 31 de diciembre de 2023 y al 30 de septiembre de 2024**  
**(PESOS)**

Concepto	30 de septiembre 2024	31 de diciembre 2023	Concepto	30 de septiembre 2024	31 de diciembre 2023
<b>Total del Activo</b>	<b>347,346,871</b>	<b>331,414,523</b>			
			<b>Hacienda Pública/Patrimonio Contribuido</b>	0	0
			Aportaciones	0	0
			Donaciones de Capital	0	0
			Actualización de la Hacienda Pública/Patrimonio	0	0
			<b>Hacienda Pública/Patrimonio Generado</b>	344,650,871	328,718,523
			Resultados del Ejercicio (Ahorro/ Desahorro)	15,932,348	13,806,467
			Resultados de Ejercicios Anteriores	328,718,523	314,912,056
			Revalúos	0	0
			Reservas	0	0
			Rectificaciones de Resultados de Ejercicios Anteriores	0	0
			<b>Exceso o Insuficiencia en la Actualización de la Hacienda Pública/Patrimonio</b>	0	0
			Resultado por Posición Monetaria	0	0
			Resultado por Tenencia de Activos no Monetarios	0	0
			<b>Total Hacienda Pública/Patrimonio</b>	<b>344,650,871</b>	<b>328,718,523</b>
			<b>Total del Pasivo y Hacienda Pública/Patrimonio</b>	<b>347,346,871</b>	<b>331,414,523</b>

**UNIVERSIDAD AUTÓNOMA "BENITO JUÁREZ" DE OAXACA**
**Balance Presupuestario - LDF**  
**Del 1 de enero al 30 de junio de 2024**  
**(PESOS)**

Concepto	Estimado/ Aprobado	Devengado	Recaudado/ Pagado
<b>A. Ingresos Totales (A = A1+A2+A3)</b>	<b>1,389,977,317</b>	<b>1,283,041,300</b>	<b>1,283,041,300</b>
A1. Ingresos de Libre Disposición	196,468,035	175,324,998	175,324,998
A2. Transferencias Federales Etiquetadas	1,193,509,282	1,107,716,302	1,107,716,302
A3. Financiamiento Neto			
<b>B. Egresos Presupuestarios<sup>1</sup> (B = B1+B2)</b>	<b>1,389,977,317</b>	<b>1,283,041,300</b>	<b>1,055,437,401</b>
B1. Gasto No Etiquetado (sin incluir Amortización de la Deuda Pública)	196,468,035	175,324,998	144,019,099
B2. Gasto Etiquetado (sin incluir Amortización de la Deuda Pública)	1,193,509,282	1,107,716,302	911,418,302
<b>C. Remanentes del Ejercicio Anterior (C = C1 + C2)</b>			
C1. Remanentes de Ingresos de Libre Disposición aplicados en el periodo			
C2. Remanentes de Transferencias Federales Etiquetadas aplicados en el periodo			
<b>I. Balance Presupuestario (I = A - B + C)</b>	<b>0</b>	<b>0</b>	<b>227,603,898</b>
<b>II. Balance Presupuestario sin Financiamiento Neto (II = I - A3)</b>	<b>0</b>	<b>0</b>	<b>227,603,898</b>
<b>III. Balance Presupuestario sin Financiamiento Neto y sin Remanentes del Ejercicio Anterior (III = II - C)</b>	<b>0</b>	<b>0</b>	<b>227,603,898</b>

Concepto	Aprobado	Devengado	Pagado
<b>E. Intereses, Comisiones y Gastos de la Deuda (E = E1+E2)</b>	<b>0</b>	<b>0</b>	<b>0</b>
E1. Intereses, Comisiones y Gastos de la Deuda con Gasto No Etiquetado			
E2. Intereses, Comisiones y Gastos de la Deuda con Gasto Etiquetado			
<b>IV. Balance Primario (IV = III + E)</b>	<b>0</b>	<b>0</b>	<b>227,603,898</b>

Concepto	Estimado/ Aprobado	Devengado	Recaudado/ Pagado
<b>F. Financiamiento (F = F1 + F2)</b>	<b>0</b>	<b>0</b>	<b>0</b>
F1. Financiamiento con Fuente de Pago de Ingresos de Libre Disposición			
F2. Financiamiento con Fuente de Pago de Transferencias Federales Etiquetadas			
<b>G. Amortización de la Deuda (G = G1 + G2)</b>	<b>0</b>	<b>0</b>	<b>0</b>
G1. Amortización de la Deuda Pública con Gasto No Etiquetado			
G2. Amortización de la Deuda Pública con Gasto Etiquetado			
<b>A3. Financiamiento Neto (A3 = F - G)</b>	<b>0</b>	<b>0</b>	<b>0</b>

Concepto	Estimado/ Aprobado	Devengado	Recaudado/ Pagado
A1. Ingresos de Libre Disposición	196,468,035	175,324,998	175,324,998
<b>A3.1 Financiamiento Neto con Fuente de Pago de Ingresos de Libre Disposición (A3.1 = F1 - G1)</b>	<b>0</b>	<b>0</b>	<b>0</b>
F1. Financiamiento con Fuente de Pago de Ingresos de Libre Disposición	0	0	0
G1. Amortización de la Deuda Pública con Gasto No Etiquetado	0	0	0
B1. Gasto No Etiquetado (sin incluir Amortización de la Deuda Pública)	196,468,035	175,324,998	144,019,099
C1. Remanentes de Ingresos de Libre Disposición aplicados en el periodo			
<b>V. Balance Presupuestario de Recursos Disponibles (V = A1 + A3.1 - B1 + C1)</b>	<b>0</b>	<b>0</b>	<b>31,305,898</b>
<b>VI. Balance Presupuestario de Recursos Disponibles sin Financiamiento Neto (VI = V - A3.1)</b>	<b>0</b>	<b>0</b>	<b>31,305,898</b>

Concept	Estimado/ Aprobado	Devengado	Recaudado/ Pagado
A2. Transferencias Federales Etiquetadas	1,193,509,282	1,107,716,302	1,107,716,302
<b>A3.2 Financiamiento Neto con Fuente de Pago de Transferencias Federales Etiquetadas (A3.2 = F2 - G2)</b>	<b>0</b>	<b>0</b>	<b>0</b>
F2. Financiamiento con Fuente de Pago de Transferencias Federales Etiquetadas			
G2. Amortización de la Deuda Pública con Gasto Etiquetado			
B2. Gasto Etiquetado (sin incluir Amortización de la Deuda Pública)	1,193,509,282	1,107,716,302	911,418,302
C2. Remanentes de Transferencias Federales Etiquetadas aplicados en el periodo			
<b>VII. Balance Presupuestario de Recursos Etiquetados (VII = A2 + A3.2 - B2 + C2)</b>	<b>0</b>	<b>0</b>	<b>196,298,000</b>
<b>VIII. Balance Presupuestario de Recursos Etiquetados sin Financiamiento Neto (VIII = VII - A3.2)</b>	<b>0</b>	<b>0</b>	<b>196,298,000</b>

**UNIVERSIDAD AUTÓNOMA "BENITO JUÁREZ" DE OAXACA**  
**Estado Analítico de Ingreso Detallado - LDF**  
**Del 01 de enero al 30 de septiembre de 2024**  
**(PESOS)**

Concepto	Ingreso					Diferencia
	Estimado	Ampliaciones/ (Reducciones)	Modificado	Devengado	Recaudado	
<b>Ingresos de Libre Disposición</b>						
A. Impuestos						
B. Cuotas y Aportaciones de Seguridad Social						
C. Contribuciones de Mejoras						
D. Derechos						
E. Productos						
F. Aprovechamientos						
G. Ingresos por Ventas de Bienes y Servicios						
H. Participaciones (H=h1+h2+h3+h4+h5+h6+h7+h8+h9+h10+h11)						
h1) Fondo General de Participaciones						
h2) Fondo de Fomento Municipal						
h3) Fondo de Fiscalización y Recaudación						
h4) Fondo de Compensación						
h5) Fondo de Extracción de Hidrocarburos						
h6) Impuesto Especial Sobre Producción y Servicios						
h7) 0.136% de la Recaudación Federal Participable						
h8) 3.17% Sobre Extracción de Petróleo						
h9) Gasolinas y Diésel						
h10) Fondo del Impuesto Sobre la Renta						
h11) Fondo de Estabilización de los Ingresos de las Entidades Federativas						
I. Incentivos Derivados de la Colaboración Fiscal (I=i1+i2+i3+i4+i5)						
i1) Tenencia o Uso de Vehículos						
i2) Fondo de Compensación ISAN						
i3) Impuesto Sobre Automóviles Nuevos						
i4) Fondo de Compensación de Repecos-Intermedios						
i5) Otros Incentivos Económicos						
J. Transferencias	196,468,035	6,236,154	202,704,189	175,324,998	175,324,998	-21,143,038
K. Convenios						
k1) Otros Convenios y Subsidios						
L. Otros Ingresos de Libre Disposición (L=l1+l2)						
l1) Participaciones en Ingresos Locales						
l2) Otros Ingresos de Libre Disposición						
<b>I. Total de Ingresos de Libre Disposición (I=A+B+C+D+E+F+G+H+I+J+K+L)</b>	<b>196,468,035</b>	<b>6,236,154</b>	<b>202,704,189</b>	<b>175,324,998</b>	<b>175,324,998</b>	<b>-21,143,038</b>
<b>Ingresos Excedentes de Ingresos de Libre Disposición</b>						
<b>Transferencias Federales Etiquetadas</b>						
A. Aportaciones (A=a1+a2+a3+a4+a5+a6+a7+a8)						
a1) Fondo de Aportaciones para la Nómina Educativa y Gasto Operativo						
a2) Fondo de Aportaciones para los Servicios de Salud						
a3) Fondo de Aportaciones para la Infraestructura Social						
a4) Fondo de Aportaciones para el Fortalecimiento de los Municipios y de las Demarcaciones Territoriales del Distrito Federal						
a5) Fondo de Aportaciones Múltiples						
a6) Fondo de Aportaciones para la Educación Tecnológica y de Adultos						
a7) Fondo de Aportaciones para la Seguridad Pública de los Estados y del Distrito Federal						
a8) Fondo de Aportaciones para el Fortalecimiento de las Entidades Federativas						
B. Convenios (B=b1+b2+b3+b4)						
b1) Convenios de Protección Social en Salud						
b2) Convenios de Descentralización						
b3) Convenios de Reasignación						
b4) Otros Convenios y Subsidios						
C. Fondos Distintos de Aportaciones (C=c1+c2)						
c1) Fondo para Entidades Federativas y Municipios Productores de Hidrocarburos						
c2) Fondo Minero						
D. Transferencias, Subsidios y Subvenciones, y Pensiones y Jubilaciones	1,193,509,282	58,960,953	1,252,470,235	1,107,716,302	1,107,716,302	-85,792,980
E. Otras Transferencias Federales Etiquetadas						
<b>II. Total de Transferencias Federales Etiquetadas (II = A + B + C + D + E)</b>	<b>1,193,509,282</b>	<b>58,960,953</b>	<b>1,252,470,235</b>	<b>1,107,716,302</b>	<b>1,107,716,302</b>	<b>-85,792,980</b>
<b>III. Ingresos Derivados de Financiamientos (III = A)</b>						
A. Ingresos Derivados de Financiamientos						
<b>IV. Total de Ingresos (IV = I + II + III)</b>	<b>1,389,977,317</b>	<b>65,197,107</b>	<b>1,455,174,424</b>	<b>1,283,041,300</b>	<b>1,283,041,300</b>	<b>-106,936,018</b>
<b>Datos Informativos</b>						
1. Ingresos Derivados de Financiamientos con Fuente de Pago de Ingresos de Libre Disposición						
2. Ingresos Derivados de Financiamientos con Fuente de Pago de Transferencias Federales Etiquetadas						
<b>3. Ingresos Derivados de Financiamientos (3 = 1 + 2)</b>						



**UNIVERSIDAD AUTÓNOMA "BENITO JUÁREZ" DE OAXACA**  
**Informe Analítico de la Deuda Pública y Otros Pasivos - LDF**  
**Del 1 de enero al 30 de septiembre de 2024**  
**(PESOS)**

Denominación de la Deuda Pública y Otros Pasivos	Saldo al 31 de diciembre de 2022 (d)	Disposiciones del Periodo (e)	Amortizaciones del Periodo (f)	Revaluaciones, Reclasificaciones y Otros Ajustes (g)	Saldo Final del Periodo (h) h=d+e-f+g	Pago de Intereses del Periodo (i)	Pago de Comisiones y demás costos asociados durante el Periodo (j)
<b>1. Deuda Pública (1=A+B)</b>							
A. Corto Plazo (A=a1+a2+a3)							
a1) Instituciones de Crédito							
a2) Títulos y Valores							
a3) Arrendamientos Financieros							
B. Largo Plazo (B=b1+b2+b3)							
b1) Instituciones de Crédito							
b2) Títulos y Valores							
b3) Arrendamientos Financieros							
<b>2. Otros Pasivos</b>	<b>2,696,000</b>			<b>0</b>	<b>2,696,000</b>		
<b>3. Total de la Deuda Pública y Otros Pasivos (3=1+2)</b>							
<b>4. Deuda Contingente <sup>1</sup> (Informativo)</b>							
A. Deuda Contingente 1							
B. Deuda Contingente 2							
C. Deuda Contingente XX							
<b>5. Valor de Instrumentos Bono Cupón Cero <sup>2</sup> (Informativo)</b>							
A. Instrumento Bono Cupón Cero 1							
B. Instrumento Bono Cupón Cero 2							
C. Instrumento Bono Cupón Cero XX							

<sup>1</sup> Se refiere a cualquier Financiamiento sin fuente o garantía de pago definida, que sea asumida de manera solidaria o subsidiaria por las Entidades Federativas con sus Municipios, organismos descentralizados y empresas de participación estatal mayoritaria y fideicomisos, locales o municipales, y por los Municipios con sus respectivos organismos descentralizados y empresas de participación municipal mayoritaria.

<sup>2</sup> Se refiere al valor del Bono Cupón Cero que respalda el pago de los créditos asociados al mismo (Activo).

Obligaciones a Corto Plazo (k)	Monto Contratado (l)	Plazo Pactado (m)	Tasa de Interés (n)	Comisiones y Costos Relacionados (o)	Tasa Efectiva (p)
<b>6. Obligaciones a Corto Plazo (Informativo)</b>					
A. Crédito 1					
B. Crédito 2					
C. Crédito XX					

UNIVERSIDAD AUTÓNOMA "BENITO JUÁREZ" DE OAXACA										
Informe Analítico de Obligaciones Diferentes de Financiamientos -LDF										
Del 1 de enero al 30 de septiembre de 2024										
(PESOS)										
Denominación de las Obligaciones Diferentes de Financiamiento (c)	Fecha del Contrato (d)	Fecha de Inicio de operación del proyecto (e)	Fecha de vencimiento (f)	Monto de la Inversión pactado (g)	Plazo pactado (h)	Monto promedio mensual del pago de la contraprestación (i)	Monto promedio mensual del pago de la contraprestación correspondiente al pago de Inversión (j)	Monto pagado de la Inversión al 31 de diciembre de 2024 (k)	Monto pagado de la Inversión actualizado al 30 de septiembre de 2024 (l)	Saldo pendiente por pagar de la Inversión al 30 de septiembre de 2024 (m = g - l)
<b>A. Asociaciones Público Privadas (APP's) (A=a+b+c+d)</b>										
a) APP 1										
b) APP 2										
c) APP 3										
d) APP XX										
<b>B. Otros Instrumentos (B=a+b+c+d)</b>										
a) Otro Instrumento 1										
b) Otro Instrumento 2										
c) Otro Instrumento 3										
d) Otro Instrumento XX										
<b>C. Total de Obligaciones Diferentes de Financiamiento (C=A+B)</b>										

No aplica

**UNIVERSIDAD AUTÓNOMA "BENITO JUÁREZ" DE OAXACA**  
**Estado Analítico del Ejercicio del Presupuesto de Egresos Detallado - LDF**  
**Clasificación por Objeto del Gasto (Capítulo y Concepto)**  
**Del 1 de enero al 30 de septiembre de 2024**  
**(PESOS)**

Concepto	Egresos					Subejercicio
	Aprobado	Ampliaciones/ (Reducciones)	Modificado	Devengado	Pagado	
<b>I. Gasto No Etiquetado (I=A+B+C+D+E+F+G+H+I)</b>	<b>196,468,035</b>	<b>6,236,154</b>	<b>202,704,189</b>	<b>175,324,998</b>	<b>144,019,099</b>	<b>27,379,191</b>
A. Servicios Personales (A=a1+a2+a3+a4+a5+a6+a7)	0	0	0	0	0	0
a1) Remuneraciones al Personal de Carácter Permanente	0	0	0	0	0	0
a2) Remuneraciones al Personal de Carácter Transitorio	0	0	0	0	0	0
a3) Remuneraciones Adicionales y Especiales	0	0	0	0	0	0
a4) Seguridad Social	0	0	0	0	0	0
a5) Otras Prestaciones Sociales y Económicas	0	0	0	0	0	0
a6) Previsiones	0	0	0	0	0	0
a7) Pago de Estímulos a Servidores Públicos	0	0	0	0	0	0
B. Materiales y Suministros (B=b1+b2+b3+b4+b5+b6+b7+b8+b9)	0	0	0	0	0	0
b1) Materiales de Administración, Emisión de Documentos y Artículos Oficiales	0	0	0	0	0	0
b2) Alimentos y Utensilios	0	0	0	0	0	0
b3) Materias Primas y Materiales de Producción y Comercialización	0	0	0	0	0	0
b4) Materiales y Artículos de Construcción y de Reparación	0	0	0	0	0	0
b5) Productos Químicos, Farmacéuticos y de Laboratorio	0	0	0	0	0	0
b6) Combustibles, Lubricantes y Aditivos	0	0	0	0	0	0
b7) Vestuario, Blancos, Prendas de Protección y Artículos Deportivos	0	0	0	0	0	0
b8) Materiales y Suministros Para Seguridad	0	0	0	0	0	0
b9) Herramientas, Refacciones y Accesorios Menores	0	0	0	0	0	0
C. Servicios Generales (C=c1+c2+c3+c4+c5+c6+c7+c8+c9)	0	0	0	0	0	0
c1) Servicios Básicos	0	0	0	0	0	0
c2) Servicios de Arrendamiento	0	0	0	0	0	0
c3) Servicios Profesionales, Científicos, Técnicos y Otros Servicios	0	0	0	0	0	0
c4) Servicios Financieros, Bancarios y Comerciales	0	0	0	0	0	0
c5) Servicios de Instalación, Reparación, Mantenimiento y Conservación	0	0	0	0	0	0
c6) Servicios de Comunicación Social y Publicidad	0	0	0	0	0	0
c7) Servicios de Traslado y Viáticos	0	0	0	0	0	0
c8) Servicios Oficiales	0	0	0	0	0	0
c9) Otros Servicios Generales	0	0	0	0	0	0
D. Transferencias, Asignaciones, Subsidios y Otras Ayudas (D=d1+d2+d3+d4+d5+d6+d7)	196,468,035	6,236,154	202,704,189	175,324,998	144,019,099	27,379,191
d1) Transferencias Internas y Asignaciones al Sector Público	196,468,035	6,236,154	202,704,189	175,324,998	144,019,099	27,379,191
d2) Transferencias al Resto del Sector Público	0	0	0	0	0	0
d3) Subsidios y Subvenciones	0	0	0	0	0	0
d4) Ayudas Sociales	0	0	0	0	0	0
d5) Pensiones y Jubilaciones	0	0	0	0	0	0
d6) Transferencias a Fideicomisos, Mandatos y Otros Análogos	0	0	0	0	0	0
d7) Transferencias a la Seguridad Social	0	0	0	0	0	0
d8) Donativos	0	0	0	0	0	0
d9) Transferencias al Exterior	0	0	0	0	0	0
E. Bienes Muebles, Inmuebles e Intangibles (E=e1+e2+e3+e4+e5+e6+e7+e8+e9)	0	0	0	0	0	0
e1) Mobiliario y Equipo de Administración	0	0	0	0	0	0
e2) Mobiliario y Equipo Educativo y Recreativo	0	0	0	0	0	0
e3) Equipo e Instrumental Médico y de Laboratorio	0	0	0	0	0	0
e4) Vehículos y Equipo de Transporte	0	0	0	0	0	0
e5) Equipo de Defensa y Seguridad	0	0	0	0	0	0
e6) Maquinaria, Otros Equipos y Herramientas	0	0	0	0	0	0
e7) Activos Biológicos	0	0	0	0	0	0
e8) Bienes Inmuebles	0	0	0	0	0	0
e9) Activos Intangibles	0	0	0	0	0	0
F. Inversión Pública (F=f1+f2+f3)	0	0	0	0	0	0
f1) Obra Pública en Bienes de Dominio Público	0	0	0	0	0	0
f2) Obra Pública en Bienes Propios	0	0	0	0	0	0
f3) Proyectos Productivos y Acciones de Fomento	0	0	0	0	0	0
G. Inversiones Financieras y Otras Provisiones (G=g1+g2+g3+g4+g5+g6+g7)	0	0	0	0	0	0
g1) Inversiones Para el Fomento de Actividades Productivas	0	0	0	0	0	0
g2) Acciones y Participaciones de Capital	0	0	0	0	0	0
g3) Compra de Títulos y Valores	0	0	0	0	0	0
g4) Concesión de Préstamos	0	0	0	0	0	0
g5) Inversiones en Fideicomisos, Mandatos y Otros Análogos	0	0	0	0	0	0
Fideicomiso de Desastres Naturales (Informativo)	0	0	0	0	0	0
g6) Otras Inversiones Financieras	0	0	0	0	0	0
g7) Provisiones para Contingencias y Otras Erogaciones Especiales	0	0	0	0	0	0
H. Participaciones y Aportaciones (H=h1+h2+h3)	0	0	0	0	0	0
h1) Participaciones	0	0	0	0	0	0
h2) Aportaciones	0	0	0	0	0	0
h3) Convenios	0	0	0	0	0	0
I. Deuda Pública (I=i1+i2+i3+i4+i5+i6+i7)	0	0	0	0	0	0
i1) Amortización de la Deuda Pública	0	0	0	0	0	0
i2) Intereses de la Deuda Pública	0	0	0	0	0	0
i3) Comisiones de la Deuda Pública	0	0	0	0	0	0
i4) Gastos de la Deuda Pública	0	0	0	0	0	0
i5) Costo por Coberturas	0	0	0	0	0	0
i6) Apoyos Financieros	0	0	0	0	0	0
i7) Adeudos de Ejercicios Fiscales Anteriores (ADEFAS)	0	0	0	0	0	0

Concepto	Egresos					Subejercicio
	Aprobado	Ampliaciones/ (Reducciones)	Modificado	Devengado	Pagado	
<b>II. Gasto Etiquetado (II=A+B+C+D+E+F+G+H+I)</b>	<b>1,193,509,282</b>	<b>58,960,953</b>	<b>1,252,470,235</b>	<b>1,107,716,302</b>	<b>911,418,302</b>	<b>144,753,933</b>
A. Servicios Personales (A=a1+a2+a3+a4+a5+a6+a7)	0	0	0	0	0	0
a1) Remuneraciones al Personal de Carácter Permanente	0	0	0	0	0	0
a2) Remuneraciones al Personal de Carácter Transitorio	0	0	0	0	0	0
a3) Remuneraciones Adicionales y Especiales	0	0	0	0	0	0
a4) Seguridad Social	0	0	0	0	0	0
a5) Otras Prestaciones Sociales y Económicas	0	0	0	0	0	0
a6) Previsiones	0	0	0	0	0	0
a7) Pago de Estímulos a Servidores Públicos	0	0	0	0	0	0
B. Materiales y Suministros (B=b1+b2+b3+b4+b5+b6+b7+b8+b9)	0	0	0	0	0	0
b1) Materiales de Administración, Emisión de Documentos y Artículos Oficiales	0	0	0	0	0	0
b2) Alimentos y Utensilios	0	0	0	0	0	0
b3) Materias Primas y Materiales de Producción y Comercialización	0	0	0	0	0	0
b4) Materiales y Artículos de Construcción y de Reparación	0	0	0	0	0	0
b5) Productos Químicos, Farmacéuticos y de Laboratorio	0	0	0	0	0	0
b6) Combustibles, Lubricantes y Aditivos	0	0	0	0	0	0
b7) Vestuario, Blancos, Prendas de Protección y Artículos Deportivos	0	0	0	0	0	0
b8) Materiales y Suministros Para Seguridad	0	0	0	0	0	0
b9) Herramientas, Refacciones y Accesorios Menores	0	0	0	0	0	0
C. Servicios Generales (C=c1+c2+c3+c4+c5+c6+c7+c8+c9)	0	0	0	0	0	0
c1) Servicios Básicos	0	0	0	0	0	0
c2) Servicios de Arrendamiento	0	0	0	0	0	0
c3) Servicios Profesionales, Científicos, Técnicos y Otros Servicios	0	0	0	0	0	0
c4) Servicios Financieros, Bancarios y Comerciales	0	0	0	0	0	0
c5) Servicios de Instalación, Reparación, Mantenimiento y Conservación	0	0	0	0	0	0
c6) Servicios de Comunicación Social y Publicidad	0	0	0	0	0	0
c7) Servicios de Traslado y Viáticos	0	0	0	0	0	0
c8) Servicios Oficiales	0	0	0	0	0	0
c9) Otros Servicios Generales	0	0	0	0	0	0
D. Transferencias, Asignaciones, Subsidios y Otras Ayudas (D=d1+d2+d3+d4+d5+d6+d7)	1,193,509,282	58,960,953	1,252,470,235	1,107,716,302	911,418,302	144,753,933
d1) Transferencias Internas y Asignaciones al Sector Público	1,193,509,282	58,960,953	1,252,470,235	1,107,716,302	911,418,302	144,753,933
d2) Transferencias al Resto del Sector Público	0	0	0	0	0	0
d3) Subsidios y Subvenciones	0	0	0	0	0	0
d4) Ayudas Sociales	0	0	0	0	0	0
d5) Pensiones y Jubilaciones	0	0	0	0	0	0
d6) Transferencias a Fideicomisos, Mandatos y Otros Análogos	0	0	0	0	0	0
d7) Transferencias a la Seguridad Social	0	0	0	0	0	0
d8) Donativos	0	0	0	0	0	0
d9) Transferencias al Exterior	0	0	0	0	0	0
E. Bienes Muebles, Inmuebles e Intangibles (E=e1+e2+e3+e4+e5+e6+e7+e8+e9)	0	0	0	0	0	0
e1) Mobiliario y Equipo de Administración	0	0	0	0	0	0
e2) Mobiliario y Equipo Educativo y Recreativo	0	0	0	0	0	0
e3) Equipo e Instrumental Médico y de Laboratorio	0	0	0	0	0	0
e4) Vehículos y Equipo de Transporte	0	0	0	0	0	0
e5) Equipo de Defensa y Seguridad	0	0	0	0	0	0
e6) Maquinaria, Otros Equipos y Herramientas	0	0	0	0	0	0
e7) Activos Biológicos	0	0	0	0	0	0
e8) Bienes Inmuebles	0	0	0	0	0	0
e9) Activos Intangibles	0	0	0	0	0	0
F. Inversión Pública (F=f1+f2+f3)	0	0	0	0	0	0
f1) Obra Pública en Bienes de Dominio Público	0	0	0	0	0	0
f2) Obra Pública en Bienes Propios	0	0	0	0	0	0
f3) Proyectos Productivos y Acciones de Fomento	0	0	0	0	0	0
G. Inversiones Financieras y Otras Provisiones (G=g1+g2+g3+g4+g5+g6+g7)	0	0	0	0	0	0
g1) Inversiones Para el Fomento de Actividades Productivas	0	0	0	0	0	0
g2) Acciones y Participaciones de Capital	0	0	0	0	0	0
g3) Compra de Títulos y Valores	0	0	0	0	0	0
g4) Concesión de Préstamos	0	0	0	0	0	0
g5) Inversiones en Fideicomisos, Mandatos y Otros Análogos	0	0	0	0	0	0
Fideicomiso de Desastres Naturales (Informativo)	0	0	0	0	0	0
g6) Otras Inversiones Financieras	0	0	0	0	0	0
g7) Provisiones para Contingencias y Otras Erogaciones Especiales	0	0	0	0	0	0
H. Participaciones y Aportaciones (H=h1+h2+h3)	0	0	0	0	0	0
h1) Participaciones	0	0	0	0	0	0
h2) Aportaciones	0	0	0	0	0	0
h3) Convenios	0	0	0	0	0	0
I. Deuda Pública (I=i1+i2+i3+i4+i5+i6+i7)	0	0	0	0	0	0
i1) Amortización de la Deuda Pública	0	0	0	0	0	0
i2) Intereses de la Deuda Pública	0	0	0	0	0	0
i3) Comisiones de la Deuda Pública	0	0	0	0	0	0
i4) Gastos de la Deuda Pública	0	0	0	0	0	0
i5) Costo por Coberturas	0	0	0	0	0	0
i6) Apoyos Financieros	0	0	0	0	0	0
i7) Adeudos de Ejercicios Fiscales Anteriores (ADEFAS)	0	0	0	0	0	0
<b>III. Total de Egresos (III = I + II)</b>	<b>1,389,977,317</b>	<b>65,197,107</b>	<b>1,455,174,424</b>	<b>1,283,041,300</b>	<b>1,055,437,401</b>	<b>172,133,124</b>

**UNIVERSIDAD AUTÓNOMA "BENITO JUÁREZ" DE OAXACA**  
**Estado Analfítico del Ejercicio del Presupuesto de Egresos Detallado - LDF**  
**Clasificación Administrativa**  
**Del 1 de enero al 30 de septiembre de 2024**  
**(PESOS)**

Concepto	Egresos					Subejercicio
	Aprobado	Ampliaciones/ (Reducciones)	Modificado	Devengado	Pagado	
<b>I. Gasto No Etiquetado</b> UNIVERSIDAD AUTÓNOMA "BENITO JUÁREZ	<b>196,468,035</b> 196,468,035	<b>6,236,154</b> 6,236,154	<b>202,704,189</b> 202,704,189	<b>175,324,998</b> 175,324,998	<b>144,019,099</b> 144,019,099	<b>27,379,191</b> 27,379,191
<b>II. Gasto Etiquetado</b> UNIVERSIDAD AUTÓNOMA "BENITO JUÁREZ	<b>1,193,509,282</b> 1,193,509,282	<b>58,960,953</b> 58,960,953	<b>1,252,470,235</b> 1,252,470,235	<b>1,107,716,302</b> 1,107,716,302	<b>911,418,302</b> 911,418,302	<b>144,753,933</b> 144,753,933
<b>III. Total de Egresos (III = I + II)</b>	<b>1,389,977,317</b>	<b>65,197,107</b>	<b>1,455,174,424</b>	<b>1,283,041,300</b>	<b>1,055,437,401</b>	<b>172,133,124</b>

**UNIVERSIDAD AUTÓNOMA "BENITO JUÁREZ" DE OAXACA**
**Estado Analfítico del Ejercicio del Presupuesto de Egresos Detallado - LDF**
**Clasificación Funcional (Finalidad y Función)**
**Del 1 de enero al 30 de septiembre de 2024**
**(PESOS)**

Concepto	Egresos					Subejercicio
	Aprobado	Ampliaciones/ (Reducciones)	Modificado	Devengado	Pagado	
<b>I. Gasto No Etiquetado (I=A+B+C+D)</b>	<b>196,468,035</b>	<b>6,236,154</b>	<b>202,704,189</b>	<b>175,324,998</b>	<b>144,019,099</b>	<b>27,379,191</b>
<b>A. Gobierno (A=a1+a2+a3+a4+a5+a6+a7+a8)</b>	<b>0</b>	<b>0</b>	<b>0</b>	<b>0</b>	<b>0</b>	<b>0</b>
a1) Legislación	0	0	0	0	0	0
a2) Justicia	0	0	0	0	0	0
a3) Coordinación de la Política de Gobierno	0	0	0	0	0	0
a4) Relaciones Exteriores	0	0	0	0	0	0
a5) Asuntos Financieros y Hacendarios	0	0	0	0	0	0
a6) Seguridad Nacional	0	0	0	0	0	0
a7) Asuntos de Orden Público y de Seguridad Interior	0	0	0	0	0	0
a8) Otros Servicios Generales	0	0	0	0	0	0
<b>B. Desarrollo Social (B=b1+b2+b3+b4+b5+b6+b7)</b>	<b>196,468,035</b>	<b>6,236,154</b>	<b>202,704,189</b>	<b>175,324,998</b>	<b>144,019,099</b>	<b>27,379,191</b>
b1) Protección Ambiental	0	0	0	0	0	0
b2) Vivienda y Servicios a la Comunidad	0	0	0	0	0	0
b3) Salud	0	0	0	0	0	0
b4) Recreación, Cultura y Otras Manifestaciones Sociales	0	0	0	0	0	0
b5) Educación	196,468,035	6,236,154	202,704,189	175,324,998	144,019,099	27,379,191
b6) Protección Social	0	0	0	0	0	0
b7) Otros Asuntos Sociales	0	0	0	0	0	0
<b>C. Desarrollo Económico (C=c1+c2+c3+c4+c5+c6+c7+c8+c9)</b>	<b>0</b>	<b>0</b>	<b>0</b>	<b>0</b>	<b>0</b>	<b>0</b>
c1) Asuntos Económicos, Comerciales y Laborales en	0	0	0	0	0	0
c2) Agropecuaria, Silvicultura, Pesca y Caza	0	0	0	0	0	0
c3) Combustibles y Energía	0	0	0	0	0	0
c4) Minería, Manufacturas y Construcción	0	0	0	0	0	0
c5) Transporte	0	0	0	0	0	0
c6) Comunicaciones	0	0	0	0	0	0
c7) Turismo	0	0	0	0	0	0
c8) Ciencia, Tecnología e Innovación	0	0	0	0	0	0
c9) Otras Industrias y Otros Asuntos Económicos	0	0	0	0	0	0
<b>D. Otras No Clasificadas en Funciones Anteriores(D=d1+d2+d3+d4)</b>	<b>0</b>	<b>0</b>	<b>0</b>	<b>0</b>	<b>0</b>	<b>0</b>
d1) Transacciones de la Deuda Pública / Costo Financiero de la Deuda	0	0	0	0	0	0
d2) Transferencias, Participaciones y Aportaciones Entre Diferentes Niveles y Órdenes de Gobierno	0	0	0	0	0	0
d3) Saneamiento del Sistema Financiero	0	0	0	0	0	0
d4) Adeudos de Ejercicios Fiscales Anteriores	0	0	0	0	0	0
<b>II. Gasto Etiquetado (II=A+B+C+D)</b>	<b>1,193,509,282</b>	<b>58,960,953</b>	<b>1,252,470,235</b>	<b>1,107,716,302</b>	<b>911,418,302</b>	<b>144,753,933</b>
<b>A. Gobierno (A=a1+a2+a3+a4+a5+a6+a7+a8)</b>	<b>0</b>	<b>0</b>	<b>0</b>	<b>0</b>	<b>0</b>	<b>0</b>
a1) Legislación	0	0	0	0	0	0
a2) Justicia	0	0	0	0	0	0
a3) Coordinación de la Política de Gobierno	0	0	0	0	0	0
a4) Relaciones Exteriores	0	0	0	0	0	0
a5) Asuntos Financieros y Hacendarios	0	0	0	0	0	0
a6) Seguridad Nacional	0	0	0	0	0	0
a7) Asuntos de Orden Público y de Seguridad Interior	0	0	0	0	0	0
a8) Otros Servicios Generales	0	0	0	0	0	0
<b>B. Desarrollo Social (B=b1+b2+b3+b4+b5+b6+b7)</b>	<b>1,193,509,282</b>	<b>58,960,953</b>	<b>1,252,470,235</b>	<b>1,107,716,302</b>	<b>911,418,302</b>	<b>144,753,933</b>
b1) Protección Ambiental	0	0	0	0	0	0
b2) Vivienda y Servicios a la Comunidad	0	0	0	0	0	0
b3) Salud	0	0	0	0	0	0
b4) Recreación, Cultura y Otras Manifestaciones Sociales	0	0	0	0	0	0
b5) Educación	1,193,509,282	58,960,953	1,252,470,235	1,107,716,302	911,418,302	144,753,933
b6) Protección Social	0	0	0	0	0	0
b7) Otros Asuntos Sociales	0	0	0	0	0	0
<b>C. Desarrollo Económico (C=c1+c2+c3+c4+c5+c6+c7+c8+c9)</b>	<b>0</b>	<b>0</b>	<b>0</b>	<b>0</b>	<b>0</b>	<b>0</b>
c1) Asuntos Económicos, Comerciales y Laborales en	0	0	0	0	0	0
c2) Agropecuaria, Silvicultura, Pesca y Caza	0	0	0	0	0	0
c3) Combustibles y Energía	0	0	0	0	0	0
c4) Minería, Manufacturas y Construcción	0	0	0	0	0	0
c5) Transporte	0	0	0	0	0	0
c6) Comunicaciones	0	0	0	0	0	0
c7) Turismo	0	0	0	0	0	0
c8) Ciencia, Tecnología e Innovación	0	0	0	0	0	0
c9) Otras Industrias y Otros Asuntos Económicos	0	0	0	0	0	0
<b>D. Otras No Clasificadas en Funciones Anteriores (D=d1+d2+d3+d4)</b>	<b>0</b>	<b>0</b>	<b>0</b>	<b>0</b>	<b>0</b>	<b>0</b>
d1) Transacciones de la Deuda Pública / Costo Financiero de la Deuda	0	0	0	0	0	0
d2) Transferencias, Participaciones y Aportaciones Entre Diferentes Niveles y Órdenes de Gobierno	0	0	0	0	0	0
d3) Saneamiento del Sistema Financiero	0	0	0	0	0	0
d4) Adeudos de Ejercicios Fiscales Anteriores	0	0	0	0	0	0
<b>III. Total de Egresos (III = I + II)</b>	<b>1,389,977,317</b>	<b>65,197,107</b>	<b>1,455,174,424</b>	<b>1,283,041,300</b>	<b>1,055,437,401</b>	<b>172,133,124</b>

**UNIVERSIDAD AUTÓNOMA "BENITO JUÁREZ" DE OAXACA**  
Estado Analítico del Ejercicio del Presupuesto de Egresos Detallado - LDF  
Clasificación de Servicios Personales por Categoría  
Del 1 de enero al 30 de septiembre de 2024  
(PESOS)

Concepto	Egresos					Subejercicio
	Aprobado	Ampliaciones/ (Reducciones)	Modificado	Devengado	Pagado	
<b>I. Gasto No Etiquetado (I=A+B+C+D+E+F)</b>	<b>145,419,313</b>	<b>8,747,403</b>	<b>154,166,716</b>	<b>133,151,273</b>	<b>110,192,132</b>	<b>21,015,443</b>
A. Personal Administrativo	0	0	0	0	0	0
B. Magisterio	145,419,313	8,747,403	154,166,716	133,151,273	110,192,132	21,015,443
C. Servicios de Salud (C=c1+c2)	0	0	0	0	0	0
c1) Personal Administrativo						0
c2) Personal Médico, paramédico y afín						0
D. Seguridad Pública						0
E. Gastos asociados a la implementación de nuevas leyes federales o reformas a las mismas (E=e1+e2)	0	0	0	0	0	0
e1) Nombre del Programa o Ley 1						0
e2) Nombre del Programa o Ley 2						0
F. Sentencias laborales definitivas						0
<b>II. Gasto Etiquetado (I=A+B+C+D+E+F)</b>	<b>880,423,244</b>	<b>35,759,569</b>	<b>916,182,813</b>	<b>814,219,460</b>	<b>671,411,181</b>	<b>101,963,353</b>
A. Personal Administrativo	880,423,244	35,759,569	916,182,813	814,219,460	671,411,181	101,963,353
B. Magisterio						0
C. Servicios de Salud (C=c1+c2)	0	0	0	0	0	0
c1) Personal Administrativo						0
c2) Personal Médico, paramédico y afín						0
D. Seguridad Pública						0
E. Gastos asociados a la implementación de nuevas leyes federales o reformas a las mismas (E=e1+e2)	0	0	0	0	0	0
e1) Nombre del Programa o Ley 1						0
e2) Nombre del Programa o Ley 2						0
F. Sentencias laborales definitivas						0
<b>III. Total de Gasto en Servicios Personales (III = I + II)</b>	<b>1,025,842,558</b>	<b>44,506,972</b>	<b>1,070,349,529</b>	<b>947,370,734</b>	<b>781,603,313</b>	<b>122,978,795</b>



UNIVERSIDAD AUTÓNOMA "BENITO JUÁREZ" DE OAXACA

Informe sobre Estudios Actuariales - LDF

	Pensiones y jubilaciones	Salud	Riesgos de trabajo	Invalidez y vida	Otras prestaciones sociales
<p><b>Tipo de Sistema</b> Prestación laboral o Fondo general para trabajadores del estado o municipio Beneficio definido, Contribución definida o Mixto</p> <p><b>Población afiliada</b> Activos Edad máxima Edad mínima Edad promedio Pensionados y Jubilados Edad máxima Edad mínima Edad promedio Beneficiarios Promedio de años de servicio (trabajadores activos) Aportación individual al plan de pensión como % del salario Aportación del ente público al plan de pensión como % del salario Crecimiento esperado de los pensionados y jubilados (como %) Crecimiento esperado de los activos (como %) Edad de Jubilación o Pensión Esperanza de vida</p> <p><b>Ingresos del Fondo</b> Ingresos Anuales al Fondo de Pensiones</p> <p><b>Nómina anual</b> Activos Pensionados y Jubilados Beneficiarios de Pensionados y Jubilados</p> <p><b>Monto mensual por pensión</b> Máximo Mínimo Promedio</p> <p><b>Monto de la reserva</b></p> <p><b>Valor presente de las obligaciones</b> Pensiones y Jubilaciones en curso de pago Generación actual Generaciones futuras</p> <p><b>Valor presente de las contribuciones asociadas a los sueldos futuros de cotizaciones</b> Generación actual Generaciones futuras</p> <p><b>Valor presente de aportaciones futuras</b> Generación actual Generaciones futuras Otros Ingresos</p> <p><b>Déficit/superávit actuarial</b> Generación actual Generaciones futuras</p> <p><b>Periodo de suficiencia</b> Año de descapitalización Tasa de rendimiento</p> <p><b>Estudio actuarial</b> Año de elaboración del estudio actuarial Empresa que elaboró el estudio actuarial</p>					





GOBIERNO DEL ESTADO  
DE OAXACA

# COMISIÓN ESTATAL DE ARBITRAJE MÉDICO DE OAXACA



GOBIERNO DEL ESTADO  
DE OAXACA



## RESULTADOS GENERALES

### I. ACTIVIDADES DE LOS MÓDULOS DE ATENCIÓN MÉDICO-JURÍDICA PARA LA POBLACIÓN OAXAQUEÑA

#### Definiciones generales

**ORIENTACIÓN:** Es el conjunto de actividades que tiene por objeto atender dudas y comentarios de los usuarios y prestadores de servicios de salud planteados de manera personal o a distancia por algún medio de comunicación. Se brinda información general relativa a los servicios y funciones de esta comisión, por ejemplo, ubicación, quehacer y alcances, requisitos para presentar una inconformidad, trámites ante instituciones de salud, criterios para elegir médicos y/o instituciones en función a sus necesidades de salud, etc.

**ASESORÍA ESPECIALIZADA:** Es el conjunto de actividades que tienen por objeto informar a los usuarios y prestadores de servicios médicos sobre los elementos médicos y jurídicos de una inconformidad. Todas las asesorías se brindan a través de una atención personalizada, profesional y especializada por personal capacitado mediante un binomio médico-abogado.

**GESTIÓN INMEDIATA:** Es la revisión, análisis y evaluación de una inconformidad ofreciendo medios para una solución a los problemas buscando una respuesta pronta de las instancias involucradas y con esto se restituyan los derechos del paciente, resolviendo así el conflicto o previniendo uno mayor.

**OPINIÓN TÉCNICA:** Análisis emitido por la CEAMO a través del cual se establecen apreciaciones y recomendaciones necesarias para el mejoramiento de la calidad en la atención médica, especialmente en asuntos de interés general. Las opiniones técnicas podrán estar dirigidas a las autoridades, corporaciones médicas, o prestadores del servicio médico y no son emitidas a petición de parte, ni para resolver cuestiones litigiosas.

**QUEJA:** Petición a través de la cual una persona física por su propio derecho o en representación de un tercero, solicita la intervención de la CEAMO, por la probable negativa de servicios médicos o la irregularidad en su prestación.

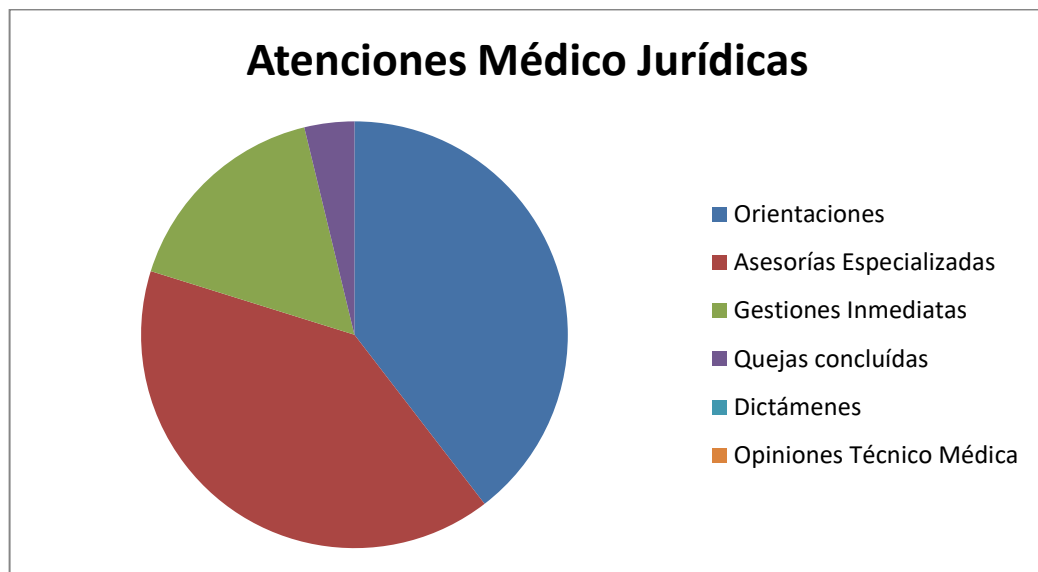


GOBIERNO DEL ESTADO  
DE OAXACA

**DICTAMEN MÉDICO INSTITUCIONAL:** Informe pericial en el que se precisan conclusiones técnicas respecto de alguna cuestión médica sometida a su análisis, dentro del ámbito de las atribuciones de LA CEAMO. Tiene carácter institucional y colegiado, ya que no es emitido por simple perito persona física y no entraña la resolución de controversia alguna; se trata de mera apreciación técnica del acto médico, al leal saber y entender de la CEAMO, atendiendo a las evidencias presentadas por la autoridad peticionaria.

En el periodo de actividades Enero – Septiembre 2024, se recibieron y atendieron un total de 1,006 asuntos, distribuidos en diversas actividades y servicios brindados en beneficio de la población oaxaqueña, como a continuación se detallan:

398	Orientaciones
405	Asesorías especializadas
165	Gestiones inmediatas
38	Quejas concluidas
0	Dictámenes
0	Opinión técnico médica
<u>1,006</u>	





## Logros e Indicadores

Los servicios otorgados en forma mensual se distribuyeron de la siguiente manera:

ATENCIÓNES OTORGADAS	Ene	Feb	Mar	Abr	May	Jun	Jul	Ago	Sep	Oct	Nov	Dic	Total
Orientaciones	52	46	41	51	55	33	43	44	33				398
Asesorías Especializadas	56	46	37	56	59	33	45	42	31				405
Gestiones Inmediatas	27	20	13	22	13	13	16	22	19				165
Quejas concluidas	7	6	1	5	2	5	5	6	1				38
Dictámenes	0	0	0	0	0	0	0	0	0				0
Opinión técnico médica	0	0	0	0	0	0	0	0	0				0
<b>Total</b>	<b>142</b>	<b>118</b>	<b>92</b>	<b>134</b>	<b>129</b>	<b>84</b>	<b>109</b>	<b>114</b>	<b>84</b>				<b>1,006</b>

Dentro del desarrollo de los procedimientos de queja que se llevaron a cabo en el periodo enero - septiembre del 2024 se realizaron un total de 44 audiencias de conciliación y 34 audiencias médico informativas.

De conformidad con las metas proyectadas en el subprograma resolución de conflictos en la prestación de los servicios de salud, las metas alcanzadas de enero a septiembre del 2024 fueron las siguientes:

Mes	2024				Total
	1er Trim	2do Trim	3er Trim	4to. Trim	
Meta programada	379	317	225		921
Alcanzado	352	347	307		1,006



GOBIERNO DEL ESTADO  
DE OAXACA

## II. ACTIVIDADES DE ADMINISTRACIÓN Y DIVULGACIÓN DE LOS DERECHOS Y OBLIGACIONES DE LOS PRESTADORES DE SERVICIOS EN SALUD Y LOS PACIENTES.

Con la finalidad de cumplir con la misión y visión de esta institución, así como de las metas programas para esta actividad encaminadas a promover la buena práctica médica por parte del personal de salud y con el propósito de contribuir a la difusión de los derechos y obligaciones de los prestadores del servicio médico y de los usuarios de estos servicios se ha cumplido con la meta de capacitar a médicos, enfermeras, odontólogos, con temas de suma importancia a fin de colaborar en el proceso de mejora de la prestación de los servicios médicos, realizando durante el periodo Enero - Septiembre del 2024 las siguientes acciones referente a las capacitaciones realizadas

METAS 2024	1er Trim	2do Trim	3er Trim	4to. Trim	Total de Capacitaciones
Programado	15	18	15		48
Realizado	31	66	45		142
Personas Capacitadas	1,011	3,791	3938		8,740

Detalle de las capacitaciones impartidas por el personal de esta Comisión

	Día	Lugar	Tema	Ponente	Capacitados
<b>Enero</b>	18	Hospital General Dr. Aurelio Valdivieso	Responsabilidad profesional e institucional en salud	Lic. Japhet Pérez Orduño	62
	18	Hospital General Dr. Aurelio Valdivieso	Prevención del conflicto	Lic. Oscar Née Martínez Morales	62
	18	Hospital General Dr. Aurelio Valdivieso	Expediente clínico	Dra. Gema Hernández Bernardino	62
	25	Centro de Salud Urbano de Huajuapán de León, Oaxaca	Responsabilidad profesional e institucional en salud	Lic. Japhet Pérez Orduño	20



GOBIERNO DEL ESTADO  
DE OAXACA

25	Centro de Salud Urbano de Huajuapán de León, Oaxaca	Derecho a la salud como un derecho humano	Lic. Japhet Pérez Orduño	20
25	Centro de Salud Urbano de Huajuapán de León, Oaxaca	Prevención del conflicto	Lic. Japhet Pérez Orduño	20
25	Unidad Médica Familiar No. 65 del IMSS	Expediente clínico	Dra. Gema Hernández Bernardino	19
<b>Total acciones del mes:</b>		<b>7</b>	<b>Total personas capacitadas:</b>	<b>265</b>

	Día	Lugar	Tema	Ponente	Capacitados
<b>Febrero</b>	1	Jurisdicción Sanitaria 04 Costa	Expediente clínico bajo la Norma NOM-004-SSA3-2012	Dr. David Miguel Polo	50
	1	Jurisdicción Sanitaria 04 Costa	Responsabilidad profesional e institucional en salud	Lic. Nayeli Monserrat Renova Cruz	50
	1	Jurisdicción Sanitaria 04 Costa	Prevención del conflicto derivado del acto médico	Lic. Nayeli Monserrat Renova Cruz	50
	2	CESSA de Santa Cruz Huatulco	Expediente clínico bajo la Norma NOM-004-SSA3-2012	Dr. David Miguel Polo	28



GOBIERNO DEL ESTADO  
DE OAXACA



2	CESSA de Santa Cruz Huatulco	Responsabilidad profesional e institucional en salud	Lic. Nayeli Monserrat Renova Cruz	28
2	CESSA de Santa Cruz Huatulco	Prevención del conflicto derivado del acto médico	Lic. Nayeli Monserrat Renova Cruz	28
9	Jurisdicción Sanitaria 04 Costa (Universidad del Mar, Puerto Escondido, Oaxaca)	Expediente clínico bajo la Norma NOM-004-SSA3-2012	Dra. Gema Hernández Bernardino	53
9	Jurisdicción Sanitaria 04 Costa (Universidad del Mar, Puerto Escondido, Oaxaca)	Responsabilidad profesional e institucional en salud	Li.c Oscar Noé Martínez Morales	53
9	Jurisdicción Sanitaria 04 Costa (Universidad del Mar, Puerto Escondido, Oaxaca)	Prevención del conflicto	Lic. Oscar Noé Martínez Morales	53
9	Hospital General Dr. Aurelio Valdivieso	Expediente clínico bajo la Norma NOM-004-SSA3-2012	Dr. David Miguel Polo	30
9	Hospital General Dr. Aurelio Valdivieso	Responsabilidad profesional e institucional en salud	Lic. Andrea Guadalupe Hernández Díaz	30
29	Clínica Hospital del ISSSTE Tehuantepec	Expediente clínico bajo la Norma NOM-004-SSA3-2012	Dr. Daniel Hernández Lima	43



GOBIERNO DEL ESTADO  
DE OAXACA

29	Clínica Hospital del ISSSTE Tehuantepec	Responsabilidad profesional e institucional en salud	Li.c Andrea Guadalupe Hernández Díaz	43
29	Clínica de Medicina Familia de Salina Cruz	Expediente clínico bajo la Norma NOM-004-SSA3-2012	Dr. Daniel Hernández Lima	19
29	Clínica de Medicina Familia de Salina Cruz	Responsabilidad profesional e institucional en salud	Lic. Andrea Guadalupe Hernández Díaz	19
29	Hospital de la Niñez Oaxaqueña	Que es voluntad anticipada	Lic. Oscar Noé Martínez Morales	20

Total acciones del mes:	16	Total personas capacitadas:	597
-------------------------	----	-----------------------------	-----

	Día	Lugar	Tema	Ponente	Capacitados
<b>Marzo</b>	1	Hospital Materno Infantil de Juchitán	Expediente clínico bajo la Norma NOM-004-SSA3-2012	Dr. Daniel Hernández Lima	24
	1	Hospital Materno Infantil de Juchitán	Responsabilidad profesional e institucional en salud	Lic. Andrea Gudalupe Hernández Díaz	24
	14	Clínica de medicina familiar del ISSSTE en Tlaxiaco	Derechos y obligaciones de los prestadores de la salud y pacientes	Dr. David Miguel Polo	18
	14	Clínica de medicina familiar del ISSSTE en Tlaxiaco	Derecho a la salud como un derecho humano	Lic. Japhet Pérez Orduño	18
	14	Clínica de medicina familiar del ISSSTE en Tlaxiaco	Responsabilidad profesional e institucional en salud	Lic. Zitlali Hernández Hernández	18





GOBIERNO DEL ESTADO  
DE OAXACA

15	Clínica de medicina familiar del ISSSTE en Oaxaca	Responsabilidad profesional e institucional en salud	Lic. Japhet Pérez Orduño	18
15	Clínica de medicina familiar del ISSSTE en Oaxaca	Responsabilidad profesional e institucional en salud	Lic. Japhet Pérez Orduño	18
21	Hospital de la Niñez Oaxaqueña	Expediente clínico	Dr. David Miguel Polo	11
Total acciones del mes:		8	Total personas capacitadas:	149

	Día	Lugar	Tema	Ponente	Capacitados
Abril	2	Clínica Hospital del ISSSTE en Tuxtepec	Derechos y Obligaciones de los Pacientes y Médicos	Dr. David Miguel Polo	28
	2	Clínica Hospital del ISSSTE en Tuxtepec	Responsabilidad Profesional e Institucional en Salud	Lic. Nayeli Monserrat Renova Cruz	28
	2	Clínica Hospital del ISSSTE en Tuxtepec	Derecho a la Salud como Derecho Humano	Lic. Nayeli Monserrat Renova Cruz	28
	11	Clínica Hospital del ISSSTE en Huajuapán de León, Oaxaca	Derecho a la Salud como Derecho Humano	Lic. Zitlali Hernández Hernández	10
	11	Clínica Hospital del ISSSTE en Huajuapán de León, Oaxaca	Derechos y Obligaciones de los Pacientes y Médicos	Dra. Gema Hernández Bernardino	10
	11	Clínica Hospital del ISSSTE en Huajuapán de León, Oaxaca	Responsabilidad Profesional e Institucional en Salud	Lic. Zitlali Hernández Hernández	10



GOBIERNO DEL ESTADO  
DE OAXACA

17	Personal de Microscopia del Programa de Vectores de los Servicios de Salud de Oaxaca	Responsabilidad Profesional en Salud	Lic. Japhet Pérez Orduño	16
25	Componente de Vigilancia Entomológica por Ovitrampas de las seis jurisdicciones sanitarias	Responsabilidad Profesional en Salud	Lic Japhet Pérez Orduño	35
29	Hospital General de Puerto Escondido	Prevención del conflicto derivado del acto médico	Lic. Andrea Guadalupe Hernández Díaz	43
29	Hospital General de Puerto Escondido	Expediente clínico bajo la Norma 004-SSA3-2012"	Dr. Daniel Hernández Lima	43
29	Hospital General de Puerto Escondido	Responsabilidad Profesional en Salud	Lic. Andrea Guadalupe Hernández Díaz	43
30	Hospital General de Puerto Escondido	Prevención del Conflicto Derivado del Acto Médico	Lic. Andrea Guadalupe Hernández Díaz	44
30	Hospital General de Puerto Escondido	Expediente Clínico bajo la Norma 004-SSA3-2012"	Dr. Daniel Hernández Lima	44
30	Hospital General de Puerto Escondido	Responsabilidad Profesional en Salud	Lic. Andrea Guadalupe Hernández Díaz	44
Total acciones del mes:		14	Total personas capacitadas:	426



GOBIERNO DEL ESTADO  
DE OAXACA



	Día	Lugar	Tema	Ponente	Capacitados
Mayo	2	Hospital de la Niñez Oaxaqueña	Responsabilidad Profesional	Lic. Nayeli Monserrat Renova Cruz	12
	7	Universidad Multiversidad Mundo Sin Fronteras	Taller de los Derechos Humanos en la Práctica de Enfermería	Lic. Zitali Hernández Hernández	68
	8	Universidad Multiversidad Mundo Sin Fronteras	Panel de Consentimiento Informado e Impacto Legal	Lic. Oscar Noé Martínez Morales	69
	8	Clínica Médica Familiar del ISSSTE en Puerto Escondido	Derechos y Obligaciones de los Pacientes y Médicos	Dr. David Miguel Polo	40
	8	Clínica Médica Familiar del ISSSTE en Puerto Escondido	Derecho a la Salud como un Derecho Humano	Lic. Nayeli Monserrat Renova Cruz	40
	8	Clínica Médica Familiar del ISSSTE en Puerto Escondido	Responsabilidad Profesional e Institucional en Salud	Lic. Nayeli Monserrat Renova Cruz	40
	9	Clínica Hospital del ISSSTE en Santiago Pinotepa Nacional	Derechos y Obligaciones de los Pacientes y Médicos	Dr. David Miguel Polo	19
	9	Clínica Hospital del ISSSTE en Santiago Pinotepa Nacional	Derecho a la Salud como un Derecho Humano	Lic. Nayeli Monserrat Renova Cruz	19
	9	Clínica Hospital del ISSSTE en Santiago Pinotepa Nacional	Responsabilidad Profesional e Institucional en Salud	Lic. Nayeli Monserrat Renova Cruz	19
	11	Universidad Multiversidad Mundo Sin Fronteras	Consentimiento Informado	Lic. Japhet Pérez Orduño	69



GOBIERNO DEL ESTADO  
DE OAXACA

15	Hospital General Doctor Aurelio Valdivieso	Implicaciones Legales en la Práctica de la Enfermería	Lic. Andrea Guadalupe Hernández Díaz	231
16	Facultad de Medicina de la UABJO	Derecho a la Salud como un Derecho Humano	Lic. Zitali Hernández Hernández	85
16	Facultad de Medicina de la UABJO	Responsabilidad Profesional e Institucional en Salud	Lic. Japhet Pérez Orduño	85
16	Facultad de Medicina de la UABJO	Prevención del Conflicto Derivado del Acto Médico	Lic. Nayeli Monserrat Renova Cruz	85
17	Facultad de Medicina de la UABJO	Derechos y Obligaciones de los Pacientes y Médicos	Dra. Gema Hernández Bernardino	62
17	Facultad de Medicina de la UABJO	Ética y Valores en la Medicina	Dra. Gema Hernández Bernardino	62
17	Facultad de Medicina de la UABJO	Expediente clínico Bajo la Norma 004-SSA3-2012	Dr. David Miguel Polo	62
22	Centro de Salud de Servicios Ampliados de Asunción Nochixtlán	Derecho a la Salud como un Derecho Humano	Lic. Oscar Noé Martínez Morales	37
22	Centro de Salud de Servicios Ampliados de Asunción Nochixtlán	Prevención del Conflicto Derivado del Acto Médico	Lic. Nayeli Monserrat Renova Cruz	37
22	Centro de Salud de Servicios Ampliados de Asunción Nochixtlán	Responsabilidad Profesional en Salud	Lic. Nayeli Monserrat Renova Cruz	37
23	Hospital Comunitario de Teotitlán de Flores Magón	Responsabilidad Profesional e Institucional en Salud	Lic. Andrea Guadalupe Hernández Díaz	13
23	Hospital Comunitario de Teotitlán de Flores Magón	Expediente Clínico	Dr. Daniel Hernández Lima	13



GOBIERNO DEL ESTADO  
DE OAXACA

23	Hospital Comunitario de Teotitlán de Flores Magón	Prevención del Conflicto Derivado del Acto Médico	Lic. Andrea Guadalupe Hernández Díaz	13
23	Municipio de Santiago Matatlán	Derechos de las Mujeres y Violencia Obstétrica	Dr. Alberto Vázquez San Germán	70
27	Hospital Comunitario de Santa María Huatulco	Prevención del Conflicto Derivado del Acto Médico	Lic. Zitali Hernández Hernández	32
27	Hospital Comunitario de Santa María Huatulco	Expediente clínico Bajo la Norma 004-SSA3-2012	Dra. Gema Hernández Bernardino	32
27	Hospital Comunitario de Santa María Huatulco	Responsabilidad Profesional en Salud	Lic. Oscar Noé Martínez Morales	32
28	CESSA de San Pedro Pochutla	Prevención del Conflicto Derivado del Acto Médico	Lic. Zitali Hernández Hernández	18
28	CESSA de San Pedro Pochutla	Expediente clínico Bajo la Norma 004-SSA3-2012	Dra. Gema Hernández Bernardino	18
28	CESSA de San Pedro Pochutla	Responsabilidad Profesional en Salud	Lic. Zitali Hernández Hernández	18
29	Hospital Básico Comunitario de San Pedro Huamelula	Prevención del Conflicto Derivado del Acto Médico	Lic. Zitali Hernández Hernández	32
29	Hospital Básico Comunitario de San Pedro Huamelula	Responsabilidad Profesional en Salud	Lic. Oscar Noé Martínez Morales	32
29	Hospital Básico Comunitario de San Pedro Huamelula	Derecho a la Salud como un Derecho Humano	Lic. Zitali Hernández Hernández	32
Total acciones del mes:		33	Total personas capacitadas:	1533



GOBIERNO DEL ESTADO  
DE OAXACA



	Día	Lugar	Tema	Ponente	Capacitados
junio	3	Facultad de Medicina y Cirugía de La URSE	Responsabilidad Profesional	Lic. Andrea Guadalupe Hernández Díaz	99
	6	Facultad de Medicina y Cirugía de La URSE	Prevención del Conflicto Derivado del Acto Médico	Lic. Japhet Pérez Orduño	181
	6	Facultad de Medicina y Cirugía de La URSE	Derecho a la Salud como Derecho Humano	Lic. Andrea Guadalupe Hernández Díaz	181
	6	Facultad de Medicina y Cirugía de La URSE	Responsabilidad Profesional	Lic. Japhet Pérez Orduño	181
	7	Facultad de Medicina y Cirugía de La URSE	Derechos y Obligaciones de los Pacientes y Médicos	Dr. Daniel Hernández Lima	181
	7	Facultad de Medicina y Cirugía de La URSE	Expediente clínico	Dr. Daniel Hernández Lima	181
	14	Hospital General Dr. Aurelio Valdivieso	Derecho a la Salud como Derecho Humano	Lic. Andrea Guadalupe Hernández Díaz	37
	14	Hospital General Dr. Aurelio Valdivieso	Prevención del Conflicto Derivado del Acto Médico	Lic. Andrea Guadalupe Hernández Díaz	37
	21	Facultad de Odontología UABJO	Derecho a la Salud como Derecho Humano	Lic. Zitlali Hernández Hernández	69
	21	Facultad de Odontología UABJO	Expediente clínico Bajo la Norma 004-SSA3-2012	Dr. David Miguel Polo	69
	21	Facultad de Odontología UABJO	Prevención del Conflicto Derivado del Acto Médico	Lic. Zitlali Hernández Hernández	69
	25	Facultad de Odontología UABJO	Derecho a la Salud como Derecho Humano	Lic. Zitlali Hernández Hernández	69
	25	Facultad de Odontología UABJO	Expediente clínico Bajo la Norma 004-SSA3-2012	Dr. David Miguel Polo	69
25	Facultad de Odontología UABJO	Prevención del Conflicto Derivado	Lic. Zitlali Hernández Hernández	69	

Tercer Informe Trimestral Enero -Septiembre del Ejercicio 2024



GOBIERNO DEL ESTADO  
DE OAXACA

UABJO		del Acto Médico		
27	Jurisdicción Sanitaria No. 04 Costa	Prevención del Conflicto Derivado del Acto Médico	Lic. Andrea Guadalupe Hernández Díaz	76
27	Jurisdicción Sanitaria No. 04 Costa	Expediente Clínico Bajo la Norma 004-SSA3-2012	Dr. Daniel Hernández Lima	76
27	Jurisdicción Sanitaria No. 04 Costa	Responsabilidad Profesional en Salud	Lic. Andrea Guadalupe Hernández Díaz	76
28	Hospital General Dr. Demetrio Mayoral Pardo	Expediente clínico Bajo la Norma 004-SSA3-2012	Dr. David Miguel Polo	56
28	Hospital General Dr. Demetrio Mayoral Pardo	Prevención del Conflicto y Responsabilidad Profesional en Salud	Lic. Nayeli Monserrat Renova Cruz	56
Total acciones del mes:		19	Total personas capacitadas:	1832

	Día	Lugar	Tema	Ponente	Capacitados
Julio	4	Facultad de Medicina y Cirugía de la UABJO	Responsabilidad profesional e institucional en salud	Lic. Japhet Pérez Orduño	17
	9	Facultad de Medicina y Cirugía de la URSE	Derechos y obligaciones de los médicos y pacientes	Dr. David Miguel Polo	167
	9	Facultad de Medicina y Cirugía de la URSE	Prevención del conflicto derivado Acto Médico	Lic. Nayeli Monserrat Renova Cruz	167
	11	Facultad de Medicina y Cirugía de la URSE	Expediente clínico	Dr. Daniel Hernández Lima	167



GOBIERNO DEL ESTADO  
DE OAXACA

11	Facultad de Medicina y Cirugía de la URSE	Derecho a la salud como un Derecho Humano	Lic. Andrea Guadalupe Hernández Díaz	167
11	Facultad de Medicina y Cirugía de la URSE	Responsabilidad profesional	Lic. Andrea Guadalupe Hernández Díaz	167
12	Facultad de Medicina y Cirugía de la UABJO	Prevención del conflicto del Acto Médico	Lic. Zitlali Hernández Hernández	231
12	Facultad de Medicina y Cirugía de la UABJO	Derechos y obligaciones de los médicos y pacientes	Dr. David Miguel Polo	231
12	Facultad de Medicina y Cirugía de la UABJO	Responsabilidad profesional	Lic. Zitlali Hernández Hernández	231
19	Hospital Comunitario de Río Grande	Prevención del conflicto derivado del Acto Médico	Lic. Nayeli Monserrat Renova Cruz	28
19	Hospital Comunitario de Río Grande	Expediente clínico bajo la Norma 004-SSA3-2012	Dr. David Miguel Polo	28
19	Hospital Comunitario de Río Grande	Responsabilidad Profesional en salud	Lic. Nayeli Monserrat Renova Cruz	28
25	CPS-Oaxaca N° 13	Expediente clínico	Dr. Daniel Hernández Lima	34
25	CPS-Oaxaca N° 13	Derecho a la salud como un derecho humano	Lic. Andrea Guadalupe Hernández Díaz	34
25	Municipio de Oaxaca de Juárez	Derechos sexuales y reproductivos	Lic. Oscar Noé Martínez Morales	81





GOBIERNO DEL ESTADO  
DE OAXACA



26	Hospital General de Juchitán	Derecho a la salud como un derecho humano	Lic. Oscar Noé Martínez Morales	34	
26	Hospital General de Juchitán	Derechos y obligaciones de los Profesionales de la salud	Dra. Gema Hernández Bernardino	34	
26	Hospital General de Juchitán	Prevención del conflicto derivado del Acto Médico	Lic. Oscar Noé Martínez Morales	34	
		Total acciones del mes:	18	Total personas capacitadas:	1880

	Día	Lugar	Tema	Ponente	Capacitados
Agosto	2	Dif Oaxaca	Prevención del conflicto derivado del Acto Médico	Lic. Japhet Pérez Orduño	130
	2	Dif Oaxaca	Derecho a la salud como un derecho humano	Lic. Zitlali Hernández Hernández	130
	2	Dif Oaxaca	Responsabilidad profesional e institucional en salud	Lic. Japhet Pérez Orduño	130
	15	Hospital de Teotitlán de Flores Magón	Expediente clínico bajo la Norma 004-SSA3-2012	Dr. David Miguel Polo	71
	15	Hospital de Teotitlán de Flores Magón	Derechos de las Mujeres y Violencia Obstétrica	Lic. Nayeli Monserrat Renova Cruz	71



GOBIERNO DEL ESTADO  
DE OAXACA

27	Profesionales de la salud del programa vectores	Responsabilidad profesional e institucional en salud	Lic. Japhet Pérez Orduño	51
28	Hospital General Dr. Aurelio Valdivieso	Expediente clínico bajo la Norma 004-SSA3-2012	Dr. David Miguel Polo	17
28	Hospital General Dr. Aurelio Valdivieso	Responsabilidad profesional e institucional en salud	Lic. Zitlali Hernández Hernández	17
28	Hospital General Dr. Aurelio Valdivieso	Prevención del conflicto derivado del Acto Médico	Lic. Zitlali Hernández Hernández	17
29	Hospital de la comunidad de Santiago Tamazola	Derecho a la salud como un derecho humano	Lic. Andrea Guadalupe Hernández Díaz	15
29	Hospital de la comunidad de Santiago Tamazola	Derechos y obligaciones de los Profesionales de la salud	Dr. Daniel Hernández Lima	15
29	Hospital de la comunidad de Santiago Tamazola	Prevención del conflicto derivado del Acto Médico	Lic. Andrea Guadalupe Hernández Díaz	15
Total acciones del mes:		12	Total personas capacitadas:	679

	Día	Lugar	Tema	Ponente	Capacitados
Septiembre	6	Facultad de Medicina y Cirugía de La UABJO	Expediente clínico bajo la Norma 004-SSA3-2012	Dr. David Miguel Polo	241
	6	Facultad de Medicina y Cirugía de La UABJO	Prevención del conflicto derivado del Acto Médico	Lic. Nayeli Monserrat Renova Cruz	241
	6	Facultad de Medicina y Cirugía de La UABJO	Derechos sexuales y reproductivos	Lic. Zitlali Hernández Hernández	241



GOBIERNO DEL ESTADO  
DE OAXACA

UABJO				
6	Facultad de Medicina y Cirugía de La UABJO	Responsabilidad profesional e institucional en salud	Lic. Nayeli Monserrat Renova Cruz	241
6	COESIDA-CAPASITS	Derecho a la salud como un derecho humano	Lic. Andrea Guadalupe Hernández Díaz	35
6	COESIDA-CAPASITS	Prevención del conflicto derivado del Acto Médico	Lic. Andrea Guadalupe Hernández Díaz	35
13	COESIDA-CAPASITS	Derechos y obligaciones de los médicos y pacientes	Lic. Zitlali Hernández Hernández	36
20	COESIDA-CAPASITS	Responsabilidad profesional e institucional en salud	Dr. Daniel Hernández Lima	29
23	Jurisdicción Sanitaria 04 "Costa"	Derecho a la salud como un derecho humano	Lic. Andrea Guadalupe Hernández Díaz	50
23	Jurisdicción Sanitaria 04 "Costa"	Prevención del conflicto derivado del Acto Médico	Lic. Andrea Guadalupe Hernández Díaz	50
23	Jurisdicción Sanitaria 04 "Costa"	Expediente clínico bajo la Norma 004-SSA3-2012	Dr. Daniel Hernández Lima	50
24	Jurisdicción Sanitaria 01	ILE Análisis de casos clínicos para el correcto ejercicio profesional	Dr. Daniel Hernández Lima	40
24	Jurisdicción Sanitaria 01	Prevención del conflicto derivado del Acto Médico	Lic. Andrea Guadalupe Hernández Díaz	40
24	Jurisdicción Sanitaria N°6 Sierra	Responsabilidad profesional e institucional en salud	Lic. Japhet Pérez Orduño	30
25	Centro de Salud Urbano N°1	Violencia Obstétrica	Psic. Bibiana Lisbetd López López	20
Total acciones del mes:		15	Total personas capacitadas:	1379



GOBIERNO DEL ESTADO  
DE OAXACA



Con respecto a la propaganda repartida dentro de estas mismas actividades de divulgación de los derechos y obligaciones de los prestadores de servicios de salud y los pacientes el cumplimiento de metas se efectuó de la siguiente manera:

METAS 2024	1er trim	2do. trim	3er trim	4to. trim	Total de Acciones
Programado	962	888	863		2,713
Realizado	1,508	2,065	2,166		5,739

Entregándose un total de 750 carpetas con los derechos y obligaciones de los pacientes, 2,851 trípticos, 1,197 dípticos 678 cárteles, se transmitieron 6 entrevistas de radio y se realizaron 159 actividades de difusión en redes sociales, se realizaron 6 podcast y 92 días de publicidad móvil.

Gobierno del Estado de Oaxaca  
**UR: 404 - COMISIÓN ESTATAL DE ARBITRAJE MÉDICO DE OAXACA**  
 Estado de Actividades  
 Del 1° de enero al 30 de septiembre de 2024 y 2023  
 (Cifras en Pesos)



CONCEPTO	2024	2023
<b>INGRESOS Y OTROS BENEFICIOS</b>	<b>0</b>	<b>0</b>
<b>INGRESOS DE GESTIÓN</b>	<b>0</b>	<b>0</b>
IMPUESTOS	0	0
CUOTAS Y APORTACIONES DE SEGURIDAD SOCIAL	0	0
CONTRIBUCIONES DE MEJORAS	0	0
DERECHOS	0	0
PRODUCTOS	0	0
APROVECHAMIENTOS	0	0
INGRESOS POR VENTA DE BIENES Y PRESTACIÓN DE SERVICIOS	0	0
<b>PARTICIPACIONES, APORTACIONES, CONVENIOS, INCENTIVOS DERIVADOS DE LA COLABORACIÓN FISCAL, FONDOS DISTINTOS DE APORTACIONES, TRANSFERENCIAS, ASIGNACIONES, SUBSIDIOS Y SUBVENCIONES, INCENTIVOS DERIVADOS DE LA COLABORACIÓN FISCAL Y FONDOS DISTINTOS DE APORTACIONES</b>	<b>8,841,708</b>	<b>8,771,263</b>
<b>TRANSFERENCIAS, ASIGNACIONES, SUBSIDIOS Y SUBVENCIONES, Y PENSIONES Y JUBILACIONES</b>	<b>0</b>	<b>0</b>
<b>OTROS INGRESOS Y BENEFICIOS</b>	<b>0</b>	<b>0</b>
INGRESOS FINANCIEROS	0	0
INCREMENTO POR VARIACIÓN DE INVENTARIOS	0	0
DISMINUCIÓN DEL EXCESO DE ESTIMACIONES POR PÉRDIDA O DETERIORO U OBSOLESCENCIA	0	0
DISMINUCIÓN DEL EXCESO DE PROVISIONES	0	0
OTROS INGRESOS Y BENEFICIOS VARIOS	0	0
<b>TOTAL DE INGRESOS Y OTROS BENEFICIOS</b>	<b>8,841,708</b>	<b>8,771,263</b>
<b>GASTOS Y OTRAS PÉRDIDAS</b>	<b>0</b>	<b>0</b>
<b>GASTOS DE FUNCIONAMIENTO</b>	<b>0</b>	<b>0</b>
SERVICIOS PERSONALES	0	0
MATERIALES Y SUMINISTROS	0	0
SERVICIOS GENERALES	0	0
<b>TRANSFERENCIAS, ASIGNACIONES, SUBSIDIOS Y OTRAS AYUDAS</b>	<b>8,811,293</b>	<b>8,771,263</b>
<b>TRANSFERENCIAS INTERNAS Y ASIGNACIONES AL SECTOR PÚBLICO</b>	<b>8,811,293</b>	<b>8,771,263</b>
TRANSFERENCIAS AL RESTO DEL SECTOR PÚBLICO	0	0
SUBSIDIOS Y SUBVENCIONES	0	0
AYUDAS SOCIALES	0	0
PENSIONES Y JUBILACIONES	0	0
TRANSFERENCIAS A FIDEICOMISOS, MANDATOS Y CONTRATO ANÁLOGOS	0	0
TRANSFERENCIAS A LA SEGURIDAD SOCIAL	0	0
DONATIVOS	0	0
TRANSFERENCIAS AL EXTERIOR	0	0
<b>PARTICIPACIONES Y APORTACIONES</b>	<b>0</b>	<b>0</b>
PARTICIPACIONES	0	0
APORTACIONES	0	0
CONVENIOS	0	0
<b>INTERESES, COMISIONES Y OTROS GASTOS DE LA DEUDA PÚBLICA</b>	<b>0</b>	<b>0</b>
INTERESES DE LA DEUDA PÚBLICA	0	0
COMISIONES DE LA DEUDA PÚBLICA	0	0
GASTOS DE LA DEUDA PÚBLICA	0	0
COSTO POR COBERTURAS	0	0
APOYOS FINANCIEROS	0	0
<b>OTROS GASTOS Y PÉRDIDAS EXTRAORDINARIAS</b>	<b>43,409</b>	<b>49,729</b>
ESTIMACIONES, DEPRECIACIONES, DETERIOROS, OBSOLESCENCIA Y AMORTIZACIONES	43,409	49,729
PROVISIONES	0	0
DISMINUCIÓN DE INVENTARIOS	0	0
AUMENTO POR INSUFICIENCIA DE ESTIMACIONES POR PÉRDIDA O DETERIORO U OBSOLESCENCIA	0	0
AUMENTO POR INSUFICIENCIA DE PROVISIONES	0	0
OTROS GASTOS	0	0
<b>INVERSIÓN PÚBLICA</b>	<b>0</b>	<b>0</b>
INVERSIÓN PÚBLICA NO CAPITALIZABLE	0	0
<b>TOTAL DE GASTOS Y OTRAS PERDIDAS</b>	<b>8,854,703</b>	<b>8,820,991</b>
<b>RESULTADOS DEL EJERCICIO (AHORRO/DESAHORRO)</b>	<b>-12,995</b>	<b>-49,729</b>



Bajo protesta de decir verdad declaramos que los Estados Financieros y sus notas, son razonablemente correctos y son responsabilidad del emisor.

**DIRECTOR ADMINISTRATIVO**

LIC. JULIO CÉSAR LÓPEZ MATADAMAS

**PRESIDENTE DEL CONSEJO GENERAL DE LA COMISIÓN ESTATAL DE ARBITRAJE MÉDICO DE OAXACA**

DR. ALBERTO VÁZQUEZ SAN GERMAN

**Gobierno del Estado de Oaxaca**  
**UR: 404 - COMISIÓN ESTATAL DE ARBITRAJE MÉDICO DE OAXACA**  
**Estado de Situación Financiera**  
**Al 30 de septiembre de 2024 y 2023**  
**(Cifras en Pesos)**



CONCEPTO	2024	2023	CONCEPTO	2024	2023
<b>ACTIVO</b>			<b>PASIVO</b>		
<b>ACTIVO CIRCULANTE</b>			<b>PASIVO CIRCULANTE</b>		
EFFECTIVO Y EQUIVALENTES	1,095,748	1,046,341	CUENTAS POR PAGAR A CORTO PLAZO	1,856,067	1,778,384
DERECHOS A RECIBIR EFECTIVO O EQUIVALENTES	760,319	732,043	DOCUMENTOS POR PAGAR A CORTO PLAZO	0	0
DERECHOS A RECIBIR BIENES O SERVICIOS	0	0	PORCIÓN A CORTO PLAZO DE LA DEUDA PÚBLICA A LARGO PLAZO	0	0
INVENTARIOS	0	0	TÍTULOS Y VALORES A CORTO PLAZO	0	0
ALMACENES	0	0	PASIVOS DIFERIDOS A CORTO PLAZO	0	0
ESTIMACIÓN POR PÉRDIDA O DETERIORO DE ACTIVOS CIRCULANTES	0	0	FONDOS Y BIENES DE TERCEROS EN GARANTÍA Y/O ADMINISTRACIÓN A CORTO PLAZO	0	0
OTROS ACTIVOS CIRCULANTES	0	0	PROVISIONES A CORTO PLAZO	0	0
<b>TOTAL DE ACTIVOS CIRCULANTES</b>	<b>1,856,067</b>	<b>1,778,384</b>	OTROS PASIVOS A CORTO PLAZO	0	0
<b>ACTIVO NO CIRCULANTE</b>			<b>TOTAL DE PASIVOS CIRCULANTES</b>	<b>1,856,067</b>	<b>1,778,384</b>
INVERSIONES FINANCIERAS A LARGO PLAZO	0	0	<b>PASIVO NO CIRCULANTE</b>		
DERECHOS A RECIBIR EFECTIVO O EQUIVALENTES A LARGO PLAZO	0	0	CUENTAS POR PAGAR A LARGO PLAZO	0	0
BIENES INMUEBLES, INFRAESTRUCTURA Y CONSTRUCCIONES EN PROCESO	0	0	DOCUMENTOS POR PAGAR A LARGO PLAZO	0	0
BIENES MUEBLES	2,293,645	2,263,231	DEUDA PÚBLICA A LARGO PLAZO	0	0
ACTIVOS INTANGIBLES	0	0	PASIVOS DIFERIDOS A LARGO PLAZO	0	0
DEPRECIACIÓN, DETERIORO Y AMORTIZACIÓN ACUMULADA DE BIENES	-2,131,378	-2,071,393	FONDOS Y BIENES DE TERCEROS EN GARANTÍA Y/O ADMINISTRACIÓN A LARGO PLAZO	0	0
ACTIVOS DIFERIDOS	0	0	PROVISIONES A LARGO PLAZO	0	0
ESTIMACIÓN POR PÉRDIDA O DETERIORO DE ACTIVOS NO CIRCULANTES	0	0	<b>TOTAL DE PASIVOS NO CIRCULANTES</b>	<b>0</b>	<b>0</b>
OTROS ACTIVOS NO CIRCULANTES	0	0	<b>TOTAL DEL PASIVO</b>	<b>1,856,067</b>	<b>1,778,384</b>
<b>TOTAL DE ACTIVOS NO CIRCULANTES</b>	<b>162,267</b>	<b>191,838</b>	HACIENDA PÚBLICA/PATRIMONIO		
<b>TOTAL DEL ACTIVO</b>	<b>2,018,333</b>	<b>1,970,222</b>	<b>HACIENDA PÚBLICA/PATRIMONIO CONTRIBUIDO</b>	<b>1,028,498</b>	<b>1,028,498</b>
			APORTACIONES	0	0
			DONACIONES DE CAPITAL	0	0
			ACTUALIZACIÓN DE LA HACIENDA PÚBLICA/PATRIMONIO	1,028,498	1,028,498
			<b>HACIENDA PÚBLICA/PATRIMONIO GENERADO</b>	<b>-866,231</b>	<b>-836,660</b>
			Resultados del Ejercicio (Ahorro/Desahorro)	-12,995	-49,729
			RESULTADOS DE EJERCICIOS ANTERIORES	-853,236	-786,931
			REVALUOS	0	0
			RESERVAS	0	0
			RECTIFICACIONES DE RESULTADOS DE EJERCICIOS ANTERIORES	0	0
			EXCESO O INSUFICIENCIA EN LA ACTUALIZACIÓN DE LA HACIENDA PÚBLICA/PATRIMONIO	0	0
			RESULTADO POR POSICIÓN MONETARIA	0	0
			RESULTADO POR TENENCIA DE ACTIVOS NO MONETARIOS	0	0
			<b>TOTAL HACIENDA PÚBLICA/PATRIMONIO</b>	<b>162,267</b>	<b>191,838</b>
			<b>TOTAL DEL PASIVO Y HACIENDA PÚBLICA/PATRIMONIO</b>	<b>2,018,333</b>	<b>1,970,222</b>



Bajo protesta de decir verdad declaramos que los Estados Financieros y sus notas, son razonablemente correctos y son responsabilidad del emisor.

**DIRECTOR ADMINISTRATIVO**

**PRESIDENTE DEL CONSEJO GENERAL DE LA COMISIÓN ESTATAL DE ARBITRAJE MÉDICO DE OAXACA**

LIC. JULIO CÉSAR LÓPEZ MATADAMAS

DR. ALBERTO VÁZQUEZ SAN GERMAN

Gobierno del Estado de Oaxaca  
**UR: 404 - COMISIÓN ESTATAL DE ARBITRAJE MÉDICO DE OAXACA**  
**Estado de Variación en la Hacienda Pública**  
**Del 1° de enero al 30 de septiembre de 2024**  
**(Cifras en Pesos)**



Concepto	Hacienda Pública/ Patrimonio Contribuido	Hacienda Pública/ Patrimonio Generado de Ejercicios Anteriores	Hacienda Pública/ Patrimonio Generado del Ejercicio	Exceso o Insuficiencia en la Actualización de la Hacienda Pública/Patrimonio	Total
<b>Hacienda Pública/Patrimonio Contribuido Neto de 2023</b>	<b>1,028,498</b>				<b>1,028,498</b>
Aportaciones	0				0
Donaciones de Capital	0				0
Actualización de la Hacienda Pública/Patrimonio	1,028,498				1,028,498
<b>Hacienda Pública/Patrimonio Generado Neto de 2023</b>		<b>-786,931</b>	<b>-66,305</b>		<b>-853,236</b>
Resultados del Ejercicio (Ahorro/Desahorro)			-66,305		-66,305
Resultados de Ejercicios Anteriores		-786,931			-786,931
Revalúos		0			0
Reservas		0			0
Rectificaciones de Resultados de Ejercicios Anteriores		0			0
<b>Exceso o Insuficiencia en la Actualización de la Hacienda Pública/Patrimonio Neto de 2023</b>				<b>0</b>	<b>0</b>
Resultado por Posición Monetaria				0	0
Resultado por Tenencia de Activos no Monetarios				0	0
<b>Hacienda Pública/Patrimonio Neto Final de 2023</b>	<b>1,028,498</b>	<b>-786,931</b>	<b>-66,305</b>	<b>0</b>	<b>175,262</b>
<b>Cambios en la Hacienda Pública/Patrimonio Contribuido Neto de 2024</b>	<b>0</b>				<b>0</b>
Aportaciones	0				0
Donaciones de Capital	0				0
Actualización de la Hacienda Pública/Patrimonio	0				0
<b>Variaciones de la Hacienda Pública/Patrimonio Generado Neto de 2024</b>		<b>-66,305</b>	<b>53,310</b>		<b>-12,995</b>
Resultados del Ejercicio (Ahorro/Desahorro)			-12,995		-12,995
Resultados de Ejercicios Anteriores		-66,305	66,305		0
Revalúos			0		0
Reservas			0		0
Rectificaciones de Resultados de Ejercicios Anteriores			0		0
<b>Cambios en el Exceso o Insuficiencia en la Actualización de la Hacienda Pública/Patrimonio Neto de 2024</b>				<b>0</b>	<b>0</b>
Resultado por Posición Monetaria				0	0
Resultado por Tenencia de Activos no Monetarios				0	0
<b>Hacienda Pública/Patrimonio Neto Final de 2024</b>	<b>1,028,498</b>	<b>-853,236</b>	<b>-12,995</b>	<b>0</b>	<b>162,267</b>



Bajo protesta de decir verdad declaramos que los Estados Financieros y sus notas, son razonablemente correctos y son responsabilidad del emisor.

**DIRECTOR ADMINISTRATIVO**

LIC. JULIO CÉSAR LÓPEZ MATADAMAS

**PRESIDENTE DEL CONSEJO GENERAL DE LA COMISIÓN ESTATAL DE ARBITRAJE MÉDICO DE OAXACA**

DR. ALBERTO VÁZQUEZ SAN GERMAN

Gobierno del Estado de Oaxaca  
**UR: 404 - COMISIÓN ESTATAL DE ARBITRAJE MÉDICO DE OAXACA**  
 Estado de Cambios en la Situación Financiera  
 Del 1° de enero al 30 de septiembre de 2024  
 (Cifras en Pesos)




CONCEPTO	ORIGEN	APLICACIÓN
<b>ACTIVO</b>	154,729	93,478
<b>ACTIVO CIRCULANTE</b>	111,320	63,064
EFFECTIVO Y EQUIVALENTES	0	63,064
DERECHOS A RECIBIR EFECTIVO O EQUIVALENTES	111,320	0
DERECHOS A RECIBIR BIENES O SERVICIOS	0	0
INVENTARIOS	0	0
ALMACENES	0	0
ESTIMACIÓN POR PÉRDIDA O DETERIORO DE ACTIVOS CIRCULANTES	0	0
OTROS ACTIVOS CIRCULANTES	0	0
<b>ACTIVO NO CIRCULANTE</b>	43,409	30,415
INVERSIONES FINANCIERAS A LARGO PLAZO	0	0
DERECHOS A RECIBIR EFECTIVO O EQUIVALENTES A LARGO PLAZO	0	0
BIENES INMUEBLES, INFRAESTRUCTURA Y CONSTRUCCIONES EN PROCESO	0	0
BIENES MUEBLES	0	30,415
ACTIVOS INTANGIBLES	0	0
DEPRECIACIÓN, DETERIORO Y AMORTIZACIÓN ACUMULADA DE BIENES	43,409	0
ACTIVOS DIFERIDOS	0	0
ESTIMACIÓN POR PÉRDIDA O DETERIORO DE ACTIVOS NO CIRCULANTES	0	0
OTROS ACTIVOS NO CIRCULANTES	0	0
<b>PASIVO</b>	0	48,256
<b>PASIVO CIRCULANTE</b>	0	48,256
CUENTAS POR PAGAR A CORTO PLAZO	0	48,256
DOCUMENTOS POR PAGAR A CORTO PLAZO	0	0
PORCIÓN A CORTO PLAZO DE LA DEUDA PÚBLICA A LARGO PLAZO	0	0
TÍTULOS Y VALORES A CORTO PLAZO	0	0
PASIVOS DIFERIDOS A CORTO PLAZO	0	0
FONDOS Y BIENES DE TERCEROS EN GARANTÍA Y/O ADMINISTRACIÓN A CORTO PLAZO	0	0
PROVISIONES A CORTO PLAZO	0	0
OTROS PASIVOS A CORTO PLAZO	0	0
<b>PASIVO NO CIRCULANTE</b>	0	0
CUENTAS POR PAGAR A LARGO PLAZO	0	0
DOCUMENTOS POR PAGAR A LARGO PLAZO	0	0
DEUDA PÚBLICA A LARGO PLAZO	0	0
PASIVOS DIFERIDOS A LARGO PLAZO	0	0
FONDOS Y BIENES DE TERCEROS EN GARANTÍA Y/O ADMINISTRACIÓN A LARGO PLAZO	0	0
PROVISIONES A LARGO PLAZO	0	0
<b>HACIENDA PÚBLICA/PATRIMONIO</b>	66,305	66,305
<b>HACIENDA PÚBLICA/PATRIMONIO CONTRIBUIDO</b>	0	0
APORTACIONES	0	0
DONACIONES DE CAPITAL	0	0
ACTUALIZACIÓN DE LA HACIENDA PÚBLICA/PATRIMONIO	0	0
<b>HACIENDA PÚBLICA/PATRIMONIO GENERADO</b>	53,310	66,305
Resultados del Ejercicio (Ahorro/Desahorro)	53,310	0
RESULTADOS DE EJERCICIOS ANTERIORES	0	66,305
REVALUOS	0	0
RESERVAS	0	0
RECTIFICACIONES DE RESULTADOS DE EJERCICIOS ANTERIORES	0	0
<b>EXCESO O INSUFICIENCIA EN LA ACTUALIZACIÓN DE LA HACIENDA PÚBLICA/PATRIMONIO</b>	0	0
RESULTADO POR POSICIÓN MONETARIA	0	0
RESULTADO POR TENENCIA DE ACTIVOS NO MONETARIOS	0	0



Bajo protesta de decir verdad declaramos que los Estados Financieros y sus notas, son razonablemente correctos y son responsabilidad del emisor.

**DIRECTOR ADMINISTRATIVO**  
  
 LIC. JULIO CÉSAR LÓPEZ MATADAMAS

**PRESIDENTE DEL CONSEJO GENERAL DE LA COMISIÓN ESTATAL DE ARBITRAJE MÉDICO DE OAXACA**  
  
 DR. ALBERTO VÁZQUEZ SAN GERMAN





GOBIERNO DEL ESTADO  
DE OAXACA

## Estado de Flujos de Efectivo



COMISION ESTATAL DE ARBITRAJE MEDICO DE OAXACA		
Del 1 de enero al 30 de septiembre de 2024 y 2023		
Concepto	2024	2023
<b>Flujos de Efectivo de las Actividades de Operación</b>		
Origen	8,953,028	8,956,858
Impuestos	0	0
Cuotas y Aportaciones de Seguridad Social	0	0
Contribuciones de Mejoras	0	0
Derechos	0	0
Productos	0	0
Aprovechamientos	0	0
Ingresos por Venta de Bienes y Prestación de Servicios	0	0
Participaciones, Aportaciones, Convenios, Incentivos Derivados de la Colaboración Fiscal y Fondos	0	0
Distintos de Aportaciones	8,841,708	8,771,263
Transferencias, Asignaciones, Subsidios y Subvenciones, y Pensiones y Jubilaciones	111,320	185,595
Otros Orígenes de Operación		
Aplicación	8,859,549	8,636,296
Servicios Personales	0	0
Materiales y Suministros	0	0
Servicios Generales	0	0
Transferencias Internas y Asignaciones al Sector Público	8,811,293	8,771,263
Transferencias al resto del Sector Público	0	0
Subsidios y Subvenciones	0	0
Ayudas Sociales	0	0
Pensiones y Jubilaciones	0	0
Transferencias a Fideicomisos, Mandatos y Contratos Análogos	0	0
Transferencias a la Seguridad Social	0	0
Donativos	0	0
Transferencias al Exterior	0	0
Participaciones	0	0
Aportaciones	0	0
Convenios	0	0
Otras Aplicaciones de Operación	48,256	-134,967
<b>Flujos Netos de Efectivo por Actividades de Operación</b>	<b>93,478</b>	<b>320,562</b>
<b>Flujos de Efectivo de las Actividades de Inversión</b>		
Origen	0	0
Bienes Inmuebles, Infraestructura y Construcciones en Proceso	0	0
Bienes Muebles	0	0
Otros Orígenes de Inversión	0	0
Aplicación	30,415	0
Bienes Inmuebles, Infraestructura y Construcciones en Proceso	0	0
Bienes Muebles	30,415	0
Otras Aplicaciones de Inversión	0	0
<b>Flujos Netos de Efectivo por Actividades de Inversión</b>	<b>-30,415</b>	<b>0</b>
<b>Flujo de Efectivo de las Actividades de Financiamiento</b>		
Origen	0	0
Endeudamiento Neto	0	0
Interno	0	0
Externo	0	0
Otros Orígenes de Financiamiento	0	0
Aplicación	0	0
Servicios de la Deuda	0	0
Interno	0	0
Externo	0	0
Otras Aplicaciones de Financiamiento	0	0
<b>Flujos Netos de Efectivo por Actividades de Financiamiento</b>	<b>0</b>	<b>0</b>
<b>Incremento/Disminución Neta en el Efectivo y Equivalentes al Efectivo</b>	<b>63,064</b>	<b>320,562</b>
Efectivo y Equivalentes al Efectivo al Inicio del Ejercicio	1,032,684	725,778
Efectivo y Equivalentes al Efectivo al Final del Ejercicio	1,095,748	1,046,341

Bajo protesta de decir verdad declaramos que los Estados Financieros y sus Notas son razonablemente correctos y responsabilidad del emisor.

L.A. JULIO CÉSAR LOPEZ MATADAMAS  
DIRECTOR ADMINISTRATIVO

DR. ALBERTO VAZQUEZ SAN GERMAN  
PRESIDENTE DEL CONSEJO GENERAL

Gobierno del Estado de Oaxaca  
 UR: 404 - COMISIÓN ESTATAL DE ARBITRAJE MÉDICO DE OAXACA  
 Estado Analítico del Activo  
 Del 1° de enero al 30 de septiembre de 2024  
 (Cifras en Pesos)



DESCRIPCIÓN	SALDO INICIAL	CARGOS DEL PERIODO	ABONOS DEL PERIODO	SALDO FINAL	VARIACIÓN DEL PERIODO
ACTIVO	2,079,584	10,329,912	10,391,163	2,018,333	-61,251
<b>ACTIVO CIRCULANTE</b>	<b>1,904,323</b>	<b>10,299,498</b>	<b>10,347,754</b>	<b>1,856,067</b>	<b>-48,256</b>
EFFECTIVO Y EQUIVALENTES	1,032,684	9,132,069	9,069,006	1,095,748	63,064
DERECHOS A RECIBIR EFECTIVO O EQUIVALENTES	871,639	1,167,429	1,278,748	760,319	-111,320
DERECHOS A RECIBIR BIENES O SERVICIOS	0	0	0	0	0
INVENTARIOS	0	0	0	0	0
ALMACENES	0	0	0	0	0
ESTIMACIÓN POR PÉRDIDA O DETERIORO DE ACTIVOS CIRCULANTES	0	0	0	0	0
OTROS ACTIVOS CIRCULANTES	0	0	0	0	0
<b>ACTIVO NO CIRCULANTE</b>	<b>175,262</b>	<b>30,415</b>	<b>43,409</b>	<b>162,267</b>	<b>-12,995</b>
INVERSIONES FINANCIERAS A LARGO PLAZO	0	0	0	0	0
DERECHOS A RECIBIR EFECTIVO O EQUIVALENTES A LARGO PLAZO	0	0	0	0	0
BIENES INMUEBLES, INFRAESTRUCTURA Y CONSTRUCCIONES EN PROCESO	0	0	0	0	0
BIENES MUEBLES	2,263,231	30,415	0	2,293,645	30,415
ACTIVOS INTANGIBLES	0	0	0	0	0
DEPRECIACIÓN, DETERIORO Y AMORTIZACIÓN ACUMULADA DE BIENES	-2,087,969	0	43,409	-2,131,378	-43,409
ACTIVOS DIFERIDOS	0	0	0	0	0
ESTIMACIÓN POR PÉRDIDA O DETERIORO DE ACTIVOS NO CIRCULANTES	0	0	0	0	0
OTROS ACTIVOS NO CIRCULANTES	0	0	0	0	0



Bajo protesta de decir verdad declaramos que los Estados Financieros y sus notas, son razonablemente correctos y son responsabilidad del emisor.

DIRECTOR ADMINISTRATIVO

LIC. JULIO CÉSAR LÓPEZ MATADAMAS

PRESIDENTE DEL CONSEJO GENERAL DE LA COMISIÓN ESTATAL DE ARBITRAJE MÉDICO DE OAXACA

DR. ALBERTO VÁZQUEZ SAN GERMAN

Gobierno del Estado de Oaxaca  
 UR: 404 - COMISIÓN ESTATAL DE ARBITRAJE MÉDICO DE OAXACA  
 Estado Analítico de la Deuda y Otros Pasivos  
 Del 1° de enero al 30 de septiembre de 2024  
 (Cifras en Pesos)



Denominación de las Deudas	Moneda de Contratación	Institución o País Acreedor	Saldo Inicial del Periodo	Saldo Final del Periodo
<b>DEUDA PÚBLICA</b>				
<b>Corto Plazo</b>				
<b>Deuda Interna</b>				
Instituciones de Crédito	PESOS	MEXICO	0.00	0.00
Titulos y Valores	PESOS	MEXICO	0.00	0.00
Arrendamientos Financieros	PESOS	MEXICO	0.00	0.00
<b>Deuda Externa</b>				
Organismos Financieros Internacionales	PESOS	MEXICO	0.00	0.00
Deuda Bilateral	PESOS	MEXICO	0.00	0.00
Titulos y Valores	PESOS	MEXICO	0.00	0.00
Arrendamientos Financieros	PESOS	MEXICO	0.00	0.00
<b>Subtotal de Deuda Pública a Corto Plazo</b>	<b>PESOS</b>	<b>MEXICO</b>	<b>0.00</b>	<b>0.00</b>
<b>Largo Plazo</b>				
<b>Deuda Interna</b>				
Instituciones de Crédito	PESOS	MEXICO	0.00	0.00
Titulos y Valores	PESOS	MEXICO	0.00	0.00
Arrendamientos Financieros	PESOS	MEXICO	0.00	0.00
<b>Deuda Externa</b>				
Organismos Financieros Internacionales	PESOS	MEXICO	0.00	0.00
Deuda Bilateral	PESOS	MEXICO	0.00	0.00
Titulos y Valores	PESOS	MEXICO	0.00	0.00
Arrendamientos Financieros	PESOS	MEXICO	0.00	0.00
<b>Subtotal de Deuda Pública a Largo Plazo</b>	<b>PESOS</b>	<b>MEXICO</b>	<b>0.00</b>	<b>0.00</b>
<b>Total de Otros Pasivos</b>			<b>1,904,322.68</b>	<b>1,856,066.52</b>
<b>Total de Deuda Pública y Otros Pasivos</b>			<b>1,904,322.68</b>	<b>1,856,066.52</b>



Bajo protesta de decir verdad declaramos que los Estados Financieros y sus notas, son razonablemente correctos y son responsabilidad del emisor.

DIRECTOR ADMINISTRATIVO

LIC. JULIO CÉSAR LÓPEZ MATADAMAS

PRESIDENTE DEL CONSEJO GENERAL DE LA COMISIÓN ESTATAL DE ARBITRAJE MÉDICO DE OAXACA

DR. ALBERTO VÁZQUEZ SAN GERMAN



GOBIERNO DEL ESTADO  
DE OAXACA



## Informes sobre Pasivos Contingentes al 30 de septiembre del 2024

A consecuencia de la terminación de la relación laboral del personal de la administración 2010-2013, estos promovieron juicio laboral mediante el cual se demandó a esta Comisión por el pago de las prestaciones de carácter económico. Al 30 de septiembre de 2024 el monto estimado de dicha contingencia es por la cantidad de \$1,644,593.00. Dicho pasivo no está registrado en libros pues aún se encuentra en litigio y no se tiene la certidumbre del pago.



GOBIERNO DEL ESTADO  
DE OAXACA



## **“404 - COMISIÓN ESTATAL DE ARBITRAJE MÉDICO DE OAXACA” NOTAS A LOS ESTADOS FINANCIEROS “DEL 01 DE ENERO AL 30 DE SEPTIEMBRE DEL 2024 (PESOS)”**

### **NOTAS DE GESTIÓN ADMINISTRATIVA**

#### **Introducción**

Los Estados Financieros de los entes públicos, proveen de información financiera a los principales usuarios de la misma, al Congreso y a los ciudadanos.

El objetivo del presente documento es la revelación del contexto y de los aspectos económicos-financieros más relevantes que influyeron en las decisiones del período 01 de enero al 30 de septiembre de 2024 y deberán ser considerados en la elaboración de los estados financieros para la mayor comprensión de los mismos y sus particulares.

De esta manera, se informa y explica la respuesta del gobierno a las condiciones relacionadas con la información financiera de cada periodo de gestión; además de exponer aquellas políticas que podrían afectar la toma de decisiones en períodos posteriores.

#### **Autorización e Historia**

- a) Fecha de creación del ente público.

El 11 de diciembre de 2004, se formaliza a través de un Decreto de Creación como un Organismo Público Autónomo con personalidad jurídica y patrimonio propio la Comisión Estatal de Arbitraje Médico de Oaxaca, publicándose en el Periódico Oficial del Gobierno del Estado el Decreto del Ejecutivo.

#### **Panorama Económico y Financiero**

A la Comisión Estatal de Arbitraje Médico de Oaxaca, se le aprueba un presupuesto de egresos para el ejercicio fiscal 2024, por el



GOBIERNO DEL ESTADO  
DE OAXACA



importe de \$12'476,252 (Doce millones cuatrocientos setenta y seis mil doscientos cincuenta y dos pesos) con fundamento en la Ley Orgánica del Poder Ejecutivo del Estado de Oaxaca y el Decreto del Presupuesto de Egresos del Estado de Oaxaca, mismo que se encuentra distribuido conforme a la estructura programática presentada en el Programa Operativo Anual (POA).

## **Organización y Objeto Social**

### **a) Objeto Social:**

De acuerdo al artículo 1 de su decreto de creación. La Comisión Estatal de Arbitraje Médico de Oaxaca tendrá por objetivo la promoción de una buena práctica de la medicina como medio para elevar la calidad de los servicios de atención médica, brindando atención especializada y profesional a las diferencias derivadas de la atención médica, para lograr una entera satisfacción entre pacientes y prestadores de los servicios médicos, en forma ágil, en un ámbito de respeto, cordialidad, confidencialidad, imparcialidad y honestidad

### **b) Principal Actividad:**

Contribuir al cumplimiento del derecho de la protección de la salud, mediante la prevención, orientación y resolución de los conflictos derivados de la prestación de los servicios de salud, con la finalidad de mejorar la calidad y seguridad de la atención médica en el Estado de Oaxaca.

### **c) Ejercicio Fiscal:**

Del 01 de enero al 31 de diciembre de 2024.

### **d) Régimen Jurídico:**

Organismo Público Autónomo de la Administración Pública del Estado Libre y Soberano de Oaxaca

### **e) Consideraciones fiscales del ente:**

- ❖ Persona Moral no contribuyente por la obtención de sus ingresos, de conformidad con los artículos 79 y 80 de la Ley del Impuesto Sobre la Renta.



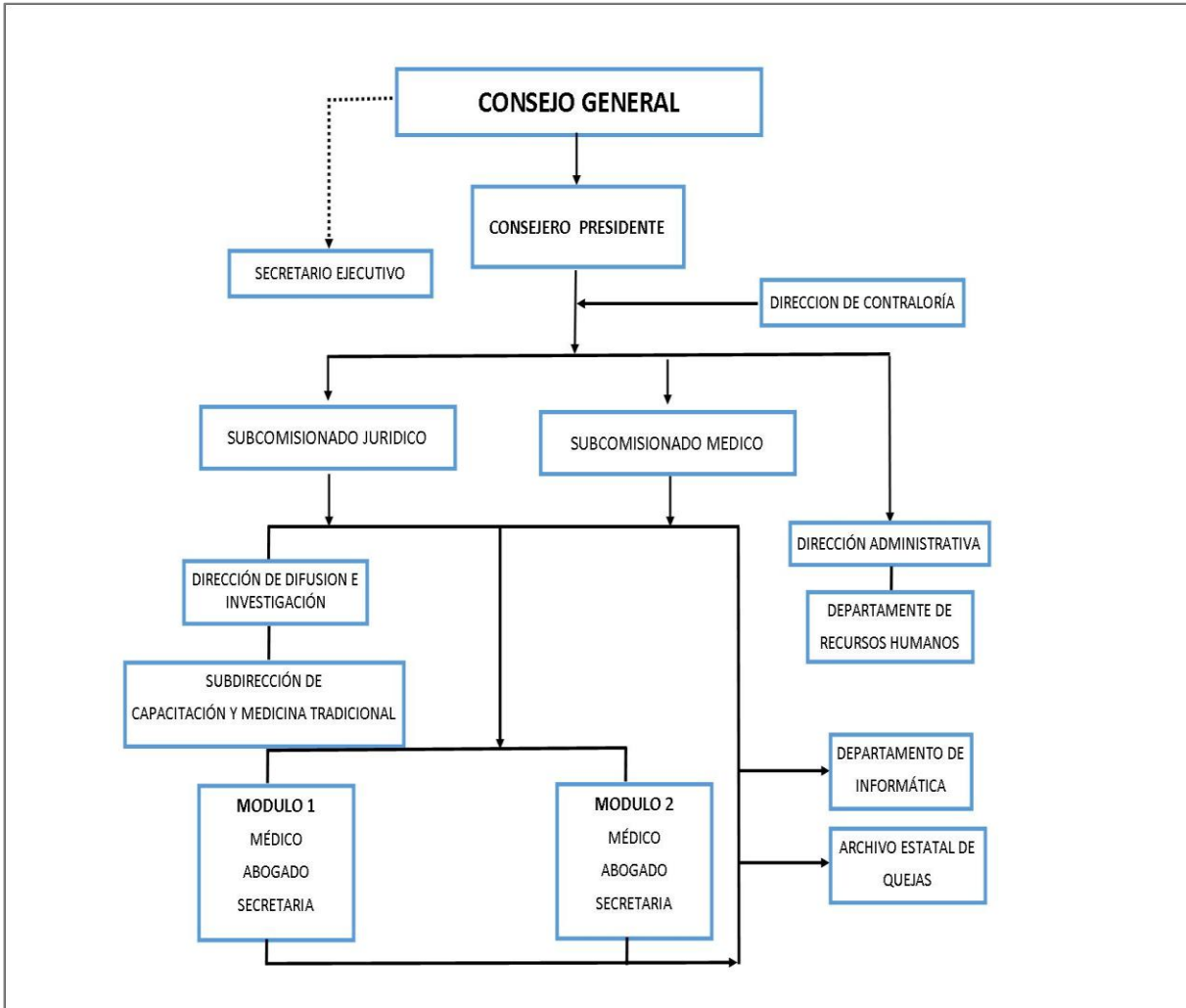
GOBIERNO DEL ESTADO  
DE OAXACA



- ❖ Retenedor por los pagos por servicios personales subordinados, de conformidad con el artículo, 96 de la Ley del Impuesto Sobre la Renta.
- ❖ Retenedor por los pagos por asimilados a salarios de conformidad con el artículo 96 de la Ley del Impuesto Sobre la Renta.
- ❖ Retenedor por los pagos por servicios personales independientes de conformidad con el artículo 106 de la Ley del Impuesto Sobre la Renta.
- ❖ Retenedor por los pagos por Arrendamiento de Inmuebles de conformidad con el artículo 116 de la Ley del Impuesto Sobre la Renta
- ❖ Obligado al pago de las cuotas de seguridad social en el régimen obligatorio del Instituto Mexicano del Seguro Social de conformidad con el artículo 11 de la Ley de esa institución
- ❖



f) Estructura organización básica:







GOBIERNO DEL ESTADO  
DE OAXACA



g) Fideicomisos de los cuales es fideicomitente o fideicomisario, y contratos análogos, incluyendo mandatos de los cuales es parte.

La Comisión Estatal de Arbitraje Médico de Oaxaca no es fideicomitente, ni fideicomisario de ningún fideicomiso, o de algún contrato análogo incluyendo mandatos.

### **Bases de Preparación de los Estados Financieros**

La Comisión Estatal de Arbitraje Médico de Oaxaca realiza sus registros contables con base acumulativa y en apego al Marco Conceptual y Postulados Básicos de la Contabilidad Gubernamental armonizados, y demás disposiciones emitidas por el Consejo Nacional de Armonización Contable (CONAC), para facilitar el registro, transparencia, la rendición de cuentas y la fiscalización de los activos, pasivos, patrimonio, ingresos y gastos y, en general, contribuir a medir la eficacia, economía y eficiencia del gasto e ingresos de los órganos públicos aplicando las bases de medición utilizadas para la elaboración de los estados financieros; como son: costo histórico, valoración de realización, valor razonables, valor de recuperación o cualquier otro método empleado y los criterios de aplicación de los mismos.

Se aplicó durante el periodo del 01 de enero al 30 de septiembre de 2024 la normatividad vigente para el reconocimiento, valuación y revelación de los diferentes rubros de la información Financiera, así como las bases de medición: valor de realización respetando en el total de las operaciones su costo histórico.

- a) Postulados básicos. Los emitidos por el CONAC:
1. Sustancia Económica
  2. Entes Públicos
  3. Existencia Permanente
  4. Revelación Suficiente
  5. Importancia Relativa
  6. Registro e Integración Presupuestaria
  7. Consolidación de Información financiera
  8. Devengo Contable



GOBIERNO DEL ESTADO  
DE OAXACA



- 9. Valuación
- 10. Dualidad Económica
- 11. Consistencia

- b) Norma supletoria. Las permitidas por la Normatividad del CONAC.
- c) Para las entidades que por primera vez estén implementando en base al devengado de acuerdo a la Ley de Contabilidad, deberán:

-Revelar las nuevas políticas de reconocimiento: De acuerdo a lo establecido por el CONAC.

#### INGRESOS

Devengado.- Cuando exista jurídicamente el derecho al cobro.

Recaudado.- Cuando existe el cobro en efectivo o cualquier otro medio de pago

#### EGRESOS

Comprometido.- Cuando se existe la aprobación por una autoridad competente de un acto administrativo, u otro instrumento jurídico que formaliza una relación jurídica con terceros para la adquisición de bienes y servicios.

Devengado.- Cuando se reconoce de una obligación de pago a favor de terceros por la recepción de conformidad de bienes, servicios contratados.

Ejercido.- Cuando se emite una cuenta por liquidar certificada aprobada por la autoridad competente

Pagado.- Cuando se realiza la cancelación total o parcial de las obligaciones de pago.

-Revelar los cambios en las políticas, la clasificación y medición de las mismas, así como su impacto en la información financiera:



GOBIERNO DEL ESTADO  
DE OAXACA



## Políticas de Contabilidad Significativas

- a) Actualización: El registro de la contabilidad se realizó en base a los lineamientos establecidos por el CONAC.
- b) Realización de operaciones en el extranjero y de sus efectos en la información financiera gubernamental: NO APLICA, la Comisión Estatal de Arbitraje Médico no realiza operaciones en Moneda Extranjera.
- c) Método de evaluación de la inversión en acciones de Compañías subsidiarias no consolidadas y asociadas.  
NO APLICA. La Comisión Estatal de Arbitraje Médico de Oaxaca no realiza inversión en acciones de Compañías subsidiarias no consolidadas y asociadas.
- d) Sistema y método de valuación de inventarios.  
Las normas para la valoración de los Activos y el patrimonio de la Comisión Estatal de Arbitraje Médico de Oaxaca se han aplicado conforme a las emitidas por la CONAC, que permite definir y estandarizar los conceptos básicos de valuación, contenidos en las normas particulares aplicables a los distintos elementos integrantes de los estados Financieros.
- e) Beneficios a empleados:  
No se tienen reservas para beneficios futuros de los empleados, más que las contempladas anualmente en el presupuesto de egresos del ejercicio presente.
- f) Provisiones:  
Las provisiones del 01 de enero al 30 de septiembre de 2024 lo conforman los rubros de proveedores y/o prestadores de servicios, servicios personales (nómina de trabajadores), cuotas obreras IMSS, cuotas patronales IMSS, R.C.V. e Infonavit.
- g) Reservas:  
NO se cuenta con Reservas.



- h) Cambios en políticas contables y corrección de errores junto con la revelación de los efectos que se tendrá en la información financiera del ente público, ya sea retrospectivos o prospectivos. En el periodo 01 de enero al 30 de septiembre del 2024 no se efectuaron cambios en políticas contables ni se llevaron a cabo corrección de errores.
- i) Reclasificaciones: Durante el periodo del 1o de enero al 30 de septiembre de 2024, no se realizaron reclasificaciones.
- j) Depuración y Cancelación de saldos:  
Las depuraciones y cancelaciones de saldos se realizan cada mes en las diferentes cuentas contables durante el periodo comprendido del 01 de enero al 30 de septiembre de 2024, con la finalidad de presentar cifras actualizadas en los Estados Financieros.

### **Posición en Moneda Extranjera y Protección por Riesgo Cambiario**

- a) Activos en moneda extranjera: No aplica.
- b) Pasivos en moneda extranjera: No aplica. No se tienen Pasivos en moneda extranjera.
- c) Posición en moneda extranjera: No aplica.
- d) Tipo de cambio: No aplica.
- e) Equivalente en moneda nacional: No aplica.

### **Reporte Analítico del Activo**

- a) Vida útil o porcentajes de depreciación, deterioro o amortización utilizados en los diferentes tipos de activos:  
Durante el periodo del 01 de enero al 30 de septiembre de 2024 la entidad aplica en el rubro de Depreciación Deterioro y Amortización Acumulada de Bienes e Intangibles cifras de acuerdo a los lineamientos establecidos por la CONAC.



- b) Cambios en el porcentaje de depreciación o valor residual de los activos.
- c) Importe de los gastos conceptualizados en el ejercicio, tanto financieros como de investigación y desarrollo: No aplica.
- d) Riesgos por tipo de cambio o tipo de interés de las inversiones financieras: No aplica.
- e) Valor activado en el ejercicio de los bienes construidos por la entidad: No aplica. La Comisión Estatal de Arbitraje Médico de Oaxaca no cuenta con bienes inmuebles.
- f) Otras circunstancias de carácter significativo que afecten el activo, tales como bienes en garantía, señalados en embargos, litigios, títulos de inversiones, entregados en garantías, baja significativa del valor de inversiones financieras, entre otros: No aplica.
- g) Desmantelamiento de Activos, procedimientos, implicaciones, efectos contables: No aplica.
- h) Administración de activos; planeación con el objetivo de que el ente los utilice de manera más efectiva:  
Se utilizan los activos con la operación y mantenimiento óptimo.

Enseguida se incluyen las explicaciones de las principales variaciones en el activo, en cuadros comparativos como sigue:

- a) Inversiones en valores: No aplica.
- b) Patrimonio de Organismos descentralizado: No aplica.
- c) Inversiones en empresas de participación mayoritaria: No aplica
- d) Inversiones en empresas de participación minoritaria: No aplica.



GOBIERNO DEL ESTADO  
DE OAXACA



- e) Patrimonio de Organismo Descentralizados de Control Presupuestario Directo, según corresponda. No aplica

### **Fideicomisos, Mandatos y Análogos**

- a) Por ramo administrativo que los reporta: No aplica.
- b) Enlistar los de mayor monto de disponibilidad, relacionando aquellos que conforman el 80% de las disponibilidades: No aplica.

### **Reporte de la Recaudación**

- a) Análisis del comportamiento de la recaudación correspondiente al ente público o cualquier tipo de ingreso, de forma separada los ingresos locales de los federales: No aplica.
- b) Proyección de la recaudación e ingresos en el mediano plazo: No aplica.

### **Información sobre la Deuda y el Reporte Analítico de la Deuda**

- a) Utilizar al menos los siguientes indicadores: Deuda respecto al PIB y deuda respecto a la recaudación tomando, como mínimo, un periodo igual o menor a 5 años. No aplica.
- b) Información de manera agrupada por tipo de valor gubernamental o instrumento financiero en la que se considere intereses, comisiones, tasa, perfil de vencimiento y otros gastos de la deuda. No aplica.

### **Calificaciones otorgadas**

No se cuenta con calificaciones otorgadas o certificaciones. No aplica.



## Proceso de Mejora

### a) Principales Políticas de control interno:

Se tienen establecidas políticas de gasto que fomentan el ahorro en las adquisiciones y contratación de bienes y servicios, así como su uso austero, eficaz y eficiente; reflejadas, entre otras, en la supervisión del consumo de la energía eléctrica, control del uso de las líneas telefónicas, reciclaje de papel, realizar los mantenimientos preventivos pertinentes de los equipos de transporte.

### b) Medidas de desempeño financiero, metas y alcance:

El 86% del ejercicio del presupuesto está fincado en gastos por servicios personales incluyendo sus prestaciones sociales y obligaciones de seguridad social, por lo que la mejoría en el desempeño financiero, metas y alcances está directamente implicado en las actividades que se realizan día a día por el personal de esta institución con calidad y diligencia profesional en las asesorías médico-jurídicas que se otorgan, la difusión suficiente y competente de las medidas preventivas del conflicto médico-paciente.

## Información por Segmentos

Las actividades realizadas para la resolución de conflictos en la atención médica tanto en la atención personalizada en módulos como aquellas para la administración y divulgación de los derechos y obligaciones de médicos y pacientes, aunado a la estructura orgánica compacta de la comisión no ameritan presentar información por segmentos.

## Eventos Posteriores al Cierre

El ente público no tiene hechos ocurridos en el periodo posterior al que informa, que proporcionen mayor evidencia sobre eventos que le afectan económicamente y que no se conocían a la fecha de cierre.



### Partes Relacionadas

No existen partes relacionadas que pudieran ejercer influencia significativa sobre la toma de decisiones financieras y operativas.

### Responsabilidad sobre la Presentación Razonable de la Información Contable

Estos estados Financieros fueron autorizados para su emisión por el C. Alberto Vázquez San Germán en su carácter de Presidente de la Comisión Estatal de Arbitraje Médico de Oaxaca y bajo protesta de decir verdad que los Estados Financieros y sus Notas son razonablemente correctos.

## NOTAS DE DESGLOSE

### NOTAS AL ESTADO DE ACTIVIDADES

#### Ingresos y Otros Beneficios

Muestra el resultado de las operaciones de la entidad correspondiente al periodo del 01 de enero al 30 de septiembre de 2024, integrado de la siguiente forma:

CUENTAS	Ejercicio Fiscal 2024	Ejercicio Fiscal 2023
INGRESOS Y OTROS BENEFICIOS		
PARTICIPACIONES, APORTACIONES, TRANSFERENCIAS, ASIGNACIONES, SUBSIDIOS Y OTRAS AYUDAS	8,841,708	8,771,263
TOTAL DE INGRESOS Y OTROS BENEFICIOS	8,841,708	8,771,263
GASTOS Y OTRAS PERDIDAS		
TRASNFERENCIAS INTERNAS Y ASIGNACIONES AL SECTOR PUBLICO	8,811,293	8,771,263
AYUDAS SOCIALES		





OTROS GASTOS Y PERDIDAS EXTRAORDINARIAS	43,409	49,729
TOTAL DE GASTOS Y OTRAS PERDIDAS	8,854,703	8,820,991
AHORRO (Desahorro) Neto del Ejercicio	(12,995)	(49,729)

### Ingresos y Otros Beneficios

La operatividad de la Comisión Estatal de Arbitraje Médico de Oaxaca está soportada en ingresos por transferencias en asignación ordinaria de operación de la Secretaría de Finanzas del Gobierno del Estado; la Comisión no cuenta con ingresos propios, toda vez que sus servicios públicos son en su totalidad gratuitos por disposición del decreto de creación de esta institución, dichas transferencias ascienden a un importe de \$ 8,841,708 (Ocho millones ochocientos cuarenta y un mil setecientos ocho pesos) recursos que fueron comprometidos y devengados durante el periodo del 01 de enero al 30 de septiembre del 2024.

### Gastos y Otras Pérdidas

El Gasto de la Comisión Estatal de Arbitraje Médico de Oaxaca al 30 de septiembre de 2024 se presenta en el Estado de Actividades de acuerdo a la clasificación del catálogo de cuentas armonizado relacionado con el clasificador por objeto del gasto y asciende a la cantidad de: \$8,811,293 (Ocho millones ochocientos once mil doscientos noventa y tres pesos) integrado de la siguiente manera:

Transferencias, Asignaciones, Subsidios y Otras Ayudas.

- a) Transferencias Internas y Asignaciones al Sector Público, refleja un importe de \$8,811,293 (Ocho millones ochocientos once mil doscientos noventa y tres pesos) correspondiente a recursos que fueron comprometidos y devengados en los rubros de: Servicios personales por la cantidad de \$7,643,979 que representan un 86.75% del total del presupuesto ejercido, Materiales y Suministros por la cantidad de \$ 208,056 y Servicios Generales por la cantidad



GOBIERNO DEL ESTADO  
DE OAXACA



de \$959,258 durante el periodo del 1o de enero al 30 de septiembre del 2024.

### Subsidios y Subvenciones

- b) La Comisión Estatal de Arbitraje Médico de Oaxaca no proporcionó Ayudas Sociales.

### Ahorro Neto del Ejercicio

En el Estado de Actividades por el período comprendido del 01 de enero al 30 de septiembre del 2024, no se refleja Ahorro Neto del Ejercicio.

## NOTAS AL ESTADO DE SITUACIÓN FINANCIERA

### Activo

#### Efectivo y Equivalentes

El rubro de efectivo y equivalentes al 30 de septiembre del ejercicio fiscal 2024, representa los recursos disponibles de esta institución, saldo que se refleja en las siguientes cuentas bancarias todas contratadas con BBVA Bancomer: Cuenta 0118126941 para Servicios Personales 2022 y 0118126933 para Gastos de Operación 2022, cuenta 0119753168 para Servicios Personales 2023 y cuenta 0119753281 para Gastos de Operación 2023, cuenta 0122240459 para Servicios Personales 2024 y cuenta 0122240629 para Gastos de Operación 2024 cuyos saldos están disponibles para solventar pagos a proveedores, impuestos retenidos y prestaciones de previsión social.

#### Derechos a recibir Efectivo y Equivalentes y Bienes o Servicios

En el rubro de Derechos a recibir Efectivo y Equivalentes (Otros deudores diversos por cobrar a Corto Plazo) el saldo que se expresa en el Estado de Situación Financiera al 30 de septiembre de 2024, corresponden a retenciones de nómina del mes de septiembre del 2024, integrándose de la siguiente forma: Subsidio al empleo, Impuestos Sobre la Renta por Servicios Personales Subordinados (Sueldos y Salarios). Es importante mencionar que no existen pendientes de ministrar al 30 de septiembre de 2024 por cuentas por liquidar



certificadas correspondientes al periodo del 01 de enero al 30 de septiembre del ejercicio 2024. Así mismo con fecha 26 de septiembre del 2022 se levantó el acta circunstancia para hacer constar la depuración de los registros contables de los ejercicios 2016, 2015 y anteriores, llevándose a cabo la cancelación del saldo de la cuenta contable otros deudores diversos por cobrar a corto plazo a nombre de la Secretaría de Finanzas por un total de \$643,763 por las cuentas por liquidar certificadas correspondientes al ejercicio 2016 y pendientes de ministrar al 26 de septiembre del 2022, lo anterior fundamentado en la prescripción del derecho a reclamar el pago por parte de los proveedores, por el transcurso del tiempo, prevaleciendo el saldo en la cuenta Gastos a Comprobar Empleados por un importe de \$ 660,549 y que corresponden en su mayoría a saldos generados en el ejercicio 2016.

### **Inventarios.**

La Comisión Estatal de Arbitraje Médico de Oaxaca no cuenta con Inventarios.

### **Almacenes**

La Comisión Estatal de Arbitraje Médico de Oaxaca no cuenta con saldo en la cuenta de Almacenes.

### **Inversiones Financieras**

La Comisión Estatal de Arbitraje Médico de Oaxaca no cuenta con Inversiones Financieras.

### **Bienes Muebles, Inmuebles e Intangibles**

El rubro de Bienes Muebles de la Comisión Estatal de Arbitraje Médico de Oaxaca, está integrado de la siguiente forma:

CUENTAS	Ejercicio Fiscal 2024	Ejercicio Fiscal 2023
Muebles de Oficina y Estantería	448,597	438,098
Equipo de Computo y Tecnologías de la Información	549,788	543,189
Otros mobiliarios y equipos de Administración	2,399	2,399
Equipos y Aparatos Audiovisuales	6,700	6,700



Equipo Médico y de Laboratorio	45,243	45,243
Cámaras fotográficas y de video	13,316	
Automóviles y Camiones	1'180,828	1'180,828
Equipo de Comunicación y de Telecomunicación	46,774	46,774
<b>TOTAL</b>	<b>2'293,645</b>	<b>2'263,231</b>

Al 30 de septiembre de 2024, el saldo del rubro Bienes Muebles es de \$2'293,645 (Dos millones doscientos noventa y tres mil seiscientos cuarenta y cinco pesos) haciendo referencia que la entidad en el periodo del 01 de enero al 30 de septiembre del 2024 llevo a cabo la adquisición de bienes muebles.

### **Pasivo**

El saldo de este rubro al 30 de septiembre de 2024, asciende a la cantidad de \$1,856,067 (Un millón ochocientos cincuenta y seis mil sesenta y siete pesos) que corresponden a los compromisos de pagos adquiridos, durante el periodo al 30 de septiembre del 2024 con diversos proveedores y prestadores de servicios por las adquisiciones de bienes y contratación de servicios por pagar a corto plazo, también en este rubro se contemplan los montos de las provisiones de nóminas - retenciones de los trabajadores- correspondiente al mes de septiembre del año en curso, mismos que se detallan enseguida:

### PASIVO CIRCULANTE

CUENTAS	Ejercicio Fiscal 2024	Ejercicio Fiscal 2023
Cuentas por Pagar a corto plazo		
Deudas por Adquisición de Bienes y Contratación de Servicios por Pagar a CP	10,488	39,695



GOBIERNO DEL ESTADO  
DE OAXACA



Transferencias Internas y Asignaciones al Sector Público	1,264,992	1,153,034
Retenciones de Impuestos por Pagar a CP	82,332	97,423
Retenciones del Sistema de seguridad social por Pagar a CP	498,170	498,170
Otras retenciones y Contribuciones por Pagar a CP		
Fondos Rotatorios por Pagar a CP		
Otras Cuentas por Pagar a corto plazo	85	62
<b>TOTAL</b>	<b>1,856,067</b>	<b>1,788,384</b>

## NOTAS AL ESTADO DE VARIACIÓN EN LA HACIENDA PÚBLICA

### HACIENDA PÚBLICA/PATRIMONIO

CUENTAS	Ejercicio Fiscal 2024	Ejercicio Fiscal 2023
HACIENDA PÚBLICA/PATRIMONIO CONTRIBUIDO	1'028,498	1'028,498
HACIENDA PÚBLICA/PATRIMONIO GENERADO		
Resultados del Ejercicio (ahorro/Desarrollo)		
Resultado de ejercicios Anteriores	(853,236)	(786,931)
Total de Hacienda Pública/Patrimonio Generado	162,267	191,838
Resultado del Ejercicio (Ahorro/Desarrollo)	(12,995)	(49,729)



La cuenta de Hacienda Pública/Patrimonio, refleja un saldo al 30 de septiembre de 2024, la cantidad de \$ 162,267 (Ciento sesenta y dos mil doscientos sesenta y siete pesos) que representa la acumulación de resultados de ejercicios anteriores. La disminución en el valor de la Hacienda Pública corresponde a la acumulación de las depreciaciones de activos fijos propiedad de esta institución.

Resultado del Ejercicio (ahorro/Desarrollo), no se cuenta con ahorro debido a que la institución maneja un presupuesto muy limitado que se maximiza para el logro del objetivo motivo de su creación. El desahorro que se refleja corresponde a la aplicación de las depreciaciones de activos fijos en línea recta de acuerdo a los lineamientos emitidos por la CONAC.

I) NOTAS AL ESTADO DE FLUJO DE EFECTIVO

Efectivo y equivalentes

1. Análisis de saldo en la cuenta de Efectivo y Equivalentes:

CONCEPTO	Ejercicio Fiscal 2024	Ejercicio Fiscal 2023
Efectivos en Bancos – Tesorería		
Efectivos en Bancos - Dependencias	1,095,748	1,046,341
Inversiones temporales (hasta 3 meses)		
Fondos con afectación específica		
Depósitos de fondos de terceros y otros		
<b>Total de Efectivos y Equivalentes</b>	<b>1,095,748</b>	<b>1,046,341</b>



2. Conciliación de los Flujos de Efectivo Netos de las Actividades de Operación y la cuenta de Ahorro/Desarrollo antes de Rubros Extraordinarios.

CONCEPTO	Ejercicio Fiscal 2024	Ejercicio Fiscal 2023
Ahorro/Desarrollo antes de rubros Extraordinarios		
Movimientos de partida (o rubros) que no afectan al efectivo		
Depreciación		
Amortización		
Incrementos en las provisiones	(48,256)	185,595
Incremento en inversiones producido por revaluación		
Ganancia/pérdida en venta de propiedad, planta y equipo		
Incremento en cuentas por cobrar	(111,320)	(134,967)
Partidas extraordinarias		



GOBIERNO DEL ESTADO  
DE OAXACA



## CONCILIACIÓN ENTRE LOS INGRESOS PRESUPUESTARIOS Y CONTABLES, ASÍ COMO ENTRE LOS EGRESOS PRESUPUESTARIOS Y LOS GASTOS CONTABLES

<b>Comisión Estatal de Arbitraje Médico de Oaxaca</b>	
<b>Conciliación entre los Ingresos Presupuestarios y Contables</b>	
<b>Del 01 de enero al 30 de septiembre del 2024</b>	
<b>(Cifras en pesos)</b>	
<b>Concepto</b>	<b>2024</b>
<b>1. Total de Ingresos Presupuestarios</b>	<b>\$ 8,841,708</b>
<b>2. Más Ingresos Contables No Presupuestarios</b>	
2.1 Ingresos Financieros	
2.2 Incremento por Variación de Inventarios	
2.3 Disminución del Exceso de Estimaciones por Pérdida o Deterioro u Obsolescencia	
2.4 Disminución del Exceso de Provisiones	
2.5 Otros Ingresos y Beneficios Varios	
2.6 Otros Ingresos Contables No Presupuestarios	
<b>3. Menos Ingresos Presupuestarios No Contables</b>	
3.1 Aprovechamientos Patrimoniales	
3.2 Ingresos Derivados de Financiamientos	
3.3 Otros Ingresos Presupuestarios No Contables	
<b>4. Total de Ingresos Contables</b>	<b>\$ 8,841,708</b>





<b>Comisión Estatal de Arbitraje Médico de Oaxaca</b> <b>Conciliación entre los Egresos Presupuestarios y los Gastos Contables</b> <b>Del 01 de enero al 30 de septiembre del 2024</b> <b>(Cifras en pesos)</b>	
Concepto	2024
<b>1. Total de Egresos Presupuestarios</b>	<b>\$8,811,293</b>
<b>2. Menos Egresos Presupuestarios No Contables</b>	
2.1 Materias Primas y Materiales de Producción y Comercialización	
2.2 Materiales y Suministros	
2.3 Mobiliario y Equipo de Administración	
2.4 Mobiliario y Equipo Educacional y Recreativo	
2.5 Equipo e Instrumental Médico y de Laboratorio	
2.6 Vehículos y Equipo de Transporte	
2.7 Equipo de Defensa y Seguridad	
2.8 Maquinaria, Otros Equipos y Herramientas	
2.9 Activos Biológicos	
2.10 Bienes Inmuebles	
2.11 Activos Intangibles	
2.12 Obra Pública en Bienes de Dominio Público	
2.13 Obra Pública en Bienes Propios	
2.14 Acciones y Participaciones de Capital	
2.15 Compra de Títulos y Valores	
2.16 Concesión de Préstamos	
2.17 Inversiones en Fideicomisos, Mandatos y Otros Análogos	
2.18 Provisiones para Contingencias y Otras Erogaciones Especiales	
2.19 Amortización de la Deuda Pública	
2.2 Adeudos de Ejercicios Fiscales Anteriores (ADEFAS)	
0	
2.21 Otros Egresos Presupuestarios No Contables	
<b>3. Más Gastos Contables No Presupuestarios</b>	



3.1 Estimaciones, Depreciaciones, Deterioros, Obsolescencia y Amortizaciones	<b>\$43,409</b>
3.2 Provisiones	
3.3 Disminución de Inventarios	
3.4 Otros Gastos	
3.5 Inversión Pública no Capitalizable	
3.6 Materiales y Suministros (consumos)	
3.7 Otros Gastos Contables No Presupuestarios	
<b>4. Total de Gastos Contables</b>	<b>\$8,854,703</b>

### NOTAS DE MEMORIA (CUENTAS DE ORDEN)

Las cuentas de orden se utilizan para registrar movimientos de valores que no afecten o modifiquen el balance del ente contable, sin embargo, su incorporación en libros es necesaria con fines de recordatorio contable, de control y en general sobre los aspectos administrativos, o bien, para consignar sus derechos o responsabilidades contingentes que puedan, o no, presentarse en el futuro.

#### Cuentas de Orden Contables

No aplica. La Comisión Estatal de Arbitraje Médico de Oaxaca no registra cuentas de orden contable ya que no tiene valores en custodia de instrumentos prestados a formadores de mercado e instrumentos de crédito recibidos en garantía de los formadores de mercado u otros.



GOBIERNO DEL ESTADO  
DE OAXACA



## Cuentas de Orden Presupuestarias

### Cuentas de ingresos

La Comisión Estatal de Arbitraje Médico de Oaxaca al no percibir ingresos propios de conformidad con el artículo 6 de la Ley que Crea la Comisión Estatal de Arbitraje Médico de Oaxaca, no mantiene registros bajo este rubro.

Cuentas de Orden Presupuestarias de Ingresos	
Concepto	2024
Ley de Ingresos Estimada	
Ley de Ingresos por Ejecutar	
Modificaciones a la Ley de Ingresos Estimada	
Ley de Ingresos Delegada	
Ley de Ingresos Recaudada	



GOBIERNO DEL ESTADO  
DE OAXACA



### Cuentas de Orden Presupuestarias:

#### Cuentas de egresos

En las cuentas de orden presupuestarias, se informará el avance que se registra, previo al cierre presupuestario de cada periodo que se reporta

Cuenta	Saldo Deudor	Saldo Acreedor
821 Presupuesto de Egresos Aprobado		\$ 12'476,252
822 Presupuesto de Egresos por Ejercer	3,634,348	
823 Presupuesto Modificado		
824 Presupuesto de Egresos Comprometido	196	
825 Presupuesto de Egresos Devengado		
826 Presupuesto de Egresos Ejercido	2,781	
827 Presupuesto de Egresos Pagado	8,838,927	

Bajo protesta de decir verdad declaro que los Estados Financieros y sus Notas, son razonablemente correctas y son responsabilidad del emisor.

LIC. JULIO CÉSAR LÓPEZ MATADAMAS  
DIRECTOR ADMINISTRATIVO

DR. ALBERTO VÁZQUEZ SAN GERMAN  
PRESIDENTE DEL CONSEJO GENERAL DE LA  
COMISION ESTATAL DE ARBITRAJE MÉDICO  
DE OAXACA





GOBIERNO DEL ESTADO DE OAXACA

Gobierno del Estado de Oaxaca  
Comisión Estatal de Arbitraje Médico de Oaxaca  
Estado Analítico de Ingresos

Del 01 de enero al 30 de septiembre del 2024

(Cifras en Pesos)



Rubro de Ingresos	Ingreso					Diferencia (6= 5 - 1)
	Estimado	Ampliaciones y Reducciones	Modificado	Devengado	Recaudado	
	(1)	(2)	(3= 1 + 2)	(4)	(5)	
Impuestos						
Cuotas y Aportaciones de Seguridad Social						
Contribuciones de Mejoras						
Derechos						
Productos						
Aprovechamientos						
Ingresos por Venta de Bienes, Prestación de Servicios y Otros Ingresos						
Participaciones, Aportaciones, Convenios, Incentivos Derivados de la Colaboración Fiscal y Fondos Distintos de Aportaciones						
Transferencias, Asignaciones, Subsidios y Subvenciones, y Pensiones y Jubilaciones	12,476,252		12,476,252	8,841,708	8,841,708	-3,634,544
Ingresos Derivados de Financiamientos						0
<b>Total</b>	<b>12,476,252</b>	<b>0</b>	<b>12,476,252</b>	<b>8,841,708</b>	<b>8,841,708</b>	<b>-3,634,544</b>
				<b>Ingresos excedentes</b>		<b>-3,634,544</b>

Estado Analítico de Ingresos Por Fuente de Financiamiento	Ingreso					Diferencia (6= 5 - 1)
	Estimado	Ampliaciones y Reducciones	Modificado	Devengado	Recaudado	
	(1)	(2)	(3= 1 + 2)	(4)	(5)	
<b>Ingresos del Poder Ejecutivo Federal o Estatal y de los Municipios</b>						
Impuestos						
Cuotas y Aportaciones de Seguridad Social						
Contribuciones de Mejoras						
Derechos						
Productos						
Aprovechamientos						
Participaciones, Aportaciones, Convenios, Incentivos Derivados de la Colaboración Fiscal y Fondos Distintos de Aportaciones						
Transferencias, Asignaciones, Subsidios y Subvenciones, y Pensiones y Jubilaciones						
<b>Ingresos de los Entes Públicos de los Poderes Legislativo y Judicial, de los Órganos Autónomos y del Sector Paraestatal o Paramunicipal, así como de las Empresas Productivas del Estado</b>	12,476,252	0	12,476,252	8,841,708	8,841,708	-3,634,544
Cuotas y Aportaciones de Seguridad Social						
Productos						
Ingresos por Venta de Bienes, Prestación de Servicios y Otros Ingresos						
Transferencias, Asignaciones, Subsidios y Subvenciones, y Pensiones y Jubilaciones	12,476,252		12,476,252	8,841,708	8,841,708	-3,634,544
<b>Ingresos Derivados de Financiamientos</b>						
Ingresos Derivados de Financiamientos						
<b>Total</b>	<b>12,476,252</b>	<b>0</b>	<b>12,476,252</b>	<b>8,841,708</b>	<b>8,841,708</b>	<b>-3,634,544</b>
				<b>Ingresos excedentes</b>		<b>-3,634,544</b>

ESTADO ANALITICO DEL EJERCICIO DEL PRESUPUESTO DE EGRESOS  
CLASIFICACION POR OBJETO DEL GASTO (CAPITULO-CONCEPTO)

Cve	Concepto	Aprobado 1	Ampliaciones / Reducciones 2= (3-1)	Modificado 3 = (1+2)	Devengado 4	Pagado 5	Subejercicio 6 = (3-4)
<b>404</b>	<b>COMISIÓN ESTATAL DE ARBITRAJE MÉDICO DE OAXACA</b>						
<b>4</b>	<b>TRANSFERENCIAS, ASIGNACIONES, SUBSIDIOS Y OTRAS AYUDAS</b>	<b>12,476,251.66</b>	<b>-30,414.50</b>	<b>12,445,837.16</b>	<b>8,811,293.25</b>	<b>8,808,512.25</b>	<b>3,634,543.91</b>
1	TRANSFERENCIAS INTERNAS Y ASIGNACIONES AL SECTOR PÚBLICO	12,476,251.66	-30,414.50	12,445,837.16	8,811,293.25	8,808,512.25	3,634,543.91
<b>5</b>	<b>BIENES MUEBLES, INMUEBLES E INTANGIBLES</b>	<b>0.00</b>	<b>30,414.50</b>	<b>30,414.50</b>	<b>30,414.50</b>	<b>30,414.50</b>	<b>0.00</b>
1	MOBILIARIO Y EQUIPO DE ADMINISTRACIÓN	0.00	17,098.50	17,098.50	17,098.50	17,098.50	0.00
2	MOBILIARIO Y EQUIPO EDUCACIONAL Y RECREATIVO	0.00	13,316.00	13,316.00	13,316.00	13,316.00	0.00
	<b>TOTAL DEPENDENCIA / ENTIDAD</b>	<b>12,476,251.66</b>	<b>0.00</b>	<b>12,476,251.66</b>	<b>8,841,707.75</b>	<b>8,838,926.75</b>	<b>3,634,543.91</b>



ESTADO ANALITICO DEL EJERCICIO DEL PRESUPUESTO DE EGRESOS  
CLASIFICACION ECONOMICA (POR TIPO DE GASTO)

Cve	Concepto	Aprobado 1	Ampliaciones / Reducciones 2= (3-1)	Modificado 3 = (1+2)	Devengado 4	Pagado 5	Subejercicio 6 = (3-4)
<b>404</b>	<b>COMISIÓN ESTATAL DE ARBITRAJE MÉDICO DE OAXACA</b>						
1	GASTO CORRIENTE	12,476,251.66	-30,414.50	12,445,837.16	8,811,293.25	8,808,512.25	3,634,543.91
2	GASTO DE CAPITAL	0.00	30,414.50	30,414.50	30,414.50	30,414.50	0.00
	<b>TOTAL DEPENDENCIA / ENTIDAD:</b>	<b>12,476,251.66</b>	<b>0.00</b>	<b>12,476,251.66</b>	<b>8,841,707.75</b>	<b>8,838,926.75</b>	<b>3,634,543.91</b>



ESTADO ANALITICO DEL EJERCICIO DEL PRESUPUESTO DE EGRESOS  
CLASIFICACION ADMINISTRATIVA

Cve	Concepto	Aprobado 1	Ampliaciones / Reducciones 2= (3-1)	Modificado 3 = (1+2)	Devengado 4	Pagado Transferido 5	Subejercicio 6 = (3-4)
4	ÓRGANOS AUTÓNOMOS	12,476,251.66	0.00	12,476,251.66	8,841,707.75	8,838,926.75	3,634,543.91
04	COMISIÓN ESTATAL DE ARBITRAJE MÉDICO DE OAXACA	12,476,251.66	0.00	12,476,251.66	8,841,707.75	8,838,926.75	3,634,543.91
	<b>TOTAL DEL GASTO:</b>	<b>12,476,251.66</b>	<b>0.00</b>	<b>12,476,251.66</b>	<b>8,841,707.75</b>	<b>8,838,926.75</b>	<b>3,634,543.91</b>





ESTADO ANALITICO DEL EJERCICIO DEL PRESUPUESTO DE EGRESOS  
CLASIFICACION FUNCIONAL (FINALIDAD Y FUNCION)

Cve	Concepto	Aprobado 1	Ampliaciones / Reducciones 2= (3-1)	Modificado 3 = (1+2)	Devengado 4	Pagado 5	Subejercicio 6 = (3-4)
<b>404</b>	<b>COMISIÓN ESTATAL DE ARBITRAJE MÉDICO DE OAXACA</b>						
<b>1</b>	<b>GOBIERNO</b>	12,476,251.66	0.00	12,476,251.66	8,841,707.75	8,838,926.75	3,634,543.91
2	JUSTICIA	12,476,251.66	0.00	12,476,251.66	8,841,707.75	8,838,926.75	3,634,543.91
	<b>TOTAL DEPENDENCIA / ENTIDAD</b>	<b>12,476,251.66</b>	<b>0.00</b>	<b>12,476,251.66</b>	<b>8,841,707.75</b>	<b>8,838,926.75</b>	<b>3,634,543.91</b>



GOBIERNO DEL ESTADO  
DE OAXACA



**ENDEUDAMIENTO NETO**  
DEL 01 DE ENERO AL 30 DE SEPTIEMBRE DEL 2024  
(Pesos)

Identificación de Crédito o Instrumento	Contratación/Colocación	Amortización	Endeudamiento Neto
	A	B	C = A - B
<b>Creditos Bancarios</b>			
Total Créditos Bancarios			
<b>Instrumentos de Deuda</b>			
Total Otros Instrumentos de Deuda			
<b>TOTAL</b>			





GOBIERNO DEL ESTADO  
DE OAXACA



## INDICADORES DE POSTURA FISCAL DEL 01 DE ENERO AL 30 DE SEPTIEMBRE DEL 2024 (Pesos)

Concepto	Estimado	Devengado	Pagado <sup>3</sup>
<b>I. Ingresos Presupuestarios (I=1+2)</b>			
1. Ingresos del Gobierno de la Entidad Federativa <sup>1</sup>			
2. Ingresos del Sector Paraestatal <sup>1</sup>			
<b>II. Egresos Presupuestarios (II=3+4)</b>			
3. Egresos del Gobierno de la Entidad Federativa <sup>2</sup>			
4. Egresos del Sector Paraestatal <sup>2</sup>			
<b>III. Balance Presupuestario (Superávit o Déficit) (III = I - II)</b>			

Concepto	Estimado	Devengado	Pagado <sup>3</sup>
III. Balance presupuestario (Superávit o Déficit)			
IV. Intereses, Comisiones y Costos de la Deuda			
<b>V. Balance Primario (Superávit o Déficit) (V= III - IV)</b>			

Concepto	Estimado	Devengado	Pagado <sup>3</sup>
<b>A. Financiamiento</b>			
<b>B. Amortización de la deuda</b>			
<b>C. Endeudamiento ó desendeudamiento (C = A - B)</b>			

1. Los Ingresos que se presentan son los ingresos presupuestarios totales sin incluir los ingresos por financiamientos. Los Ingresos del Gobierno de la Entidad Federativa corresponden a los del Poder Ejecutivo, Legislativo Judicial y Autónomos

2. Los egresos que se presentan son los egresos presupuestarios totales sin incluir los egresos por amortización. Los egresos del Gobierno de la Entidad Federativa corresponden a los del Poder Ejecutivo, Legislativo, Judicial y Órganos Autónomos

3. Para Ingresos se reportan los ingresos recaudados; para egresos se reportan los egresos pagados



ESTADO ANALITICO DEL EJERCICIO DEL PRESUPUESTO DE EGRESOS  
**RESUMEN POR PROGRAMA PRESUPUESTARIO**

Clave	Concepto	Aprobado 1	Ampliaciones / Reducciones 2= (3-1)	Modificado 3 = (1+2)	Devengado 4	Pagado 5	Subejercicio 6 = (3-4)
<b>4</b>	<b>ÓRGANOS AUTÓNOMOS</b>	12,476,251.66	0.00	12,476,251.66	8,841,707.75	8,838,926.75	3,634,543.91
04	COMISIÓN ESTATAL DE ARBITRAJE MÉDICO DE OAXACA	12,476,251.66	0.00	12,476,251.66	8,841,707.75	8,838,926.75	3,634,543.91
1	PROGRAMAS	12,476,251.66	0.00	12,476,251.66	8,841,707.75	8,838,926.75	3,634,543.91
2	DESEMPEÑO DE LAS FUNCIONES	12,476,251.66	0.00	12,476,251.66	8,841,707.75	8,838,926.75	3,634,543.91
<b>TOTAL DEPENDENCIA / ENTIDAD</b>		12,476,251.66	0.00	12,476,251.66	8,841,707.75	8,838,926.75	3,634,543.91

# REPORTE DE AVANCE DE GESTIÓN

## UR 404 - COMISIÓN ESTATAL DE ARBITRAJE MÉDICO DE OAXACA

### TERCER TRIMESTRE 2024



<b>OBJETIVO INSTITUCIONAL:</b>	-PROMOCIÓN DE UNA BUENA PRÁCTICA DE LA MEDICINA COMO MEDIO PARA ELEVAR LA CALIDAD DE LOS SERVICIOS DE ATENCIÓN MÉDICA, CON PLENA JURISDICCIÓN EN EL TERRITORIO DEL ESTADO PARA ATENDER Y RESOLVER LOS ASUNTOS DE SU COMPETENCIA.	
<b>ALINEACIÓN PED:</b>		<b>MATRIZ DE INDICADORES PARA RESULTADOS:</b>
<b>EJE:</b>	07-AUTÓNOMOS	<b>FIN:</b> CONTRIBUIR A ELEVAR LA CALIDAD DE LOS SERVICIOS DE ATENCIÓN MÉDICA EN EL ESTADO
<b>TEMA:</b>	01-AUTÓNOMOS	
<b>OBJETIVO:</b>	01-AUTÓNOMOS	<b>PROPÓSITO:</b> LA POBLACIÓN USUARIA DE SERVICIOS MÉDICOS EN EL ESTADO SE BENEFICIAN DE UNA BUENA PRÁCTICA
<b>ESTRATEGIA:</b>	01-AUTÓNOMOS	<b>COMPONENTE:</b> 40-EVENTO PARA LA PREVENCIÓN DE CONFLICTOS DERIVADOS DE LOS SERVICIOS MÉDICOS
<b>LÍNEAS DE ACCIÓN:</b>	01-AUTÓNOMOS	<b>ACTIVIDAD:</b> 133-EVENTO DE PROMOCION DE LA COMISION ESTATAL DE ARBITRAJE MEDICO DE OAXACA
<b>UE:</b>	001-COMISIÓN ESTATAL DE ARBITRAJE MÉDICO DE OAXACA	

ESTRUCTURA PROGRAMATICA							
PROGRAMA		SUBPROGRAMA		PROYECTO		OBRA/ACTIVIDAD	
107-PREVENCIÓN Y RESOLUCIÓN DE CONFLICTOS EN LA PRESTACIÓN DE LOS SERVICIOS DE SALUD		01-CAPACITACIÓN A LAS PERSONAS PRESTADORES DEL SERVICIO MÉDICO		000-- -		001-PROMOCION DE LA COMISION ESTATAL DE ARBITRAJE MEDICO DE OAXACA	
POBLACIÓN O ÁREA DE ENFOQUE POTENCIAL	ATRIBUTO DE LA POBLACIÓN O ÁREA DE ENFOQUE:	USUARIO DEL SERVICIO DE SALUD EN EL ESTADO DE OAXACA	HOMBRES:	1345873	MUJERES:	1558830	TOTAL: 2904703

PRESUPUESTO ANUAL							
Aprobado	Ampliación	Reducción	Modificado	EJERCIDO T1	EJERCIDO T2	EJERCIDO T3	EJERCIDO T4
66,000.00	0.00	0.00	66,000.00	2,992.80	28,961.00	11,528.00	0.00
TOTAL EJERCIDO AL TRIMESTRE VIGENTE							43,481.80

PRESUPUESTO TRIMESTRAL DE LA ACTIVIDAD			
Aprobado	Modificado	Comprometido	Devengado
16,500.00	11,528.00	11,528.00	11,528.00
			Ejercido: 11,528.00
			% de Ejercido Vs. Modificado: 100.00

DATOS DEL INDICADOR					
Nombre :	PORCENTAJE DE EVENTOS DE PROMOCION DE LA COMISION ESTATAL DE ARBITRAJE MEDICO DE OAXACA REALIZADOS PARA LA POBLACION			Número de indicador :	438
Definición :	MIDE EL PORCENTAJE DE EVENTOS DE PROMOCION REALIZADOS RESPECTO DE LOS PROGRAMADOS				
Método de Cálculo :	(EVENTOS DE PROMOCION DE LA CEAMO PARA LA POBLACION REALIZADOS ENTRE EVENTOS DE PROMOCION DE LA CEAMO PARA LA POBLACION PROGRAMADOS) POR 100				
Tipo	Dimensión	Frecuencia de Medición	Forma de cálculo del indicador	Tipo de Valor	Sentido Esperado
GESTIÓN	EFICACIA	TRIMESTRAL	PORCENTAJE	FLUJO	ASCENDENTE
MEDIOS DE VERIFICACIÓN / FUENTE INFORMACIÓN			SUPUESTO		
REPORTE TRIMESTRAL DE LOS EVENTOS DE PROMOCIÓN REALIZADOS GENERADO POR LA DIRECCION DE DIFUSIÓN DE LA COMISIÓN ESTATAL DE ARBITRAJE MÉDICO DE OAXACA			EXISTAN LAS CONDICIONES NECESARIAS PARA LA CORRECTA PROMOCIÓN DE LA COMISION ESTATAL DE ARBITRAJE MEDICO DE OAXACA		

DATOS DE LA META	
Definición de la variable Meta:	1 - MIDE EL PORCENTAJE DE EVENTOS DE PROMOCION REALIZADOS RESPECTO DE LOS PROGRAMADOS
Unidad de medida:	25 - NÚMERO

LÍNEA BASE				VALOR PROGRAMADO ANUAL			
AÑO	2022	VALOR	4,818.00	AÑO	2024	VALOR	3,619.00

AVANCE TRIMESTRAL OBRA/ACTIVIDAD							
METAS	1er.TRIMESTRE	2o.TRIMESTRE	3er.TRIMESTRE	4o.TRIMESTRE	CUMPLIMIENTO DE METAS		
PROGRAMACIÓN INICIAL	962.00	888.00	863.00	906.00	T1+T2+T3+T4	3,619.00	
PROGRAMACIÓN ACTUALIZADA	962.00	888.00	863.00	0.00	T1+T2+T3+T4	2,713.00	
METAS ALCANZADAS	1,508.00	2,065.00	2,166.00	0.00	T1+T2+T3+T4	5,739.00	
PORCENTAJE ALCANZADO TRIMESTRAL	156.76	232.55	250.98	0.00	PORCENTAJE ALCANZADO ANUAL	158.58	

PORCENTAJE DE CUMPLIMIENTO ALCANZADO EN EL TRIMESTRE: 250.98 %

# REPORTE DE AVANCE DE GESTIÓN

## UR 404 - COMISIÓN ESTATAL DE ARBITRAJE MÉDICO DE OAXACA

### TERCER TRIMESTRE 2024



**ALINEACIÓN PED:**

ESTRATEGIA: 01-AUTÓNOMOS

LÍNEAS DE ACCIÓN: 01-AUTÓNOMOS

UE: 001-COMISIÓN ESTATAL DE ARBITRAJE MÉDICO DE OAXACA

**MATRIZ DE INDICADORES PARA RESULTADOS:**

COMPONENTE: 40-EVENTO PARA LA PREVENCIÓN DE CONFLICTOS DERIVADOS DE LOS SERVICIOS MÉDICOS  
134-EVENTO DE CAPACITACION SOBRE SUS DERECHOS Y OBLIGACIONES A LOS PRESTADORES DE LOS SERVICIOS DE ATENCION MEDICA EN EL ESTADO

ACTIVIDAD:

ESTRUCTURA PROGRAMATICA								
PROGRAMA		SUBPROGRAMA		PROYECTO			OBRA/ACTIVIDAD	
107-PREVENCIÓN Y RESOLUCIÓN DE CONFLICTOS EN LA PRESTACIÓN DE LOS SERVICIOS DE SALUD		01-CAPACITACIÓN A LAS PERSONAS PRESTADORES DEL SERVICIO MÉDICO		000--			002-CAPACITACIÓN SOBRE SUS DERECHOS Y OBLIGACIONES A LOS PRESTADORES DE LOS SERVICIOS DE ATENCIÓN MÉDICA EN EL ESTADO	
POBLACIÓN O ÁREA DE ENFOQUE POTENCIAL	ATRIBUTO DE LA POBLACIÓN O ÁREA DE ENFOQUE:	USUARIO DEL SERVICIO DE SALUD EN EL ESTADO DE OAXACA		HOMBRES:	1345873	MUJERES:	1558830	TOTAL: 2904703

PRESUPUESTO ANUAL							
Aprobado	Ampliación	Reducción	Modificado	EJERCIDO T1	EJERCIDO T2	EJERCIDO T3	EJERCIDO T4
360,942.66	21,129.05	46,872.87	335,198.84	48,009.30	84,409.61	84,691.37	0.00
TOTAL EJERCIDO AL TRIMESTRE VIGENTE							217,110.28

PRESUPUESTO TRIMESTRAL DE LA ACTIVIDAD					
Aprobado	Modificado	Comprometido	Devengado	Ejercido	% de Ejercido Vs. Modificado
114,540.66	84,691.37	84,757.37	84,691.37	84,691.37	100.00

DATOS DEL INDICADOR			
Nombre :	PORCENTAJE DE EVENTOS DE CAPACITACION REALIZADOS		Número de indicador : 440
Definición :	MIDE EL PORCENTAJE DE EVENTOS DE CAPACITACION REALIZADOS RESPECTO A LOS PROGRAMADOS		
Método de Cálculo :	(NUMERO DE EVENTOS DE CAPACITACION REALIZADOS ENTRE NUMERO DE EVENTOS DE CAPACITACION PROGRAMADOS) POR 100		

Tipo	Dimensión	Frecuencia de Medición	Forma de cálculo del indicador	Tipo de Valor	Sentido Esperado
GESTIÓN	EFICACIA	TRIMESTRAL	PORCENTAJE	FLUJO	ASCENDENTE
MEDIOS DE VERIFICACIÓN / FUENTE INFORMACIÓN			SUPUESTO		
REPORTE TRIMESTRAL DE LOS EVENTOS DE CAPACITACION REALIZADOS GENERADO POR LA DIRECCION DE DIFUSION DE LA COMISIÓN ESTATAL DE ARBITRAJE MÉDICO DE OAXACA			LAS INSTITUCIONES DE LOS SERVICIOS DE ATENCION MEDICA SE INTERESAN EN SOLICITAR CAPACITACIONES EN MATERIA DE SUS DERECHOS Y OBLIGACIONES		

DATOS DE LA META	
Definición de la variable Meta:	1 - MIDE EL PORCENTAJE DE EVENTOS DE CAPACITACION REALIZADOS RESPECTO A LOS PROGRAMADOS
Unidad de medida:	25 - NÚMERO

LÍNEA BASE				VALOR PROGRAMADO ANUAL			
AÑO	2022	VALOR	66.00	AÑO	2024	VALOR	68.00

AVANCE TRIMESTRAL OBRA/ACTIVIDAD							
METAS	1er.TRIMESTRE	2o.TRIMESTRE	3er.TRIMESTRE	4o.TRIMESTRE	CUMPLIMIENTO DE METAS		
PROGRAMACIÓN INICIAL	15.00	18.00	15.00	20.00	T1+T2+T3+T4	68.00	
PROGRAMACIÓN ACTUALIZADA	15.00	18.00	15.00	0.00	T1+T2+T3+T4	48.00	
METAS ALCANZADAS PORCENTAJE ALCANZADO TRIMESTRAL	31.00	66.00	45.00	0.00	T1+T2+T3+T4	142.00	
	206.67	366.67	300.00	0.00	PORCENTAJE ALCANZADO ANUAL	208.82	

PORCENTAJE DE CUMPLIMIENTO ALCANZADO EN EL TRIMESTRE: 300.00 %

# REPORTE DE AVANCE DE GESTIÓN

## UR 404 - COMISIÓN ESTATAL DE ARBITRAJE MÉDICO DE OAXACA

### TERCER TRIMESTRE 2024



**ALINEACIÓN PED:**

ESTRATEGIA: 01-AUTÓNOMOS

LÍNEAS DE ACCIÓN: 01-AUTÓNOMOS

UE: 001-COMISIÓN ESTATAL DE ARBITRAJE MÉDICO DE OAXACA

**MATRIZ DE INDICADORES PARA RESULTADOS:**

COMPONENTE: 39-ACCION CONCILIATORIA DERIVADA DE LA PRESTACION DE LOS SERVICIOS DE SALUD  
 132-ASESORIA A LAS INCONFORMIDADES EN LA ATENCION MEDICA

ESTRUCTURA PROGRAMATICA							
PROGRAMA		SUBPROGRAMA		PROYECTO		OBRA/ACTIVIDAD	
107-PREVENCIÓN Y RESOLUCIÓN DE CONFLICTOS EN LA PRESTACIÓN DE LOS SERVICIOS DE SALUD		02-RESOLUCION DE CONFLICTOS DERIVADOS DE LA PRESTACIÓN DE SERVICIOS DE SALUD		000--		001-ACCIONES CONCILIATORIAS DERIVADAS DE LA PRESTACIÓN DE LOS SERVICIOS DE SALUD REALIZADAS	
POBLACIÓN O ÁREA DE ENFOQUE POTENCIAL	ATRIBUTO DE LA POBLACIÓN O ÁREA DE ENFOQUE:	USUARIO DEL SERVICIO DE SALUD EN EL ESTADO DE OAXACA		HOMBRES:	1345873	MUJERES:	1558830
				TOTAL:			2904703

PRESUPUESTO ANUAL							
Aprobado	Ampliación	Reducción	Modificado	EJERCIDO T1	EJERCIDO T2	EJERCIDO T3	EJERCIDO T4
12,037,709.00	107,420.33	81,676.51	12,063,452.82	2,784,305.32	2,902,966.48	2,886,952.78	0.00
				TOTAL EJERCIDO AL TRIMESTRE VIGENTE			8,574,224.58

PRESUPUESTO TRIMESTRAL DE LA ACTIVIDAD						
Aprobado	Modificado	Comprometido	Devengado	Ejercido	% de Ejercido Vs. Modificado	
2,873,277.53	2,886,952.78	2,887,082.78	2,886,952.78	2,886,952.78	100.00	

DATOS DEL INDICADOR						
Nombre :	PORCENTAJE DE ASESORIAS A LAS INCONFORMIDADES EN LA ATENCION MEDICA			Número de indicador :	429	
Definición :	MIDE EL PORCENTAJE DE ASESORIAS A LAS INCONFORMIDADES EN LA ATENCION MEDICA REALIZADAS RESPETO DE LAS PRESENTADAS					
Método de Cálculo :	(NUMERO DE ASESORIAS A LAS INCONFORMIDADES EN LA ATENCION MEDICA REALIZADAS ENTRE NUMERO DE ASESORIAS A LAS INCONFORMIDADES EN LA ATENCION MEDICA SOLICITADAS) POR 100					
Tipo	Dimensión	Frecuencia de Medición	Forma de cálculo del indicador	Tipo de Valor	Sentido Esperado	
GESTIÓN	EFICACIA	TRIMESTRAL	PORCENTAJE	FLUJO	ASCENDENTE	

MEDIOS DE VERIFICACIÓN / FUENTE INFORMACIÓN			SUPUESTO			
REPORTE TRIMESTRAL DE ESTADÍSTICAS DE ATENCIONES MÉDICAS GENERADO DEL SISTEMA ESTADÍSTICO DE LA COMISIÓN ESTATAL DE ARBITRAJE MÉDICO DE OAXACA POR EL DEPARTAMENTO DE INFORMÁTICA			LOS USUARIOS PRESENTAN INCONFORMIDADES EN LA ATENCIÓN MÉDICA			

DATOS DE LA META						
Definición de la variable Meta:	1 - MIDE EL PORCENTAJE DE ASESORIAS A LAS INCONFORMIDADES EN LA ATENCION MEDICA REALIZADAS RESPETO A LAS SOLICITADAS					
Unidad de medida:	25 - NÚMERO					

LÍNEA BASE				VALOR PROGRAMADO ANUAL			
AÑO	2022	VALOR	1,200.00	AÑO	2024	VALOR	1,020.00

AVANCE TRIMESTRAL OBRA/ACTIVIDAD							
METAS	1er.TRIMESTRE	2o.TRIMESTRE	3er.TRIMESTRE	4o.TRIMESTRE	CUMPLIMIENTO DE METAS		
PROGRAMACIÓN INICIAL	363.00	297.00	216.00	144.00	T1+T2+T3+T4	1,020.00	
PROGRAMACIÓN ACTUALIZADA	363.00	297.00	216.00	0.00	T1+T2+T3+T4	876.00	
METAS ALCANZADAS	338.00	335.00	295.00	0.00	T1+T2+T3+T4	968.00	
PORCENTAJE ALCANZADO TRIMESTRAL	93.11	112.79	136.57	0.00	PORCENTAJE ALCANZADO ANUAL	94.90	

PORCENTAJE DE CUMPLIMIENTO ALCANZADO EN EL TRIMESTRE: 136.57 %



# REPORTE DE AVANCE DE GESTIÓN

## UR 404 - COMISIÓN ESTATAL DE ARBITRAJE MÉDICO DE OAXACA

### TERCER TRIMESTRE 2024



**ALINEACIÓN PED:**

ESTRATEGIA: 01-AUTÓNOMOS  
 LÍNEAS DE ACCIÓN: 01-AUTÓNOMOS  
 UE: 001-COMISIÓN ESTATAL DE ARBITRAJE MÉDICO DE OAXACA

**MATRIZ DE INDICADORES PARA RESULTADOS:**

COMPONENTE: 39-ACCION CONCILIATORIA DERIVADA DE LA PRESTACION DE LOS SERVICIOS DE SALUD  
 ACTIVIDAD: 131-QUEJA FORMALIZADA

ESTRUCTURA PROGRAMATICA							
PROGRAMA		SUBPROGRAMA		PROYECTO		OBRA/ACTIVIDAD	
107-PREVENCIÓN Y RESOLUCIÓN DE CONFLICTOS EN LA PRESTACIÓN DE LOS SERVICIOS DE SALUD		02-RESOLUCIÓN DE CONFLICTOS DERIVADOS DE LA PRESTACIÓN DE SERVICIOS DE SALUD		000--		002-BRINDAR ATENCIÓN A LAS QUEJAS FORMALIZADAS	
POBLACIÓN O ÁREA DE ENFOQUE POTENCIAL	ATRIBUTO DE LA POBLACIÓN O ÁREA DE ENFOQUE:	USUARIO DEL SERVICIO DE SALUD EN EL ESTADO DE OAXACA		HOMBRES:	1345873	MUJERES:	1558830
				TOTAL:			2904703

PRESUPUESTO ANUAL							
Aprobado	Ampliación	Reducción	Modificado	EJERCIDO T1	EJERCIDO T2	EJERCIDO T3	EJERCIDO T4
				948.00	4,112.36	1,830.73	0.00
11,600.00	0.00	0.00	11,600.00	TOTAL EJERCIDO AL TRIMESTRE VIGENTE			6,891.09

PRESUPUESTO TRIMESTRAL DE LA ACTIVIDAD							
Aprobado	Modificado	Comprometido	Devengado	Ejercido	% de Ejercido Vs. Modificado		
3,000.00	1,830.73	1,830.73	1,830.73	1,830.73	100.00		

DATOS DEL INDICADOR							
Nombre :	PORCENTAJE DE QUEJAS CONCLUIDAS			Número de indicador :	424		
Definición :	MIDE EL PORCENTAJE DE QUEJAS CONCLUIDAS RESPECTO A LAS QUEJAS PRESENTADAS						
Método de Cálculo :	(NUMERO DE QUEJAS CONCLUIDAS ENTRE NUMERO DE QUEJAS PRESENTADAS)POR 100						

Tipo	Dimensión	Frecuencia de Medición	Forma de cálculo del indicador	Tipo de Valor	Sentido Esperado
GESTIÓN	EFICACIA	TRIMESTRAL	PORCENTAJE	FLUJO	ASCENDENTE

MEDIOS DE VERIFICACIÓN / FUENTE INFORMACIÓN				SUPUESTO			
REPORTE TRIMESTRAL DE ESTADÍSTICAS DE QUEJAS GENERADO DEL SISTEMA ESTADISTICO DE LA COMISIÓN ESTATAL DE ARBITRAJE MÉDICO DE OAXACA POR EL DEPARTAMENTO DE INFORMATICA				LOS USUARIOS DE LOS SERVICIOS MÉDICOS FORMALIZAN SUS QUEJAS			

DATOS DE LA META							
Definición de la variable Meta:	1 - MIDE EL PORCENTAJE DE QUEJAS CONCLUIDAS RESPECTO A LAS QUEJAS PRESENTADAS						
Unidad de medida:	25 - NÚMERO						

LÍNEA BASE				VALOR PROGRAMADO ANUAL			
AÑO	2022	VALOR	66.00	AÑO	2024	VALOR	55.00

AVANCE TRIMESTRAL OBRA/ACTIVIDAD							
METAS	1er.TRIMESTRE	2o.TRIMESTRE	3er.TRIMESTRE	4o.TRIMESTRE	CUMPLIMIENTO DE METAS		
PROGRAMACIÓN INICIAL	16.00	20.00	9.00	10.00	T1+T2+T3+T4	55.00	
PROGRAMACIÓN ACTUALIZADA	16.00	20.00	9.00	0.00	T1+T2+T3+T4	45.00	
METAS ALCANZADAS	14.00	12.00	12.00	0.00	T1+T2+T3+T4	38.00	
PORCENTAJE ALCANZADO TRIMESTRAL	87.50	60.00	133.33	0.00	PORCENTAJE ALCANZADO ANUAL	69.09	

PORCENTAJE DE CUMPLIMIENTO ALCANZADO EN EL TRIMESTRE: 133.33 %



GOBIERNO DEL ESTADO  
DE OAXACA



## PROGRAMAS Y PROYECTOS DE INVERSIÓN

**NO APLICA**



GOBIERNO DEL ESTADO  
DE OAXACA



**RELACION DE BIENES INMUEBLES QUE COMPONEN EL PATRIMONIO**  
**DEL 01 DE ENERO AL 30 DE SEPTIEMBRE DEL 2024**  
**(Pesos)**

CUENTA	DESCRIPCIÓN DEL BIEN	Saldo Final
12310	TERRENOS	
12330	EDIFICIOS NO RESIDENCIALES	
12351	EDIFICACIÓN HABITACIONAL EN PROCESO	
12352	EDIFICACIÓN NO HABITACIONAL EN PROCESO	
12353	CONSTRUCCIÓN DE OBRAS PARA EL ABASTECIMIENTO DE AGUA, PETRÓLEO, GAS, ELECTRICIDAD Y TELECOMUNICACION	
12354	DIVISIÓN DE TERRENOS Y CONSTRUCCIÓN DE OBRAS DE URBANIZACIÓN EN PROCESO	
12355	CONSTRUCCIÓN DE VÍAS DE COMUNICACIÓN EN PROCESO	
12356	OTRAS CONSTRUCCIONES DE INGENIERÍA CIVIL U OBRA PESADA EN PROCESO	
12357	INSTALACIONES Y EQUIPAMIENTO EN CONSTRUCCIONES EN PROCESO	
12359	TRABAJOS DE ACABADOS EN EDIFICACIONES Y OTROS TRABAJOS ESPECIALIZADOS EN PROCESO	
12361	EDIFICACIÓN HABITACIONAL EN PROCESO	
12362	EDIFICACIÓN NO HABITACIONAL EN PROCESO	
12363	CONSTRUCCIÓN DE OBRAS PARA EL ABASTECIMIENTO DE AGUA, PETRÓLEO, GAS, ELECTRICIDAD Y TELECOMUNICACION	
12364	DIVISIÓN DE TERRENOS Y CONSTRUCCIÓN DE OBRAS DE URBANIZACIÓN	
12365	CONSTRUCCIÓN DE VÍAS DE COMUNICACIÓN EN PROCESO	
12366	OTRAS CONSTRUCCIONES DE INGENIERÍA CIVIL U OBRA PESADA EN PROCESO	
12367	INSTALACIONES Y EQUIPAMIENTO EN CONSTRUCCIONES EN PROCESO	
12369	TRABAJOS DE ACABADOS EN EDIFICACIONES Y OTROS TRABAJOS ESPECIALIZADOS EN PROCESO	
12390	OTROS BIENES INMUEBLES	
	<b>SUMA TOTAL:</b>	<b>0</b>



GOBIERNO DEL ESTADO  
DE OAXACA



**RELACION DE BIENES MUEBLES QUE COMPONEN EL PATRIMONIO**  
DEL 01 DE ENERO AL 30 DE SEPTIEMBRE DEL 2024  
(Pesos)

CUENTA	DESCRIPCIÓN DEL BIEN	Saldo Final
12411	MUEBLES DE OFICINA Y ESTANTERÍA	448,597
12412	MUEBLES, EXCEPTO DE OFICINA Y ESTANTERÍA	
12413	EQUIPO DE CÓMPUTO Y DE TECNOLOGÍAS DE LA INFORMACIÓN	549,788
12419	OTROS MOBILIARIOS Y EQUIPOS DE ADMINISTRACIÓN	2,399
12421	EQUIPOS Y APARATOS AUDIOVISUALES	6,700
12422	APARATOS DEPORTIVOS	
12423	CÁMARAS FOTOGRÁFICAS Y DE VIDEO	13,316
12429	OTRO MOBILIARIO Y EQUIPO EDUCACIONAL Y RECREATIVO	
12431	EQUIPO MÉDICO Y DE LABORATORIO	45,243
12432	INSTRUMENTAL MÉDICO Y DE LABORATORIO	
12441	AUTOMÓVILES Y CAMIONES	1'180,828
12443	EQUIPO AEROESPACIAL	
12445	EMBARCACIONES	
12449	OTROS EQUIPOS DE TRANSPORTE	
12450	EQUIPO DE DEFENSA Y SEGURIDAD	
12461	MAQUINARIA Y EQUIPO AGROPECUARIO	
12462	MAQUINARIA Y EQUIPO INDUSTRIAL	
12463	MAQUINARIA Y EQUIPO DE CONSTRUCCIÓN	
12464	SISTEMAS DE AIRE ACONDICIONADO, CALEFACCIÓN Y DE REFRIGERACIÓN INDUSTRIAL Y COMERCIAL	
12465	EQUIPO DE COMUNICACIÓN Y TELECOMUNICACIÓN	46,774
12466	EQUIPOS DE GENERACIÓN ELÉCTRICA, APARATOS Y ACCESORIOS ELÉCTRICOS	
12467	HERRAMIENTAS Y MÁQUINAS-HERRAMIENTA	
12469	OTROS EQUIPOS	
12471	BIENES ARTÍSTICOS, CULTURALES Y CIENTÍFICOS	
12483	AVES	
12484	OVINOS Y CAPRINOS	
12486	EQUINOS	
12487	ESPECIES MENORES Y DE ZOOLOGICO	
12488	ÁRBOLES Y PLANTAS	
12489	OTROS ACTIVOS BIOLÓGICOS	
	<b>SUMA TOTAL:</b>	<b>2'293,645</b>



GOBIERNO DEL ESTADO  
DE OAXACA



### RELACION DE CUENTAS BANCARIAS PRODUCTIVAS ESPECIFICAS DEL 01 DE ENERO AL 30 DE SEPTIEMBRE DEL 2024

FONDO, PROGRAMA O CONVENIO	DATOS DE LA CUENTA BANCARIA		
	INSTITUCION BANCARIA	NUMERO DE CUENTA	FECHA DE APERTURA

**NO APLICA**



GOBIERNO DEL ESTADO  
DE OAXACA



## RELACION DE ESQUEMAS BURSATILES Y COBERTURAS FINANCIERAS

**NO APLICA**



GOBIERNO DEL ESTADO  
DE OAXACA



**Montos pagados por ayudas y subsidios**  
Del 01 de Enero al 30 de Septiembre del 2024

Concepto	Ayuda	Subsidio	Sector (económico o social)	Beneficiario	CURP	RFC	Monto Pagado
----------	-------	----------	-----------------------------------	--------------	------	-----	-----------------

**LA COMISION ESTATAL DE ARBITRAJE MEDICO NO ENTREGA  
RECURSO POR CONCEPTO DE AYUDAS Y SUBSIDIOS A  
SECTORES ECONOMICOS Y SOCIALES.**

**COMISIÓN ESTATAL DE ARBITRAJE MÉDICO DE OAXACA**  
**Estado de Situación Financiera Detallado - LDF**  
**Al 30 de septiembre de 2024 y al 31 de diciembre del 2023**  
**(PESOS)**

Concepto	30 de Sep del 2024	31 de diciembre 2023	Concepto	30 de sep del 2024	31 de diciembre 2023
<b>ACTIVO</b>			<b>PASIVO</b>		
<b>Activo Circulante</b>			<b>Pasivo Circulante</b>		
Efectivo y Equivalentes	1,095,748	1,032,684	Cuentas por Pagar a Corto Plazo	1,856,067	1,904,323
Efectivo			Servicios Personales por Pagar a Corto Plazo		
Bancos/Tesorería			Proveedores por Pagar a Corto Plazo		
Bancos/Dependencias y Otros	1,095,748	1,032,684	Contratistas por Obras Públicas por Pagar a Corto Plazo		
Inversiones Temporales (Hasta 3 meses)			Participaciones y Aportaciones por Pagar a Corto Plazo		
Fondos con Afectación Específica			Transferencias Otorgadas por Pagar a Corto Plazo	1,275,479	1,193,727
Depósitos de Fondos de Terceros en Garantía y/o Administración			Intereses, Comisiones y Otros Gastos de la Deuda Pública por Pagar a Corto Plazo		
Otros Efectivos y Equivalentes			Retenciones y Contribuciones por Pagar a Corto Plazo	580,503	710,514
Derechos a Recibir Efectivo o Equivalentes	760,319	871,639	Devoluciones de la Ley de Ingresos por Pagar a Corto Plazo		
Inversiones Financieras de Corto Plazo			Otras Cuentas por Pagar a Corto Plazo	85	82
Cuentas por Cobrar a Corto Plazo	1,197		Documentos por Pagar a Corto Plazo	0	0
Deudores Diversos por Cobrar a Corto Plazo	759,121	871,639	Documentos Comerciales por Pagar a Corto Plazo	0	0
Ingresos por Recuperar a Corto Plazo			Documentos con Contratistas por Obras Públicas por Pagar a Corto Plazo		
Deudores por Anticipos de la Tesorería a Corto Plazo			Otros Documentos por Pagar a Corto Plazo		
Préstamos Otorgados a Corto Plazo			Porción a Corto Plazo de la Deuda Pública a Largo Plazo	0	0
Otros Derechos a Recibir Efectivo o Equivalentes a Corto Plazo			Porción a Corto Plazo de la Deuda Pública		
Derechos a Recibir Bienes o Servicios	0	0	Porción a Corto Plazo de Arrendamiento Financiero		
Anticipo a Proveedores por Adquisición de Bienes y Prestación de Servicios a Corto Plazo			Títulos y Valores a Corto Plazo		
Anticipo a Proveedores por Adquisición de Bienes Inmuebles y Muebles a Corto Plazo			Pasivos Diferidos a Corto Plazo	0	0
Anticipo a Proveedores por Adquisición de Bienes Intangibles a Corto Plazo			Ingresos Cobrados por Adelantado a Corto Plazo		
Otros Derechos a Recibir Bienes o Servicios a Corto Plazo			Intereses Cobrados por Adelantado a Corto Plazo		
Inventarios	0	0	Otros Pasivos Diferidos a Corto Plazo		
Inventario de Mercancías para Venta			Fondos y Bienes de Terceros en Garantía y/o Administración a Corto Plazo	0	0
Inventario de Mercancías Terminadas			Fondos en Garantía a Corto Plazo		
Inventario de Mercancías en Proceso de Elaboración			Fondos en Administración a Corto Plazo		
Inventario de Materias Primas, Materiales y Suministros para Producción			Fondos Contingentes a Corto Plazo		
Bienes en Tránsito			Fondos de Fideicomisos, Mandatos y Contratos Análogos a Corto Plazo		
Almacenes			Otros Fondos de Terceros en Garantía y/o Administración a Corto Plazo		
Estimación por Pérdida o Deterioro de Activos Circulantes	0	0	Valores y Bienes en Garantía a Corto Plazo		
Estimaciones para Cuentas Incobrables por Derechos a Recibir Efectivo o Equivalentes			Provisiones a Corto Plazo	0	0
Estimación por Deterioro de Inventarios			Provisión para Demandas y Juicios a Corto Plazo		
Otros Activos Circulantes	0	0	Provisión para Contingencias a Corto Plazo		
Valores en Garantía			Otras Provisiones a Corto Plazo		
Bienes en Garantía (excluye depósitos de fondos)			Otros Pasivos a Corto Plazo	0	0
Bienes Derivados de Embargos, Decomisos, Aseguramientos y Dación en Pago			Ingresos por Clasificar		
Adquisición con Fondos de Terceros			Recaudación por Participar		
			Otros Pasivos Circulantes		
<b>Total de Activos Circulantes</b>	<b>1,856,067</b>	<b>1,904,323</b>	<b>Total de Pasivos Circulantes</b>	<b>1,856,067</b>	<b>1,904,323</b>
<b>Activo No Circulante</b>			<b>Pasivo No Circulante</b>		
Inversiones Financieras a Largo Plazo			Cuentas por Pagar a Largo Plazo		
Derechos a Recibir Efectivo o Equivalentes a Largo Plazo			Documentos por Pagar a Largo Plazo		
Bienes Inmuebles, Infraestructura y Construcciones en Proceso			Deuda Pública a Largo Plazo		
Bienes Muebles	2,293,645	2,263,231	Pasivos Diferidos a Largo Plazo		
Activos Intangibles			Fondos y Bienes de Terceros en Garantía y/o en Administración a Largo Plazo		
Depreciación, Deterioro y Amortización Acumulada de Bienes	-2,131,378	-2,087,969	Provisiones a Largo Plazo		
Activos Diferidos			<b>Total de Pasivos No Circulantes</b>	<b>0</b>	<b>0</b>
Estimación por Pérdida o Deterioro de Activos no Circulantes			<b>Total del Pasivo</b>	<b>1,856,067</b>	<b>1,904,323</b>
Otros Activos no Circulantes					
<b>Total de Activos No Circulantes</b>	<b>162,267</b>	<b>175,262</b>	<b>HACIENDA PUBLICA/PATRIMONIO</b>		



**COMISIÓN ESTADAL DE ARBITRAJE MÉDICO DE OAXACA**  
**Estado de Situación Financiera Detallado - LDF**  
**Al 30 de septiembre de 2024 y al 31 de diciembre del 2023**  
**(PESOS)**

Concepto	30 de sep del 2024	31 de diciembre 2023	Concepto	30 de sep del 2024	31 de diciembre 2023
<b>Total del Activo</b>	<b>2,018,333</b>	<b>2,079,584</b>			
			<b>Hacienda Pública/Patrimonio Contribuido</b>	1,028,498	1,028,498
			Aportaciones		
			Donaciones de Capital		
			Actualización de la Hacienda Pública/Patrimonio	1,028,498	1,028,498
			<b>Hacienda Pública/Patrimonio Generado</b>	-866,231	-853,236
			Resultados del Ejercicio (Ahorro/ Desahorro)	-12,995	-66,305
			Resultados de Ejercicios Anteriores	-853,236	-786,931
			Revalúos		
			Reservas		
			Rectificaciones de Resultados de Ejercicios Anteriores		
			<b>Exceso o Insuficiencia en la Actualización de la Hacienda Pública/Patrimonio</b>	0	0
			Resultado por Posición Monetaria		
			Resultado por Tenencia de Activos no Monetarios		
			<b>Total Hacienda Pública/Patrimonio</b>	<b>162,267</b>	<b>175,261</b>
			<b>Total del Pasivo y Hacienda Pública/Patrimonio</b>	<b>2,018,333</b>	<b>2,079,584</b>

**COMISIÓN ESTATAL DE ARBITRAJE MÉDICO DE OAXACA**
**Balance Presupuestario - LDF**

Del 1 de enero al 30 de septiembre del 2024

(PESOS)

Concepto	Estimado/ Aprobado	Devengado	Recaudado/ Pagado
<b>A. Ingresos Totales (A = A1+A2+A3)</b>	<b>12,476,252</b>	<b>8,841,708</b>	<b>8,841,708</b>
A1. Ingresos de Libre Disposición	12,476,252	8,841,708	8,841,708
A2. Transferencias Federales Etiquetadas			
A3. Financiamiento Neto			
<b>B. Egresos Presupuestarios<sup>1</sup> (B = B1+B2)</b>	<b>12,476,252</b>	<b>8,841,708</b>	<b>8,838,427</b>
B1. Gasto No Etiquetado (sin incluir Amortización de la Deuda Pública)	12,476,252	8,841,708	8,838,427
B2. Gasto Etiquetado (sin incluir Amortización de la Deuda Pública)			
<b>C. Remanentes del Ejercicio Anterior (C = C1 + C2)</b>			
C1. Remanentes de Ingresos de Libre Disposición aplicados en el periodo			
C2. Remanentes de Transferencias Federales Etiquetadas aplicados en el periodo			
<b>I. Balance Presupuestario (I = A - B + C)</b>	<b>0</b>	<b>0</b>	<b>3,281</b>
<b>II. Balance Presupuestario sin Financiamiento Neto (II = I - A3)</b>	<b>0</b>	<b>0</b>	<b>3,281</b>
<b>III. Balance Presupuestario sin Financiamiento Neto y sin Remanentes del Ejercicio Anterior (III = II - C)</b>	<b>0</b>	<b>0</b>	<b>3,281</b>

Concepto	Aprobado	Devengado	Pagado
<b>E. Intereses, Comisiones y Gastos de la Deuda (E = E1+E2)</b>	<b>0</b>	<b>0</b>	<b>0</b>
E1. Intereses, Comisiones y Gastos de la Deuda con Gasto No Etiquetado			
E2. Intereses, Comisiones y Gastos de la Deuda con Gasto Etiquetado			
<b>IV. Balance Primario (IV = III + E)</b>	<b>0</b>	<b>0</b>	<b>3,281</b>

Concepto	Estimado/ Aprobado	Devengado	Recaudado/ Pagado
<b>F. Financiamiento (F = F1 + F2)</b>	<b>0</b>	<b>0</b>	<b>0</b>
F1. Financiamiento con Fuente de Pago de Ingresos de Libre Disposición			
F2. Financiamiento con Fuente de Pago de Transferencias Federales Etiquetadas			
<b>G. Amortización de la Deuda (G = G1 + G2)</b>	<b>0</b>	<b>0</b>	<b>0</b>
G1. Amortización de la Deuda Pública con Gasto No Etiquetado			
G2. Amortización de la Deuda Pública con Gasto Etiquetado			
<b>A3. Financiamiento Neto (A3 = F - G)</b>	<b>0</b>	<b>0</b>	<b>0</b>

Concepto	Estimado/ Aprobado	Devengado	Recaudado/ Pagado
A1. Ingresos de Libre Disposición	12,476,252	8,841,708	8,841,708
<b>A3.1 Financiamiento Neto con Fuente de Pago de Ingresos de Libre Disposición (A3.1 = F1 - G1)</b>	<b>0</b>	<b>0</b>	<b>0</b>
F1. Financiamiento con Fuente de Pago de Ingresos de Libre Disposición			
G1. Amortización de la Deuda Pública con Gasto No Etiquetado			
B1. Gasto No Etiquetado (sin incluir Amortización de la Deuda Pública)	12,476,252	8,841,708	8,838,427
C1. Remanentes de Ingresos de Libre Disposición aplicados en el periodo		0	0
<b>V. Balance Presupuestario de Recursos Disponibles (V = A1 + A3.1 - B1 + C1)</b>	<b>0</b>	<b>0</b>	<b>3,281</b>
<b>VI. Balance Presupuestario de Recursos Disponibles sin Financiamiento Neto (VI = V - A3.1)</b>	<b>0</b>	<b>0</b>	<b>3,281</b>

Concepto	Estimado/ Aprobado	Devengado	Recaudado/ Pagado
A2. Transferencias Federales Etiquetadas			
<b>A3.2 Financiamiento Neto con Fuente de Pago de Transferencias Federales Etiquetadas (A3.2 = F2 - G2)</b>	<b>0</b>	<b>0</b>	<b>0</b>
F2. Financiamiento con Fuente de Pago de Transferencias Federales Etiquetadas			
G2. Amortización de la Deuda Pública con Gasto Etiquetado			
B2. Gasto Etiquetado (sin incluir Amortización de la Deuda Pública)	0	0	0
C2. Remanentes de Transferencias Federales Etiquetadas aplicados en el periodo			
<b>VII. Balance Presupuestario de Recursos Etiquetados (VII = A2 + A3.2 - B2 + C2)</b>	<b>0</b>	<b>0</b>	<b>0</b>
<b>VIII. Balance Presupuestario de Recursos Etiquetados sin Financiamiento Neto (VIII = VII - A3.2)</b>	<b>0</b>	<b>0</b>	<b>0</b>

**COMISION ESTATAL DE ARBITRAJE MEDICO DE OAXACA**
**Estado Analítico de Ingreso Detallado - LDF**  
**Del 1 de enero al 30 de septiembre del 2024**  
**(PESOS)**

Concepto	Ingreso					Diferencia
	Estimado	Ampliaciones/ (Reducciones)	Modificado	Devengado	Recaudado	
<b>Ingresos de Libre Disposición</b>						
A. Impuestos						
B. Cuotas y Aportaciones de Seguridad Social						
C. Contribuciones de Mejoras						
D. Derechos						
E. Productos						
F. Aprovechamientos						
G. Ingresos por Ventas de Bienes y Servicios						
H. Participaciones (H=h1+h2+h3+h4+h5+h6+h7+h8+h9+h10+h11)						
h1) Fondo General de Participaciones						
h2) Fondo de Fomento Municipal						
h3) Fondo de Fiscalización y Recaudación						
h4) Fondo de Compensación						
h5) Fondo de Extracción de Hidrocarburos						
h6) Impuesto Especial Sobre Producción y Servicios						
h7) 0.136% de la Recaudación Federal Participable						
h8) 3.17% Sobre Extracción de Petróleo						
h9) Gasolinas y Diésel						
h10) Fondo del Impuesto Sobre la Renta						
h11) Fondo de Estabilización de los Ingresos de las Entidades Federativas						
I. Incentivos Derivados de la Colaboración Fiscal (I=i1+i2+i3+i4+i5)						
i1) Tenencia o Uso de Vehículos						
i2) Fondo de Compensación ISAN						
i3) Impuesto Sobre Automóviles Nuevos						
i4) Fondo de Compensación de Repecos-Intermedios						
i5) Otros Incentivos Económicos						
J. Transferencias	12,476,252		12,476,252	8,841,708	8,841,708	-3,634,544
K. Convenios						
k1) Otros Convenios y Subsidios						
L. Otros Ingresos de Libre Disposición (L=l1+l2)						
l1) Participaciones en Ingresos Locales						
l2) Otros Ingresos de Libre Disposición						
<b>I. Total de Ingresos de Libre Disposición (I=A+B+C+D+E+F+G+H+I+J+K+L)</b>	<b>12,476,252</b>	<b>0</b>	<b>12,476,252</b>	<b>8,841,708</b>	<b>8,841,708</b>	<b>-3,634,544</b>
<b>Ingresos Excedentes de Ingresos de Libre Disposición</b>						
<b>Transferencias Federales Etiquetadas</b>						
A. Aportaciones (A=a1+a2+a3+a4+a5+a6+a7+a8)						
a1) Fondo de Aportaciones para la Nómina Educativa y Gasto Operativo						
a2) Fondo de Aportaciones para los Servicios de Salud						
a3) Fondo de Aportaciones para la Infraestructura Social						
a4) Fondo de Aportaciones para el Fortalecimiento de los Municipios y de las Demarcaciones Territoriales del Distrito Federal						
a5) Fondo de Aportaciones Múltiples						
a6) Fondo de Aportaciones para la Educación Tecnológica y de Adultos						
a7) Fondo de Aportaciones para la Seguridad Pública de los Estados y del Distrito Federal						
a8) Fondo de Aportaciones para el Fortalecimiento de las Entidades Federativas						
B. Convenios (B=b1+b2+b3+b4)						
b1) Convenios de Protección Social en Salud						
b2) Convenios de Descentralización						
b3) Convenios de Reasignación						
b4) Otros Convenios y Subsidios						
C. Fondos Distintos de Aportaciones (C=c1+c2)						
c1) Fondo para Entidades Federativas y Municipios Productores de Hidrocarburos						
c2) Fondo Minero						
D. Transferencias, Subsidios y Subvenciones, y Pensiones y Jubilaciones						
E. Otras Transferencias Federales Etiquetadas						
<b>II. Total de Transferencias Federales Etiquetadas (II = A + B + C + D + E)</b>						
<b>III. Ingresos Derivados de Financiamientos (III = A)</b>						
A. Ingresos Derivados de Financiamientos						
<b>IV. Total de Ingresos (IV = I + II + III)</b>	<b>12,476,252</b>	<b>0</b>	<b>12,476,252</b>	<b>8,841,708</b>	<b>8,841,708</b>	<b>-3,634,544</b>
<b>Datos Informativos</b>						
1. Ingresos Derivados de Financiamientos con Fuente de Pago de Ingresos de Libre Disposición						
2. Ingresos Derivados de Financiamientos con Fuente de Pago de Transferencias Federales Etiquetadas						
<b>3. Ingresos Derivados de Financiamientos (3 = 1 + 2)</b>						

**COMISION ESTATAL DE ARBITRAJE MEDICO DE OAXACA**  
**Informe Analítico de la Deuda Pública y Otros Pasivos - LDF**  
**Del 1 de enero al 30 de septiembre del 2024**  
**(PESOS)**

Denominación de la Deuda Pública y Otros Pasivos	Saldo al 31 de diciembre de 2023 (d)	Disposiciones del Periodo (e)	Amortizaciones del Periodo (f)	Revaluaciones, Reclasificaciones y Otros Ajustes (g)	Saldo Final del Periodo (h) h=d+e-f+g	Pago de Intereses del Periodo (i)	Pago de Comisiones y demás costos asociados durante el Periodo (j)
<b>1. Deuda Pública (I=A+B)</b>							
A. Corto Plazo (A=a1+a2+a3)							
a1) Instituciones de Crédito							
a2) Títulos y Valores							
a3) Arrendamientos Financieros							
B. Largo Plazo (B=b1+b2+b3)							
b1) Instituciones de Crédito							
b2) Títulos y Valores							
b3) Arrendamientos Financieros							
<b>2. Otros Pasivos</b>	<b>1,904,323</b>				<b>1,856,067</b>		
<b>3. Total de la Deuda Pública y Otros Pasivos (3=1+2)</b>	<b>1,904,323</b>				<b>1,856,067</b>		
<b>4. Deuda Contingente <sup>1</sup> (Informativo)</b>							
A. Deuda Contingente 1							
B. Deuda Contingente 2							
C. Deuda Contingente XX							
<b>5. Valor de Instrumentos Bono Cupón Cero <sup>2</sup> (Informativo)</b>							
A. Instrumento Bono Cupón Cero 1							
B. Instrumento Bono Cupón Cero 2							
C. Instrumento Bono Cupón Cero XX							

<sup>1</sup> Se refiere a cualquier Financiamiento sin fuente o garantía de pago definida, que sea asumida de manera solidaria o subsidiaria por las Entidades Federativas con sus Municipios, organismos descentralizados y empresas de participación estatal mayoritaria y fideicomisos, locales o municipales, y por los Municipios con sus respectivos organismos descentralizados y empresas de participación municipal mayoritaria.

<sup>2</sup> Se refiere al valor del Bono Cupón Cero que respalda el pago de los créditos asociados al mismo (Activo).

Obligaciones a Corto Plazo (k)	Monto Contratado (l)	Plazo Pactado (m)	Tasa de Interés (n)	Comisiones y Costos Relacionados (o)	Tasa Efectiva (p)
<b>6. Obligaciones a Corto Plazo (Informativo)</b>					
A. Crédito 1					
B. Crédito 2					
C. Crédito XX					

COMISION ESTATAL DE ARBITRAJE MEDICO DE OAXACA										
Informe Analítico de Obligaciones Diferentes de Financiamientos -LDF										
Del 1 de enero al 30 de septiembre del 2024										
(PESOS)										
Denominación de las Obligaciones Diferentes de Financiamiento (c)	Fecha del Contrato (d)	Fecha de Inicio de operación del proyecto (e)	Fecha de vencimiento (f)	Monto de la Inversión pactado (g)	Plazo pactado (h)	Monto promedio mensual del pago de la contraprestación (i)	Monto promedio mensual del pago de la contraprestación correspondiente al pago de Inversión (j)	Monto pagado de la Inversión al 31 de diciembre de 2023 (k)	Monto pagado de la Inversión actualizado al 30 de agosto de 2024 (l)	Saldo pendiente por pagar de la Inversión al 30 de agosto de 2024 (m = g - l)
<b>A. Asociaciones Público Privadas (APP's) (A=a+b+c+d)</b>										
a) APP 1										
b) APP 2										
c) APP 3										
d) APP XX										
<b>B. Otros Instrumentos (B=a+b+c+d)</b>										
a) Otro Instrumento 1										
b) Otro Instrumento 2										
c) Otro Instrumento 3										
d) Otro Instrumento XX										
<b>C. Total de Obligaciones Diferentes de Financiamiento (C=A+B)</b>										

No aplica

**COMISIÓN ESTATAL DE ARBITRAJE MÉDICO DE OAXACA**  
**Estado Analítico del Ejercicio del Presupuesto de Egresos Detallado - LDF**  
**Clasificación por Objeto del Gasto (Capítulo y Concepto)**  
**Del 1 de enero al 30 de septiembre del 2024**  
**(PESOS)**

Concepto	Egresos					Subejercicio
	Aprobado	Ampliaciones/ (Reducciones)	Modificado	Devengado	Pagado	
<b>I. Gasto No Etiquetado (I=A+B+C+D+E+F+G+H+I)</b>	<b>12,476,252</b>	<b>0</b>	<b>12,476,252</b>	<b>8,841,708</b>	<b>8,838,427</b>	<b>3,634,544</b>
A. Servicios Personales (A=a1+a2+a3+a4+a5+a6+a7)	0	0	0	0	0	0
a1) Remuneraciones al Personal de Carácter Permanente						0
a2) Remuneraciones al Personal de Carácter Transitorio						0
a3) Remuneraciones Adicionales y Especiales						0
a4) Seguridad Social						0
a5) Otras Prestaciones Sociales y Económicas						0
a6) Previsiones						0
a7) Pago de Estímulos a Servidores Públicos						0
B. Materiales y Suministros (B=b1+b2+b3+b4+b5+b6+b7+b8+b9)	0	0	0	0	0	0
b1) Materiales de Administración, Emisión de Documentos y Artículos Oficiales						0
b2) Alimentos y Utensilios						0
b3) Materias Primas y Materiales de Producción y Comercialización						0
b4) Materiales y Artículos de Construcción y de Reparación						0
b5) Productos Químicos, Farmacéuticos y de Laboratorio						0
b6) Combustibles, Lubricantes y Aditivos						0
b7) Vestuario, Blancos, Prendas de Protección y Artículos Deportivos						0
b8) Materiales y Suministros Para Seguridad						0
b9) Herramientas, Refacciones y Accesorios Menores						0
C. Servicios Generales (C=c1+c2+c3+c4+c5+c6+c7+c8+c9)	0	0	0	0	0	0
c1) Servicios Básicos						0
c2) Servicios de Arrendamiento						0
c3) Servicios Profesionales, Científicos, Técnicos y Otros Servicios						0
c4) Servicios Financieros, Bancarios y Comerciales						0
c5) Servicios de Instalación, Reparación, Mantenimiento y Conservación						0
c6) Servicios de Comunicación Social y Publicidad						0
c7) Servicios de Traslado y Viáticos						0
c8) Servicios Oficiales						0
c9) Otros Servicios Generales						0
D. Transferencias, Asignaciones, Subsidios y Otras Ayudas (D=d1+d2+d3+d4+d5+d6+d7+d8+d9)	12,476,252	-30,415	12,445,837	8,811,293	8,808,012	3,634,544
d1) Transferencias Internas y Asignaciones al Sector Público	12,476,252	-30,415	12,445,837	8,811,293	8,808,012	3,634,544
d2) Transferencias al Resto del Sector Público						0
d3) Subsidios y Subvenciones						0
d4) Ayudas Sociales						0
d5) Pensiones y Jubilaciones						0
d6) Transferencias a Fideicomisos, Mandatos y Otros Análogos						0
d7) Transferencias a la Seguridad Social						0
d8) Donativos						0
d9) Transferencias al Exterior						0
E. Bienes Muebles, Inmuebles e Intangibles (E=e1+e2+e3+e4+e5+e6+e7+e8+e9)	0	30,415	30,415	30,414	30,414	0
e1) Mobiliario y Equipo de Administración	0	30,415	30,415	30,414	30,414	0
e2) Mobiliario y Equipo Educativo y Recreativo						0
e3) Equipo e Instrumental Médico y de Laboratorio						0
e4) Vehículos y Equipo de Transporte						0
e5) Equipo de Defensa y Seguridad						0
e6) Maquinaria, Otros Equipos y Herramientas						0
e7) Activos Biológicos						0
e8) Bienes Inmuebles						0
e9) Activos Intangibles						0
F. Inversión Pública (F=f1+f2+f3)	0	0	0	0	0	0
f1) Obra Pública en Bienes de Dominio Público						0
f2) Obra Pública en Bienes Propios						0
f3) Proyectos Productivos y Acciones de Fomento						0
G. Inversiones Financieras y Otras Provisiones (G=g1+g2+g3+g4+g5+g6+g7)	0	0	0	0	0	0
g1) Inversiones Para el Fomento de Actividades Productivas						0
g2) Acciones y Participaciones de Capital						0
g3) Compra de Títulos y Valores						0
g4) Concesión de Préstamos						0
g5) Inversiones en Fideicomisos, Mandatos y Otros Análogos						0
Fideicomiso de Desastres Naturales (Informativo)						0
g6) Otras Inversiones Financieras						0
g7) Provisiones para Contingencias y Otras Erogaciones Especiales						0
H. Participaciones y Aportaciones (H=h1+h2+h3)	0	0	0	0	0	0
h1) Participaciones						0
h2) Aportaciones						0
h3) Convenios						0
I. Deuda Pública (I=i1+i2+i3+i4+i5+i6+i7)	0	0	0	0	0	0
i1) Amortización de la Deuda Pública						0
i2) Intereses de la Deuda Pública						0
i3) Comisiones de la Deuda Pública						0
i4) Gastos de la Deuda Pública						0
i5) Costo por Coberturas						0
i6) Apoyos Financieros						0
i7) Adeudos de Ejercicios Fiscales Anteriores (ADEFAS)						0

Concepto	Aprobado	Ampliaciones/ (Reducciones)	Egresos			Subejercicio
			Modificado	Devengado	Pagado	
<b>II. Gasto Etiquetado (II=A+B+C+D+E+F+G+H+I)</b>	<b>0</b>	<b>0</b>	<b>0</b>	<b>0</b>	<b>0</b>	<b>0</b>
A. Servicios Personales (A=a1+a2+a3+a4+a5+a6+a7)	0	0	0	0	0	0
a1) Remuneraciones al Personal de Carácter Permanente						0
a2) Remuneraciones al Personal de Carácter Transitorio						0
a3) Remuneraciones Adicionales y Especiales						0
a4) Seguridad Social						0
a5) Otras Prestaciones Sociales y Económicas						0
a6) Previsiones						0
a7) Pago de Estímulos a Servidores Públicos						0
B. Materiales y Suministros (B=b1+b2+b3+b4+b5+b6+b7+b8+b9)	0	0	0	0	0	0
b1) Materiales de Administración, Emisión de Documentos y Artículos Oficiales						0
b2) Alimentos y Utensilios						0
b3) Materias Primas y Materiales de Producción y Comercialización						0
b4) Materiales y Artículos de Construcción y de Reparación						0
b5) Productos Químicos, Farmacéuticos y de Laboratorio						0
b6) Combustibles, Lubricantes y Aditivos						0
b7) Vestuario, Blancos, Prendas de Protección y Artículos Deportivos						0
b8) Materiales y Suministros Para Seguridad						0
b9) Herramientas, Refacciones y Accesorios Menores						0
C. Servicios Generales (C=c1+c2+c3+c4+c5+c6+c7+c8+c9)	0	0	0	0	0	0
c1) Servicios Básicos						0
c2) Servicios de Arrendamiento						0
c3) Servicios Profesionales, Científicos, Técnicos y Otros Servicios						0
c4) Servicios Financieros, Bancarios y Comerciales						0
c5) Servicios de Instalación, Reparación, Mantenimiento y Conservación						0
c6) Servicios de Comunicación Social y Publicidad						0
c7) Servicios de Traslado y Viáticos						0
c8) Servicios Oficiales						0
c9) Otros Servicios Generales						0
D. Transferencias, Asignaciones, Subsidios y Otras Ayudas (D=d1+d2+d3+d4+d5+d6+d7+d8+d9)	0	0	0	0	0	0
d1) Transferencias Internas y Asignaciones al Sector Público						0
d2) Transferencias al Resto del Sector Público						0
d3) Subsidios y Subvenciones						0
d4) Ayudas Sociales						0
d5) Pensiones y Jubilaciones						0
d6) Transferencias a Fideicomisos, Mandatos y Otros Análogos						0
d7) Transferencias a la Seguridad Social						0
d8) Donativos						0
d9) Transferencias al Exterior						0
E. Bienes Muebles, Inmuebles e Intangibles (E=e1+e2+e3+e4+e5+e6+e7+e8+e9)	0	0	0	0	0	0
e1) Mobiliario y Equipo de Administración						0
e2) Mobiliario y Equipo Educativo y Recreativo						0
e3) Equipo e Instrumental Médico y de Laboratorio						0
e4) Vehículos y Equipo de Transporte						0
e5) Equipo de Defensa y Seguridad						0
e6) Maquinaria, Otros Equipos y Herramientas						0
e7) Activos Biológicos						0
e8) Bienes Inmuebles						0
e9) Activos Intangibles						0
F. Inversión Pública (F=f1+f2+f3)	0	0	0	0	0	0
f1) Obra Pública en Bienes de Dominio Público						0
f2) Obra Pública en Bienes Propios						0
f3) Proyectos Productivos y Acciones de Fomento						0
G. Inversiones Financieras y Otras Provisiones (G=g1+g2+g3+g4+g5+g6+g7)	0	0	0	0	0	0
g1) Inversiones Para el Fomento de Actividades Productivas						0
g2) Acciones y Participaciones de Capital						0
g3) Compra de Títulos y Valores						0
g4) Concesión de Préstamos						0
g5) Inversiones en Fideicomisos, Mandatos y Otros Análogos						0
Fideicomiso de Desastres Naturales (Informativo)						0
g6) Otras Inversiones Financieras						0
g7) Provisiones para Contingencias y Otras Erogaciones Especiales						0
H. Participaciones y Aportaciones (H=h1+h2+h3)	0	0	0	0	0	0
h1) Participaciones						0
h2) Aportaciones						0
h3) Convenios						0
I. Deuda Pública (I=i1+i2+i3+i4+i5+i6+i7)	0	0	0	0	0	0
i1) Amortización de la Deuda Pública						0
i2) Intereses de la Deuda Pública						0
i3) Comisiones de la Deuda Pública						0
i4) Gastos de la Deuda Pública						0
i5) Costo por Coberturas						0
i6) Apoyos Financieros						0
i7) Adeudos de Ejercicios Fiscales Anteriores (ADEFAS)						0
<b>III. Total de Egresos (III = I + II)</b>	<b>12,476,252</b>	<b>0</b>	<b>12,476,252</b>	<b>8,841,708</b>	<b>8,838,427</b>	<b>3,634,544</b>

**COMISION ESTATAL DE ARBITRAJE MEDICO DE OAXACA**  
**Estado Análítico del Ejercicio del Presupuesto de Egresos Detallado - LDF**  
**Clasificación Administrativa**  
**Del 1 de enero al 30 de septiembre del ejercicio 2024**  
**(PESOS)**

Concepto	Egresos					Subejercicio
	Aprobado	Ampliaciones/ (Reducciones)	Modificado	Devengado	Pagado	
<b>I. Gasto No Etiquetado</b>	<b>12,476,252</b>	<b>0</b>	<b>12,476,252</b>	<b>8,841,708</b>	<b>8,838,427</b>	<b>3,634,544</b>
COMISION ESTATAL DE ARBITRAJE MEDICO DE OAXACA	12,476,252		12,476,252	8,841,708	8,838,427	3,634,544
<b>II. Gasto Etiquetado</b>	<b>0</b>	<b>0</b>	<b>0</b>	<b>0</b>	<b>0</b>	<b>0</b>
COMISION ESTATAL DE ARBITRAJE MEDICO DE OAXACA						0
<b>III. Total de Egresos (III = I + II)</b>	<b>12,476,252</b>	<b>0</b>	<b>12,476,252</b>	<b>8,841,708</b>	<b>8,838,427</b>	<b>3,634,544</b>



**COMISION ESTATAL DE ARBITRAJE MEDICO DE OAXACA**
**Estado Analítico del Ejercicio del Presupuesto de Egresos Detallado - LDF**  
**Clasificación Funcional (Finalidad y Función)**  
**Del 1 de enero al 30 de septiembre del 2024**  
**(PESOS)**

Concepto	Egresos					Subejercicio
	Aprobado	Ampliaciones/ (Reducciones)	Modificado	Devengado	Pagado	
<b>I. Gasto No Etiquetado (I=A+B+C+D)</b>	<b>12,476,252</b>	<b>0</b>	<b>12,476,252</b>	<b>8,841,708</b>	<b>8,838,927</b>	<b>3,634,544</b>
<b>A. Gobierno (A=a1+a2+a3+a4+a5+a6+a7+a8)</b>	<b>12,476,252</b>	<b>0</b>	<b>12,476,252</b>	<b>8,841,708</b>	<b>8,838,927</b>	<b>3,634,544</b>
a1) Legislación						0
a2) Justicia	12,476,252		12,476,252	8,841,708	8,838,927	3,634,544
a3) Coordinación de la Política de Gobierno						0
a4) Relaciones Exteriores						0
a5) Asuntos Financieros y Hacendarios						0
a6) Seguridad Nacional						0
a7) Asuntos de Orden Público y de Seguridad Interior						0
a8) Otros Servicios Generales						0
<b>B. Desarrollo Social (B=b1+b2+b3+b4+b5+b6+b7)</b>	<b>0</b>	<b>0</b>	<b>0</b>	<b>0</b>	<b>0</b>	<b>0</b>
b1) Protección Ambiental						0
b2) Vivienda y Servicios a la Comunidad						0
b3) Salud						0
b4) Recreación, Cultura y Otras Manifestaciones Sociales						0
b5) Educación						0
b6) Protección Social						0
b7) Otros Asuntos Sociales						0
<b>C. Desarrollo Económico (C=c1+c2+c3+c4+c5+c6+c7+c8+c9)</b>	<b>0</b>	<b>0</b>	<b>0</b>	<b>0</b>	<b>0</b>	<b>0</b>
c1) Asuntos Económicos, Comerciales y Laborales en						0
c2) Agropecuaria, Silvicultura, Pesca y Caza						0
c3) Combustibles y Energía						0
c4) Minería, Manufacturas y Construcción						0
c5) Transporte						0
c6) Comunicaciones						0
c7) Turismo						0
c8) Ciencia, Tecnología e Innovación						0
c9) Otras Industrias y Otros Asuntos Económicos						0
<b>D. Otras No Clasificadas en Funciones Anteriores(D=d1+d2+d3+d4)</b>	<b>0</b>	<b>0</b>	<b>0</b>	<b>0</b>	<b>0</b>	<b>0</b>
d1) Transacciones de la Deuda Pública / Costo Financiero de la Deuda						0
d2) Transferencias, Participaciones y Aportaciones Entre Diferentes Niveles y Ordenes de Gobierno						0
d3) Saneamiento del Sistema Financiero						0
d4) Adeudos de Ejercicios Fiscales Anteriores						0
<b>II. Gasto Etiquetado (II=A+B+C+D)</b>	<b>0</b>	<b>0</b>	<b>0</b>	<b>0</b>	<b>0</b>	<b>0</b>
<b>A. Gobierno (A=a1+a2+a3+a4+a5+a6+a7+a8)</b>	<b>0</b>	<b>0</b>	<b>0</b>	<b>0</b>	<b>0</b>	<b>0</b>
a1) Legislación						0
a2) Justicia						0
a3) Coordinación de la Política de Gobierno						0
a4) Relaciones Exteriores						0
a5) Asuntos Financieros y Hacendarios						0
a6) Seguridad Nacional						0
a7) Asuntos de Orden Público y de Seguridad Interior						0
a8) Otros Servicios Generales						0
<b>B. Desarrollo Social (B=b1+b2+b3+b4+b5+b6+b7)</b>	<b>0</b>	<b>0</b>	<b>0</b>	<b>0</b>	<b>0</b>	<b>0</b>
b1) Protección Ambiental						0
b2) Vivienda y Servicios a la Comunidad						0
b3) Salud						0
b4) Recreación, Cultura y Otras Manifestaciones Sociales						0
b5) Educación						0
b6) Protección Social						0
b7) Otros Asuntos Sociales						0
<b>C. Desarrollo Económico (C=c1+c2+c3+c4+c5+c6+c7+c8+c9)</b>	<b>0</b>	<b>0</b>	<b>0</b>	<b>0</b>	<b>0</b>	<b>0</b>
c1) Asuntos Económicos, Comerciales y Laborales en						0
c2) Agropecuaria, Silvicultura, Pesca y Caza						0
c3) Combustibles y Energía						0
c4) Minería, Manufacturas y Construcción						0
c5) Transporte						0
c6) Comunicaciones						0
c7) Turismo						0
c8) Ciencia, Tecnología e Innovación						0
c9) Otras Industrias y Otros Asuntos Económicos						0
<b>D. Otras No Clasificadas en Funciones Anteriores (D=d1+d2+d3+d4)</b>	<b>0</b>	<b>0</b>	<b>0</b>	<b>0</b>	<b>0</b>	<b>0</b>
d1) Transacciones de la Deuda Pública / Costo Financiero de la Deuda						0
d2) Transferencias, Participaciones y Aportaciones Entre Diferentes Niveles y Ordenes de Gobierno						0
d3) Saneamiento del Sistema Financiero						0
d4) Adeudos de Ejercicios Fiscales Anteriores						0
<b>III. Total de Egresos (III = I + II)</b>	<b>12,476,252</b>	<b>0</b>	<b>12,476,252</b>	<b>8,841,708</b>	<b>8,838,927</b>	<b>3,634,544</b>



**COMISION ESTATAL DE ARBITRAJE MEDICO DE OAXACA**  
Estado Analítico del Ejercicio del Presupuesto de Egresos Detallado - LDF  
Clasificación de Servicios Personales por Categoría  
Del 1 de enero al 30 de septiembre del 2024  
(PESOS)

Concepto	Egresos					Subejercicio
	Aprobado	Ampliaciones/ (Reducciones)	Modificado	Devengado	Pagado	
<b>I. Gasto No Etiquetado (I=A+B+C+D+E+F)</b>	<b>10,846,013</b>	<b>0</b>	<b>10,846,013</b>	<b>7,680,727</b>	<b>7,680,727</b>	<b>3,165,286</b>
A. Personal Administrativo						0
B. Magisterio						0
C. Servicios de Salud (C=c1+c2)	10,846,013	0	10,846,013	7,680,727	7,680,727	3,165,286
c1) Personal Administrativo	10,846,013	0	10,846,013	7,680,727	7,680,727	3,165,286
c2) Personal Médico, paramédico y afín						0
D. Seguridad Pública						0
E. Gastos asociados a la implementación de nuevas leyes federales o reformas a las mismas (E=e1+e2)	0	0	0	0	0	0
e1) Nombre del Programa o Ley 1						0
e2) Nombre del Programa o Ley 2						0
F. Sentencias laborales definitivas						0
<b>II. Gasto Etiquetado (II=A+B+C+D+E+F)</b>	<b>0</b>	<b>0</b>	<b>0</b>	<b>0</b>	<b>0</b>	<b>0</b>
A. Personal Administrativo						0
B. Magisterio						0
C. Servicios de Salud (C=c1+c2)	0	0	0	0	0	0
c1) Personal Administrativo						0
c2) Personal Médico, paramédico y afín						0
D. Seguridad Pública						0
E. Gastos asociados a la implementación de nuevas leyes federales o reformas a las mismas (E=e1+e2)	0	0	0	0	0	0
e1) Nombre del Programa o Ley 1						0
e2) Nombre del Programa o Ley 2						0
F. Sentencias laborales definitivas						0
<b>III. Total de Gasto en Servicios Personales (III = I + II)</b>	<b>10,846,013</b>	<b>0</b>	<b>10,846,013</b>	<b>7,680,727</b>	<b>7,680,727</b>	<b>3,165,286</b>



COMISION ESTATAL DE ARBITRAJE MEDICO DE OAXACA

Informe sobre Estudios Actuariales - LDF

	Pensiones y jubilaciones	Salud	Riesgos de trabajo	Invalidez y vida	Otras prestaciones sociales
<p><b>Tipo de Sistema</b> Prestación laboral o Fondo general para trabajadores del estado o municipio Beneficio definido, Contribución definida o Mixto</p> <p><b>Población afiliada</b> Activos Edad máxima Edad mínima Edad promedio Pensionados y Jubilados Edad máxima Edad mínima Edad promedio Beneficiarios Promedio de años de servicio (trabajadores activos) Aportación individual al plan de pensión como % del salario Aportación del ente público al plan de pensión como % del salario Crecimiento esperado de los pensionados y jubilados (como %) Crecimiento esperado de los activos (como %) Edad de Jubilación o Pensión Esperanza de vida</p> <p><b>Ingresos del Fondo</b> Ingresos Anuales al Fondo de Pensiones</p> <p><b>Nómina anual</b> Activos Pensionados y Jubilados Beneficiarios de Pensionados y Jubilados</p> <p><b>Monto mensual por pensión</b> Máximo Mínimo Promedio</p> <p><b>Monto de la reserva</b></p> <p><b>Valor presente de las obligaciones</b> Pensiones y Jubilaciones en curso de pago Generación actual Generaciones futuras</p> <p><b>Valor presente de las contribuciones asociadas a los sueldos futuros de cotización</b> Generación actual Generaciones futuras</p> <p><b>Valor presente de aportaciones futuras</b> Generación actual Generaciones futuras Otros Ingresos</p> <p><b>Déficit/superávit actuarial</b> Generación actual Generaciones futuras</p> <p><b>Periodo de suficiencia</b> Año de descapitalización Tasa de rendimiento</p> <p><b>Estudio actuarial</b> Año de elaboración del estudio actuarial Empresa que elaboró el estudio actuarial</p>					



GOBIERNO DEL ESTADO  
DE OAXACA

**ÓRGANO GARANTE DE ACCESO A LA  
INFORMACIÓN PÚBLICA, TRANSPARENCIA,  
PROTECCIÓN DE DATOS PERSONALES Y BUEN  
GOBIERNO DE OAXACA.**



GOBIERNO DEL ESTADO  
DE OAXACA



**OGAIPO**

Órgano Garante de Acceso a la Información Pública,  
Transparencia, Protección de Datos Personales y  
Buen Gobierno del Estado de Oaxaca

## RESULTADOS GENERALES DEL 1º DE ENERO AL 30 DE SEPTIEMBRE DEL EJERCICIO 2024

El Órgano Garante de Acceso a la Información Pública, Transparencia, Protección de Datos Personales y Buen Gobierno del Estado de Oaxaca (OGAIPO), es un Órgano constitucional autónomo del Estado, especializado, independiente, imparcial, colegiado, con personalidad jurídica y patrimonio propio, con plena autonomía técnica, de gestión, capacidad para decidir sobre el ejercicio de su presupuesto y determinar su organización interna, responsable de salvaguardar el ejercicio de los derechos humanos: de acceso a la información y de protección de datos personales en posesión de los Sujetos Obligados; ello, acorde con los instrumentos internacionales, la Constitución Federal y la legislación local en la materia, así como de la Ley de Transparencia y Acceso a la Información Pública y Buen Gobierno del Estado de Oaxaca.

Para la realización de los objetivos y metas institucionales, el Órgano Garante de Acceso a la Información Pública, Transparencia, Protección de Datos Personales y Buen Gobierno del Estado de Oaxaca, a través de sus áreas operativas ha diseñado programas de trabajo enfocados a cumplir cada uno de los mandatos establecidos en la normatividad aplicable, conforme a la matriz de indicadores de resultados, de la cual se exponen los siguientes resultados:

1. GESTIONAR ACTIVIDADES ADMINISTRATIVAS, FINANCIERAS Y DE CONTROL INTERNO
  - Se llevó a cabo el procedimiento y celebración de contrato referente al servicio de arrendamiento de impresión y fotocopiado.
  - Se realizó el procedimiento y celebración del contrato referente al servicio de limpieza e higiene de las instalaciones del OGAIPO.
  - Se realizó el procedimiento y celebración del contrato referente al servicio de dentro de las instalaciones del OGAIPO.



GOBIERNO DEL ESTADO  
DE OAXACA



**OGAIPO**

Órgano Garante de Acceso a la Información Pública,  
Transparencia, Protección de Datos Personales y  
Buen Gobierno del Estado de Oaxaca

- Se elaboró el Informe Anual de Actividades, en cumplimiento al Artículo 84 de la Ley de Acceso a la Información Pública, Transparencia y Buen Gobierno del Estado de Oaxaca.
- En cumplimiento al Artículo 11 fracción XXXVI del Reglamento Interno del OGAIPO, se elaboró y presentó en el mes de enero el Plan de Trabajo Anual 2024.
- Se realizaron los cálculos de nómina y obligaciones patronales respectivas, para el trámite de LCL´S, así como la integración de la documentación soporte derivadas del trámite.
- Se llevaron a cabo las acciones administrativas para el pago, el entero en tiempo y forma de las contribuciones retenidas a los trabajadores y las obligaciones patronales, de acuerdo a los plazos de presentación.
- Se realizaron los contratos de personal.
- Se elaboraron 336 Cuentas por Liquidar Certificadas, relativas a servicios personales y gastos de operación.
- Se elaboró y entregó a la Secretaría de Finanzas el Primer y Segundo Informe Trimestral, así como el Informe de Cuenta Pública del Ejercicio 2024 en los tiempos y plazos establecidos.
- Se elaboró y entregó a la Secretaría de Finanzas los Estados Financieros de los meses de enero-agosto del ejercicio 2024 así como el cierre del Ejercicio.
- Se dio respuesta a la evaluación del periodo 1 y 2 del ejercicio 2024 solicitada por el Sistema de Evaluación de la Armonización Contable (SEvAC) en temas de Registros Contables, Presupuestarios, Administrativos y de Transparencia, obteniendo un 100.00% de cumplimiento en ambos periodos.
- Se realizó la captura de metas correspondiente a la Matriz de Indicadores de Resultados en el módulo POA, generando el primer y segundo reporte de avances de gestión 2024.



- Se llevó a cabo el mantenimiento al parque vehicular perteneciente al Órgano Garante, de acuerdo a la calendarización que se realiza mes con mes.
- Se realizaron las gestiones necesarias para el pago de los servicios básicos del Órgano Garante; Energía eléctrica, agua potable, internet.
- Llevar a cabo las gestiones necesarias para la compra de combustible y así abastecer el parque vehicular del Órgano Garante, para realizar las actividades oficiales.
- Se llevaron a cabo las gestiones necesarias para la adquisición de insumos referentes a la cafetería de eventos realizados dentro y fuera del Órgano Garante.

## 2. DIFUNDIR EL ACCESO A LA INFORMACIÓN PÚBLICA Y LA PROTECCIÓN DE DATOS PERSONALES

- Se realizaron 75 campañas para difundir el acceso a la información pública y la protección de datos personales, entre ellas lo realizado fueron boletines informativos, entrevistas en televisión, publicaciones en redes sociales, entre otras.

## 3. OTORGAR CAPACITACIÓN A SUJETOS OBLIGADOS

- En atención al marco normativo aplicable y al indicador, en el periodo de enero a septiembre, se capacitó a personal de los Entes Estatales, efectuando 118 acciones de capacitación, en las que participaron 107 Sujetos Obligados, los cuales han sido: 92 Entidades del Poder Ejecutivo, 3 Fideicomisos, 4 Órganos Autónomos, 7 Municipios y 1 Partido Político.

## 4. EVALUAR AL SUJETO OBLIGADO

- Se realizaron 80 evaluaciones de Sujetos Obligados en el periodo enero – septiembre, dichas evaluaciones se encontrarán publicadas en la



GOBIERNO DEL ESTADO  
DE OAXACA



**OGAIPO**

Órgano Garante de Acceso a la Información Pública,  
Transparencia, Protección de Datos Personales y  
Buen Gobierno del Estado de Oaxaca

Plataforma Nacional de Transparencia, una vez terminado el periodo de carga.

- Se llevaron a cabo 392 asesorías a 167 Sujetos Obligados del Poder Ejecutivo, Órganos Autónomos, Partidos Políticos y Municipios, participando 791 personas servidoras públicas, de las cuales fueron 447 mujeres y 344 hombres, realizándose de forma presencial 164, vía telefónica 225 y de forma virtual 1.

## 5. IMPLEMENTAR ACCIONES QUE PROMUEVAN EL EJERCICIO DE GOBIERNO ABIERTO A FAVOR DE LA CIUDADANÍA

- Se realizaron 28 capacitaciones y asesorías a diversos Sujetos Obligados en materia de Información de Interés Público.
- Se elaboraron 6 materiales de capacitación y difusión relativas al Gobierno Abierto y Transparencia Proactiva.
- Se llevó a cabo la firma de la Declaratoria de Parlamento Abierto.
- Se realizó el Primer Congreso Regional del Sureste. La Transparencia y el Derecho a saber de los Pueblos y Comunidades Indígenas.
- Se realizaron 3 actividades relacionadas con la dictaminación del listado de Interés Público para los Sujetos Obligados del Estado.
- Se llevaron a cabo 2 actividades relativas a políticas públicas de transparencia proactiva de los sujetos obligados en términos de las disposiciones legales aplicables.
- Se tuvieron 5 actividades del Secretariado Técnico de Gobierno Abierto del Estado de Oaxaca.
- Se elaboró el material “Primera aproximación de la política Nacional de Datos Abiertos.
- Se emitió la convocatoria para el reconocimiento de Prácticas de Transparencia Proactiva.





GOBIERNO DEL ESTADO  
DE OAXACA



**OGAIPO**

Órgano Garante de Acceso a la Información Pública,  
Transparencia, Protección de Datos Personales y  
Buen Gobierno del Estado de Oaxaca

- Se realizaron 3 actividades de socialización de Transparencia y Acceso a la Información.
- Se realizaron 3 actividades para coadyuvar en la implementación de políticas públicas nacionales de difusión y socialización de la transparencia y el acceso a la información e implementación de políticas públicas locales en materia de apertura gubernamental y transparencia proactiva.

#### 6. BRINDAR SOPORTE Y ASESORÍA TÉCNICA EN LA OPERACIÓN DE LOS SISTEMAS QUE CONFORMAN LA PLATAFORMA NACIONAL DE TRANSPARENCIA Y EL SISTEMA DE TRANSPARENCIA MUNICIPAL

- Se llevaron a cabo asesorías a Sujetos Obligados en temas de operación del SISA 2.0, SICOM, SIPOT y SITRAM, así como el soporte técnico referente a seguimiento y tratamiento de las solicitudes de acceso a la información y protección de datos personales, siendo 390 soportes a Sujetos Obligados del Estado, 15 soportes a ciudadanía y 20 asesorías a Sujetos Obligados. Por lo anterior, en el periodo de enero a septiembre de 2024, se tiene un total de 425 requerimientos de apoyo y asesoría técnica, de las cuales todas fueron atendidas.

#### 7. RESOLVER PROCEDIMIENTOS DE DENUNCIA INICIADOS POR INCUMPLIMIENTO EN LA PUBLICACIÓN DE OBLIGACIONES DE TRANSPARENCIA

- En el periodo de enero a septiembre, se realizaron 61 denuncias por el probable incumplimiento en la publicación o actualización de la información en la Plataforma Nacional de Transparencia, siendo el sentido de la resolución de la siguiente manera: 17 infundada, 23 parcialmente fundada y 21 fundadas.

#### 8. DAR VISTA A LOS OIC Y/O INTERPONER DENUNCIA POR INCUMPLIMIENTO A RESOLUCIONES DEL CONSEJO GENERAL



GOBIERNO DEL ESTADO  
DE OAXACA



**OGAIPO**

Órgano Garante de Acceso a la Información Pública,  
Transparencia, Protección de Datos Personales y  
Buen Gobierno del Estado de Oaxaca

- De enero a septiembre, se han realizado 129 vistas ante el Órgano Interno de Control del sujeto obligado que corresponda, según la resolución emitida por las y los integrantes del Consejo General, para hacer de su conocimiento la probable comisión de faltas administrativas, esto con la finalidad que realicen las acciones legales que corresponda en el ámbito de su competencia y resuelvan lo conducente.

## 9. GENERAR LA RESOLUCIÓN DE LOS RECURSOS DE REVISIÓN

- Durante el periodo de enero a junio de 2024, se resolvieron 672 recursos de revisión, por el Consejo General de este Órgano Garante, de las cuales 662 son en materia de acceso a la información pública y 10 en materia de protección de datos personales. Dichos recursos de revisión fueron resueltos conforme a los siguientes sentidos: Revoca 51, Ordena modificar 180, Ordena, 74, Confirma 91, Sobresee 188 y Desechados 88.

## 10. SUPERVISAR EL CUMPLIMIENTO DE LAS RESOLUCIONES DE LOS RECURSOS DE REVISIÓN APROBADOS POR EL CONSEJO GENERAL

- En cumplimiento con las obligaciones y responsabilidades descritas en el artículo 10 fracción I inciso p), durante el periodo de enero a septiembre, la Secretaría General de Acuerdos, dio por cumplida la meta correspondiente a 623 expedientes, en los que se supervisó el cumplimiento de las resoluciones de los recursos de revisión aprobados por el Consejo General.



CONCEPTO	2024	2023
<b>INGRESOS Y OTROS BENEFICIOS</b>		
<b>INGRESOS DE GESTIÓN</b>		
IMPUESTOS	0	0
CUOTAS Y APORTACIONES DE SEGURIDAD SOCIAL	0	0
CONTRIBUCIONES DE MEJORAS	0	0
DERECHOS	0	0
PRODUCTOS	0	0
APROVECHAMIENTOS	0	0
INGRESOS POR VENTA DE BIENES Y PRESTACIÓN DE SERVICIOS	0	0
PARTICIPACIONES, APORTACIONES, CONVENIOS, INCENTIVOS DERIVADOS DE LA COLABORACIÓN FISCAL, FONDOS DISTINTOS DE APORTACIONES, TRANSFERENCIAS, ASIGNACIONES, SUBSIDIOS Y SUBVENCIONES	27,600,915	25,451,871
PARTICIPACIONES, APORTACIONES, CONVENIOS, INCENTIVOS DERIVADOS DE LA COLABORACIÓN FISCAL Y FONDOS DISTINTOS DE APORTACIONES	0	0
TRANSFERENCIAS, ASIGNACIONES, SUBSIDIOS Y SUBVENCIONES, Y PENSIONES Y JUBILACIONES	27,600,915	25,451,871
<b>OTROS INGRESOS Y BENEFICIOS</b>		
INGRESOS FINANCIEROS	0	0
INCREMENTO POR VARIACIÓN DE INVENTARIOS	0	0
DISMINUCIÓN DEL EXCESO DE ESTIMACIONES POR PÉRDIDA O DETERIORO U OBSOLESCENCIA	0	0
DISMINUCIÓN DEL EXCESO DE PROVISIONES	0	0
OTROS INGRESOS Y BENEFICIOS VARIOS	0	0
<b>TOTAL DE INGRESOS Y OTROS BENEFICIOS</b>	<b>27,600,915</b>	<b>25,451,871</b>
<b>GASTOS Y OTRAS PÉRDIDAS</b>		
<b>GASTOS DE FUNCIONAMIENTO</b>		
SERVICIOS PERSONALES	0	0
MATERIALES Y SUMINISTROS	0	0
SERVICIOS GENERALES	0	0
TRANSFERENCIAS, ASIGNACIONES, SUBSIDIOS Y OTRAS AYUDAS	26,789,250	25,442,221
TRANSFERENCIAS INTERNAS Y ASIGNACIONES AL SECTOR PÚBLICO	26,789,250	25,442,221
TRANSFERENCIAS AL RESTO DEL SECTOR PÚBLICO	0	0
SUBSIDIOS Y SUBVENCIONES	0	0
AYUDAS SOCIALES	0	0
PENSIONES Y JUBILACIONES	0	0
TRANSFERENCIAS A FIDEICOMISOS, MANDATOS Y CONTRATO ANÁLOGOS	0	0
TRANSFERENCIAS A LA SEGURIDAD SOCIAL	0	0
DONATIVOS	0	0
TRANSFERENCIAS AL EXTERIOR	0	0
PARTICIPACIONES Y APORTACIONES	0	0
PARTICIPACIONES	0	0
APORTACIONES	0	0
CONVENIOS	0	0
<b>INTERESES, COMISIONES Y OTROS GASTOS DE LA DEUDA PÚBLICA</b>		
INTERESES DE LA DEUDA PÚBLICA	0	0
COMISIONES DE LA DEUDA PÚBLICA	0	0
GASTOS DE LA DEUDA PÚBLICA	0	0
COSTO POR COBERTURAS	0	0
APOYOS FINANCIEROS	0	0
<b>OTROS GASTOS Y PÉRDIDAS EXTRAORDINARIAS</b>		
ESTIMACIONES, DEPRECIACIONES, DETERIOROS, OBSOLESCENCIA Y AMORTIZACIONES	205,114	332,645
PROVISIONES	205,114	332,645
DISMINUCIÓN DE INVENTARIOS	0	0
AUMENTO POR INSUFICIENCIA DE ESTIMACIONES POR PÉRDIDA O DETERIORO U OBSOLESCENCIA	0	0
AUMENTO POR INSUFICIENCIA DE PROVISIONES	0	0
OTROS GASTOS	0	0
<b>INVERSIÓN PÚBLICA</b>		
INVERSIÓN PÚBLICA NO CAPITALIZABLE	0	0
<b>TOTAL DE GASTOS Y OTRAS PERDIDAS</b>	<b>26,994,364</b>	<b>25,774,866</b>
<b>RESULTADOS DEL EJERCICIO (AHORRO/DESAHORRO)</b>	<b>606,551</b>	<b>-322,995</b>



Bajo protesta de decir verdad declaramos que los Estados Financieros y sus notas, son razonablemente correctos y son responsabilidad del emisor.

JEFE DE DEPARTAMENTO DE RECURSOS FINANCIEROS

DIRECTORA DE ADMINISTRACIÓN

COMISIONADO PRESIDENTE

C. NORMA RAYMUNDO TORRES

CONSUELO ELIZABETH DÍAZ CRUZ

JOSUE SOLANA SALMORÁN



CONCEPTO	2024	2023	CONCEPTO	2024	2023
<b>ACTIVO</b>			<b>PASIVO</b>		
<b>ACTIVO CIRCULANTE</b>			<b>PASIVO CIRCULANTE</b>		
EFFECTIVO Y EQUIVALENTES	312,594	378,960	CUENTAS POR PAGAR A CORTO PLAZO	2,579,169	2,530,637
DERECHOS A RECIBIR EFECTIVO O EQUIVALENTES	2,266,576	2,151,677	DOCUMENTOS POR PAGAR A CORTO PLAZO	0	0
DERECHOS A RECIBIR BIENES O SERVICIOS	0	0	PORCIÓN A CORTO PLAZO DE LA DEUDA PÚBLICA A LARGO PLAZO	0	0
INVENTARIOS	0	0	TÍTULOS Y VALORES A CORTO PLAZO	0	0
ALMACENES	0	0	PASIVOS DIFERIDOS A CORTO PLAZO	0	0
ESTIMACIÓN POR PÉRDIDA O DETERIORO DE ACTIVOS CIRCULANTES	0	0	FONDOS Y BIENES DE TERCEROS EN GARANTÍA Y/O ADMINISTRACIÓN A CORTO PLAZO	0	0
OTROS ACTIVOS CIRCULANTES	0	0	PROVISIONES A CORTO PLAZO	0	0
<b>TOTAL DE ACTIVOS CIRCULANTES</b>	<b>2,579,169</b>	<b>2,530,637</b>	OTROS PASIVOS A CORTO PLAZO	0	0
<b>ACTIVO NO CIRCULANTE</b>			<b>TOTAL DE PASIVOS CIRCULANTES</b>	<b>2,579,169</b>	<b>2,530,637</b>
INVERSIONES FINANCIERAS A LARGO PLAZO	0	0	<b>PASIVO NO CIRCULANTE</b>		
DERECHOS A RECIBIR EFECTIVO O EQUIVALENTES A LARGO PLAZO	0	0	CUENTAS POR PAGAR A LARGO PLAZO	0	0
BIENES INMUEBLES, INFRAESTRUCTURA Y CONSTRUCCIONES EN PROCESO	0	0	DOCUMENTOS POR PAGAR A LARGO PLAZO	0	0
BIENES MUEBLES	11,738,174	10,900,379	DEUDA PÚBLICA A LARGO PLAZO	0	0
ACTIVOS INTANGIBLES	2,993,054	2,993,054	PASIVOS DIFERIDOS A LARGO PLAZO	0	0
DEPRECIACIÓN, DETERIORO Y AMORTIZACIÓN ACUMULADA DE BIENES	-6,654,962	-6,240,165	FONDOS Y BIENES DE TERCEROS EN GARANTÍA Y/O ADMINISTRACIÓN A LARGO PLAZO	0	0
ACTIVOS DIFERIDOS	0	0	PROVISIONES A LARGO PLAZO	0	0
ESTIMACIÓN POR PÉRDIDA O DETERIORO DE ACTIVOS NO CIRCULANTES	0	0	<b>TOTAL DE PASIVOS NO CIRCULANTES</b>	<b>0</b>	<b>0</b>
OTROS ACTIVOS NO CIRCULANTES	0	0	<b>TOTAL DEL PASIVO</b>	<b>2,579,169</b>	<b>2,530,637</b>
<b>TOTAL DE ACTIVOS NO CIRCULANTES</b>	<b>8,076,266</b>	<b>7,653,268</b>	<b>HACIENDA PÚBLICA/PATRIMONIO</b>		
<b>TOTAL DEL ACTIVO</b>	<b>10,655,435</b>	<b>10,183,905</b>	HACIENDA PÚBLICA/PATRIMONIO CONTRIBUIDO	1,571,619	1,571,619
			APORTACIONES	0	0
			DONACIONES DE CAPITAL	0	0
			ACTUALIZACIÓN DE LA HACIENDA PÚBLICA/PATRIMONIO	1,571,619	1,571,619
			HACIENDA PÚBLICA/PATRIMONIO GENERADO	6,504,647	6,081,649
			Resultados del Ejercicio (Ahorro/Desahorro)	606,551	-322,995
			RESULTADOS DE EJERCICIOS ANTERIORES	5,898,096	6,404,644
			REVALUOS	0	0
			RESERVAS	0	0
			RECTIFICACIONES DE RESULTADOS DE EJERCICIOS ANTERIORES	0	0
			<b>EXCESO O INSUFICIENCIA EN LA ACTUALIZACIÓN DE LA HACIENDA PÚBLICA/PATRIMONIO</b>	<b>0</b>	<b>0</b>
			RESULTADO POR POSICIÓN MONETARIA	0	0
			RESULTADO POR TENENCIA DE ACTIVOS NO MONETARIOS	0	0
			<b>TOTAL HACIENDA PÚBLICA/PATRIMONIO</b>	<b>8,076,266</b>	<b>7,653,268</b>
			<b>TOTAL DEL PASIVO Y HACIENDA PÚBLICA/PATRIMONIO</b>	<b>10,655,435</b>	<b>10,183,905</b>

Bajo protesta de decir verdad declaramos que los Estados Financieros y sus notas, son razonablemente correctos y son responsabilidad del emisor.  
**JEFA DE DEPARTAMENTO DE RECURSOS FINANCIEROS**  
 C. NORMA RAYMUNDO TORRES

**OGAIPPO**  
 Órgano Garante de Acceso a la Información Pública,  
 Transparencia, Protección de Datos Personales y  
 Buen Gobierno del Estado de Oaxaca.

**DIRECTORA DE ADMINISTRACIÓN**  
 CONSUELO ELIZABETH DÍAZ CRUZ

**COMISIONADO PRESIDENTE**  
 JOSUE SOLANA SALMORÁN

Gobierno del Estado de Oaxaca  
 UR: 405 - ÓRGANO GARANTE DE ACCESO A LA INFORMACIÓN PÚBLICA, TRANSPARENCIA, PROTECCIÓN DE DATOS PERSONALES Y BUEN GOBIERNO DEL ESTADO DE OAXACA.  
 Estado de Variación en la Hacienda Pública  
 Del 1° de enero al 30 de septiembre de 2024  
 (Cifras en Pesos)



Concepto	Hacienda Pública/ Patrimonio Contribuido	Hacienda Pública/ Patrimonio Generado de Ejercicios Anteriores	Hacienda Pública/ Patrimonio Generado del Ejercicio	Exceso o Insuficiencia en la Actualización de la Hacienda Pública/Patrimonio	Total
Hacienda Pública/Patrimonio Contribuido Neto de 2023	1,571,619				1,571,619
Aportaciones	0				0
Donaciones de Capital	0				0
Actualización de la Hacienda Pública/Patrimonio	1,571,619				1,571,619
Hacienda Pública/Patrimonio Generado Neto de 2023		6,404,644	-506,548		5,898,096
Resultados del Ejercicio (Ahorro/Desahorro)			-506,548		-506,548
Resultados de Ejercicios Anteriores		6,404,644			6,404,644
Revalúos		0			0
Reservas		0			0
Rectificaciones de Resultados de Ejercicios Anteriores		0			0
Exceso o Insuficiencia en la Actualización de la Hacienda Pública/Patrimonio Neto de 2023				0	0
Resultado por Posición Monetaria				0	0
Resultado por Tenencia de Activos no Monetarios				0	0
Hacienda Pública/Patrimonio Neto Final de 2023	1,571,619	6,404,644	-506,548	0	7,469,715
Cambios en la Hacienda Pública/Patrimonio Contribuido Neto de 2024	0				0
Aportaciones	0				0
Donaciones de Capital	0				0
Actualización de la Hacienda Pública/Patrimonio	0				0
Variaciones de la Hacienda Pública/Patrimonio Generado Neto de 2024		-506,548	1,113,099		606,551
Resultados del Ejercicio (Ahorro/Desahorro)			606,551		606,551
Resultados de Ejercicios Anteriores		-506,548	506,548		0
Revalúos			0		0
Reservas			0		0
Rectificaciones de Resultados de Ejercicios Anteriores			0		0
Cambios en el Exceso o Insuficiencia en la Actualización de la Hacienda Pública/Patrimonio Neto de 2024				0	0
Resultado por Posición Monetaria				0	0
Resultado por Tenencia de Activos no Monetarios				0	0
Hacienda Pública/Patrimonio Neto Final de 2024	1,571,619	5,898,096	606,551	0	8,076,266

Bajo protesta de decir verdad declaramos que los Estados Financieros y sus notas, son razonablemente correctos y son responsabilidad del emisor.  
 JEFA DE DEPARTAMENTO DE RECURSOS FINANCIEROS  
 C. NORMA RAYMUNDO TORRES

**OGAIP**  
 Organismo Garante de Acceso a la Información Pública,  
 Buen Gobierno del Estado de Oaxaca.  
 DIRECTORA DE ADMINISTRACIÓN  
 CONSUELO ELIZABETH DÍAZ CRUZ

COMISIONADO PRESIDENTE  
 JOSUE SOLANA SALMORÁN



CONCEPTO	ORIGEN	APLICACIÓN
<b>ACTIVO</b>	588,129	892,862
<b>ACTIVO CIRCULANTE</b>	383,015	81,197
EFFECTIVO Y EQUIVALENTES	383,015	0
DERECHOS A RECIBIR EFECTIVO O EQUIVALENTES	0	81,197
DERECHOS A RECIBIR BIENES O SERVICIOS	0	0
INVENTARIOS	0	0
ALMACENES	0	0
ESTIMACIÓN POR PÉRDIDA O DETERIORO DE ACTIVOS CIRCULANTES	0	0
OTROS ACTIVOS CIRCULANTES	0	0
<b>ACTIVO NO CIRCULANTE</b>	205,114	811,665
INVERSIONES FINANCIERAS A LARGO PLAZO	0	0
DERECHOS A RECIBIR EFECTIVO O EQUIVALENTES A LARGO PLAZO	0	0
BIENES INMUEBLES, INFRAESTRUCTURA Y CONSTRUCCIONES EN PROCESO	0	0
BIENES MUEBLES	0	811,665
ACTIVOS INTANGIBLES	0	0
DEPRECIACIÓN, DETERIORO Y AMORTIZACIÓN ACUMULADA DE BIENES	205,114	0
ACTIVOS DIFERIDOS	0	0
ESTIMACIÓN POR PÉRDIDA O DETERIORO DE ACTIVOS NO CIRCULANTES	0	0
OTROS ACTIVOS NO CIRCULANTES	0	0
<b>PASIVO</b>	0	301,819
<b>PASIVO CIRCULANTE</b>	0	301,819
CUENTAS POR PAGAR A CORTO PLAZO	0	301,819
DOCUMENTOS POR PAGAR A CORTO PLAZO	0	0
PORCIÓN A CORTO PLAZO DE LA DEUDA PÚBLICA A LARGO PLAZO	0	0
TÍTULOS Y VALORES A CORTO PLAZO	0	0
PASIVOS DIFERIDOS A CORTO PLAZO	0	0
FONDOS Y BIENES DE TERCEROS EN GARANTÍA Y/O ADMINISTRACIÓN A CORTO PLAZO	0	0
PROVISIONES A CORTO PLAZO	0	0
OTROS PASIVOS A CORTO PLAZO	0	0
<b>PASIVO NO CIRCULANTE</b>	0	0
CUENTAS POR PAGAR A LARGO PLAZO	0	0
DOCUMENTOS POR PAGAR A LARGO PLAZO	0	0
DEUDA PÚBLICA A LARGO PLAZO	0	0
PASIVOS DIFERIDOS A LARGO PLAZO	0	0
FONDOS Y BIENES DE TERCEROS EN GARANTÍA Y/O ADMINISTRACIÓN A LARGO PLAZO	0	0
PROVISIONES A LARGO PLAZO	0	0
<b>HACIENDA PÚBLICA/PATRIMONIO</b>	506,548	506,548
<b>HACIENDA PÚBLICA/PATRIMONIO CONTRIBUIDO</b>	0	0
APORTACIONES	0	0
DONACIONES DE CAPITAL	0	0
ACTUALIZACIÓN DE LA HACIENDA PÚBLICA/PATRIMONIO	0	0
<b>HACIENDA PÚBLICA/PATRIMONIO GENERADO</b>	1,113,099	506,548
Resultados del Ejercicio (Ahorro/Desahorro)	1,113,099	0
RESULTADOS DE EJERCICIOS ANTERIORES	0	506,548
REVALUOS	0	0
RESERVAS	0	0
RECTIFICACIONES DE RESULTADOS DE EJERCICIOS ANTERIORES	0	0
<b>EXCESO O INSUFICIENCIA EN LA ACTUALIZACIÓN DE LA HACIENDA PÚBLICA/PATRIMONIO</b>	0	0
RESULTADO POR POSICIÓN MONETARIA	0	0
RESULTADO POR TENENCIA DE ACTIVOS NO MONETARIOS	0	0



Órgano Garante de Acceso a la Información Pública,  
 Transparencia, Protección de Datos Personales y  
 Buen Gobierno del Estado de Oaxaca.

Bajo protesta de decir verdad declaramos que los Estados Financieros y sus notas, son razonablemente correctos y son responsabilidad del emisor.

JEFE DE DEPARTAMENTO DE RECURSOS FINANCIEROS

DIRECTORA DE ADMINISTRACIÓN

COMISIONADO PRESIDENTE

C. NORMA RAYMUNDO TORRES

CONSUELO ELIZABETH DÍAZ CRUZ

JOSUE BOLANA SALMORÁN




GOBIERNO DEL ESTADO  
DE OAXACA


Gobierno del Estado de Oaxaca  
UR: 405 Órgano Garante de Acceso a la Información Pública, Transparencia, Protección de  
Datos Personales y Buen Gobierno del Estado de Oaxaca  
Estado de Flujos de Efectivo  
Del 1 de enero al 30 de septiembre 2023 y 2024  
(Cifras en Pesos)



Concepto	2024	2023
<b>Flujos de Efectivo de las Actividades de Operación</b>		
<b>Origen</b>	<b>27,600,915</b>	<b>25,451,871</b>
Impuestos	0	0
Cuotas y Aportaciones de Seguridad Social	0	0
Contribuciones de Mejoras	0	0
Derechos	0	0
Productos	0	0
Aprovechamientos	0	0
Ingresos por Venta de Bienes y Prestación de Servicios	0	0
Participaciones, Aportaciones, Convenios, Incentivos Derivados de la Colaboración Fiscal y Fondos Distintos de Apo	0	0
Transferencias, Asignaciones, Subsidios y Subvenciones, y Pensiones y Jubilaciones	27,600,915	25,451,871
Otros Orígenes de Operación	0	0
<b>Aplicación</b>	<b>27,172,265</b>	<b>25,923,434</b>
Servicios Personales	0	0
Materiales y Suministros	0	0
Servicios Generales	0	0
Transferencias Internas y Asignaciones al Sector Público	26,789,250	25,442,221
Transferencias al resto del Sector Público	0	0
Subsidios y Subvenciones	0	0
Ayudas Sociales	0	0
Pensionamientos y Jubilaciones	0	0
Transferencias a Fideicomisos, Mandatos y Contratos Análogos	0	0
Transferencias a la Seguridad Social	0	0
Donativos	0	0
Transferencias al Exterior	0	0
Participaciones	0	0
Aportaciones	0	0
Convenios	0	0
Otras Aplicaciones de Operación	383,015	481,214
<b>Flujos Netos de Efectivo por Actividades de Operación</b>	<b>428,650</b>	<b>-471,564</b>
<b>Flujos de Efectivo de las Actividades de Inversión</b>		
<b>Origen</b>	<b>0</b>	<b>0</b>
Bienes Inmuebles, Infraestructura y Construcciones en Proceso	0	0
Bienes Muebles	0	0
Otros Orígenes de Inversión	0	0
<b>Aplicación</b>	<b>811,665</b>	<b>9,650</b>
Bienes Inmuebles, Infraestructura y Construcciones en Proceso	0	0
Bienes Muebles	811,665	9,650
Otras Aplicaciones de Inversión	0	0
<b>Flujos Netos de Efectivo por Actividades de Inversión</b>	<b>-811,665</b>	<b>-9,650</b>
<b>Flujo de Efectivo de las Actividades de Financiamiento</b>		
<b>Origen</b>	<b>0</b>	<b>0</b>
Endeudamiento Neto	0	0
Interno	0	0
Externo	0	0
Otros Orígenes de Financiamiento	0	0
<b>Aplicación</b>	<b>0</b>	<b>0</b>
Servicios de la Deuda	0	0
Interno	0	0
Externo	0	0
Otras Aplicaciones de Financiamiento	0	0
<b>Flujos Netos de Efectivo por Actividades de Financiamiento</b>	<b>0</b>	<b>0</b>
<b>Incremento/Disminución Neta en el Efectivo y Equivalentes al Efectivo</b>	<b>-383,015</b>	<b>-481,214</b>
<b>Efectivo y Equivalentes al Efectivo al Inicio del Ejercicio</b>	<b>695,609</b>	<b>860,174</b>
<b>Efectivo y Equivalentes al Efectivo al Final del Ejercicio</b>	<b>312,594</b>	<b>378,960</b>

Bajo protesta de decir verdad declaramos que los Estados Financieros y sus Notas son razonablemente correctos y responsabilidad del emisor.

  
C. CONSUELO ELIZABETH DÍAZ CRUZ  
DIRECTORA DE ADMINISTRACIÓN

  
C. JOSUÉ SOLANA SALMORAN  
COMISIONADO PRESIDENTE

**OGAIPO**  
Órgano Garante de Acceso a la Información Pública,  
Transparencia, Protección de Datos Personales y  
Buen Gobierno del Estado de Oaxaca.



DESCRIPCIÓN	SALDO INICIAL	CARGOS DEL PERIODO	ABONOS DEL PERIODO	SALDO FINAL	VARIACIÓN DEL PERIODO
ACTIVO	10,350,703	30,306,841	30,002,109	10,655,435	304,732
ACTIVO CIRCULANTE	2,880,988	29,433,511	29,735,330	2,579,169	-301,819
EFFECTIVO Y EQUIVALENTES	695,609	28,919,262	29,302,277	312,594	-383,015
DERECHOS A RECIBIR EFECTIVO O EQUIVALENTES	2,185,379	514,249	433,053	2,266,576	81,197
DERECHOS A RECIBIR BIENES O SERVICIOS	0	0	0	0	0
INVENTARIOS	0	0	0	0	0
ALMACENES	0	0	0	0	0
ESTIMACIÓN POR PÉRDIDA O DETERIORO DE ACTIVOS CIRCULANTES	0	0	0	0	0
OTROS ACTIVOS CIRCULANTES	0	0	0	0	0
ACTIVO NO CIRCULANTE	7,469,715	873,330	266,779	8,076,266	606,551
INVERSIONES FINANCIERAS A LARGO PLAZO	0	0	0	0	0
DERECHOS A RECIBIR EFECTIVO O EQUIVALENTES A LARGO PLAZO	0	0	0	0	0
BIENES INMUEBLES, INFRAESTRUCTURA Y CONSTRUCCIONES EN PROCESO	0	0	0	0	0
BIENES MUEBLES	10,926,509	873,330	61,665	11,738,174	811,665
ACTIVOS INTANGIBLES	2,993,054	0	0	2,993,054	0
DEPRECIACIÓN, DETERIORO Y AMORTIZACIÓN ACUMULADA DE BIENES	-6,449,848	0	205,114	-6,654,962	-205,114
ACTIVOS DIFERIDOS	0	0	0	0	0
ESTIMACIÓN POR PÉRDIDA O DETERIORO DE ACTIVOS NO CIRCULANTES	0	0	0	0	0
OTROS ACTIVOS NO CIRCULANTES	0	0	0	0	0



Órgano Garante de Acceso a la Información Pública,  
 Transparencia, Protección de Datos Personales y  
 Buen Gobierno del Estado de Oaxaca.

Bajo protesta de decir verdad declaramos que los Estados Financieros y sus notas, son razonablemente correctos y son responsabilidad del emisor.

JEFE DE DEPARTAMENTO DE RECURSOS FINANCIEROS

C. NORMA RAYMUNDO TORRES

DIRECTORA DE ADMINISTRACIÓN

CONSUELO ELIZABETH DÍAZ CRUZ

COMISIONADO PRESIDENTE

JOSUÉ SOLANA SALMORÁN





Denominación de las Deudas	Moneda de Contratación	Institución o País Acreedor	Saldo Inicial del Periodo	Saldo Final del Periodo
<b>DEUDA PÚBLICA</b>				
<b>Corto Plazo</b>				
<b>Deuda Interna</b>				
Instituciones de Crédito	PESOS	MEXICO	0.00	0.00
Titulos y Valores	PESOS	MEXICO	0.00	0.00
Arrendamientos Financieros	PESOS	MEXICO	0.00	0.00
<b>Deuda Externa</b>				
Organismos Financieros Internacionales	PESOS	MEXICO	0.00	0.00
Deuda Bilateral	PESOS	MEXICO	0.00	0.00
Titulos y Valores	PESOS	MEXICO	0.00	0.00
Arrendamientos Financieros	PESOS	MEXICO	0.00	0.00
<b>Subtotal de Deuda Pública a Corto Plazo</b>	<b>PESOS</b>	<b>MEXICO</b>	<b>0.00</b>	<b>0.00</b>
<b>Largo Plazo</b>				
<b>Deuda Interna</b>				
Instituciones de Crédito	PESOS	MEXICO	0.00	0.00
Titulos y Valores	PESOS	MEXICO	0.00	0.00
Arrendamientos Financieros	PESOS	MEXICO	0.00	0.00
<b>Deuda Externa</b>				
Organismos Financieros Internacionales	PESOS	MEXICO	0.00	0.00
Deuda Bilateral	PESOS	MEXICO	0.00	0.00
Titulos y Valores	PESOS	MEXICO	0.00	0.00
Arrendamientos Financieros	PESOS	MEXICO	0.00	0.00
<b>Subtotal de Deuda Pública a Largo Plazo</b>	<b>PESOS</b>	<b>MEXICO</b>	<b>0.00</b>	<b>0.00</b>
<b>Total de Otros Pasivos</b>			<b>2,880,987.95</b>	<b>2,579,169.24</b>
<b>Total de Deuda Pública y Otros Pasivos</b>			<b>2,880,987.95</b>	<b>2,579,169.24</b>

*[Signature]*  
 JEFA DE DEPARTAMENTO DE RECURSOS FINANCIEROS  
 C. NORMA RAYMUNDO TORRES

**OGAIPO**  
 Órgano Garante de Acceso a la Información Pública,  
 Transparencia, Protección de Datos Personales y  
 Buen Gobierno del Estado de Oaxaca.

*[Signature]*  
 DIRECTORA DE ADMINISTRACIÓN  
 CONSUELO ELIZABETH DÍAZ CRUZ

*[Signature]*  
 COMISIONADO PRESIDENTE  
 JOSHE SOLANA SALMORÁN



## INFORME SOBRE PASIVOS CONTINGENTES

En cumplimiento a lo dispuesto por los artículos 46 fracción I inciso f y 52 de la Ley General de Contabilidad Gubernamental, con relación al Informe sobre Pasivos Contingentes, se informan los siguientes juicios laborales en trámite al 31 de marzo del 2024.

#	Expediente	AUTORIDAD QUE CONOCE	AÑO	ESTATUS
1	883/2014 (4) BIS	JUNTA LOCAL DE CONCILIACIÓN Y ARBITRAJE. RAUL ALEJANDRO LOPEZ ARJONA.	2014	ACTIVO
2	667/2015 (4)	JUNTA LOCAL DE CONCILIACIÓN Y ARBITRAJE. MARIA DEL PILAR GARCIA TORRES.	2015	ACTIVO
3	668/2015 (4)	JUNTA LOCAL DE CONCILIACIÓN Y ARBITRAJE. LAURA IRAIS GIL PADILLA.	2015	ACTIVO
4	1549/2015 (4) BIS	JUNTA LOCAL DE CONCILIACIÓN Y ARBITRAJE. ESTEBAN LOPEZ JOSE.	2015	ACTIVO
5	376/2016 (4)	JUNTA LOCAL DE CONCILIACIÓN Y ARBITRAJE. OLIVERIO SUAREZ GOMEZ.	2016	ACTIVO
6	662/2016 (4)	JUNTA LOCAL DE CONCILIACIÓN Y ARBITRAJE. JOSE MANUEL ROSALES.	2016	ACTIVO
7	757/2017 (4) BIS	JUNTA LOCAL DE CONCILIACIÓN Y ARBITRAJE. SARAY MARTINEZ TOLEDO.	2017	ACTIVO
8	238/2019 (4) BIS	JUNTA LOCAL DE CONCILIACIÓN Y ARBITRAJE. ADAN ALBERTO WOOLRICH SOBERANIS.	2019	ACTIVO
9	605/2020 (2)	JUNTA LOCAL DE CONCILIACIÓN Y ARBITRAJE. HECTOR HERRERA UCO-	2020	ACTIVO
10	70/2022	JUZGADO PRIMERO LABORAL CIRCUITO JUDICIAL DEL CENTRO. ABRAHAM VASQUEZ PEREZ.	2022	ACTIVO
11	074/2022	JUZGADO PRIMERO LABORAL CIRCUITO JUDICIAL DEL CENTRO. OLGA LUCIA CANSECO ZARATE.	2022	ACTIVO
12	83/2022	UZGADO PRIMERO LABORAL DEL CIRCUITO JUDICIAL DEL CENTRO. THOMAS AGUILAR MENDOZA.	2022	ACTIVO
13	109/2022	JUZGADO SEGUNDO LABORAL DEL DECIMO TERCER CIRCUITO. MILDRED FABIOLA ESTRADA RUBIO.	2022	ACTIVO
14	0222/2022	JUZGADO PRIMERO LABORAL DEL CIRCUITO JUDICIAL DEL CENTRO. ELIZABETH VASQUEZ SAGRERO.	2022	ACTIVO
15	633/2023	JUZGADO SEGUNDO LABORAL DEL CIRCUITO JUDICIAL DEL CENTRO. LORENA GATICA QUIZAMAN.	2023	ACTIVO



GOBIERNO DEL ESTADO  
DE OAXACA



**OGAIPO**

Órgano Garante de Acceso a la Información Pública,  
Transparencia, Protección de Datos Personales y  
Buen Gobierno del Estado de Oaxaca

# **405 - ÓRGANO GARANTE DE ACCESO A LA INFORMACIÓN PÚBLICA, TRANSPARENCIA, PROTECCIÓN DE DATOS PERSONALES Y BUEN GOBIERNO DEL ESTADO DE OAXACA. NOTAS A LOS ESTADOS FINANCIEROS DEL 01 DE ENERO AL 30 DE SEPTIEMBRE DEL 2024 (PESOS)**

## **NOTAS DE GESTIÓN ADMINISTRATIVA**

### **Introducción**

Los Estados Financieros de la Entidad proveen de información financiera a los principales interesados, al Congreso y a los ciudadanos para la toma de decisiones; se conforman con la información resultante de las operaciones derivadas de las transferencias de los ingresos presupuestarios para el ejercicio del gasto público, el manejo y custodia de los recursos propiedad de la entidad, así como todas aquellas operaciones contables que modifiquen el Patrimonio, considerando en su registro contable las características administrativas descentralizadas, en este contexto, en la normatividad aplicable se establecen registros que permitan identificar la interrelación de las operaciones.

El objetivo del presente documento; es la revelación del contexto y de los aspectos económicos-financieros más relevantes que influyeron en las decisiones del período y deberán ser considerados en la elaboración de los estados financieros para mayor comprensión y sus particularidades.

De esta manera, se informa y explica la respuesta de gobierno a las condiciones relacionadas con la información financiera de cada periodo de gestión; además de exponer aquellas políticas que podrían afectar la toma de decisiones en períodos posteriores.

### **Autorización e Historia**

#### **a) Fecha de creación del ente público.**

El Órgano Garante de Acceso a la Información Pública, Transparencia, Protección de Datos Personales y Buen Gobierno, es un Órgano autónomo del Gobierno del Estado de Oaxaca, encargado de tutelar los derechos fundamentales de acceso a la Información pública, transparencia, protección de datos personales y buen gobierno en posesión de sujetos obligados.

La LX legislatura Constitucional del Estado de Oaxaca aprueba la Ley de Transparencia Y Acceso a la Información Pública para el Estado de Oaxaca misma que fue publicada en el Periódico Oficial del Estado el día 15 de marzo del 2008 y entro en vigor el día 21 de Julio del mismo año, de manera simultánea el Congreso del Estado nombro a los primeros tres consejeros que integraron el pleno del Órgano Garante de Acceso a la Información Pública, Transparencia, Protección de Datos Personales y Buen Gobierno del Estado de Oaxaca el 30 de abril de 2008.



GOBIERNO DEL ESTADO  
DE OAXACA



**OGAIPO**

Órgano Garante de Acceso a la Información Pública,  
Transparencia, Protección de Datos Personales y  
Buen Gobierno del Estado de Oaxaca

Posteriormente durante el año 2012 la LXI Legislatura del Estado realizó una reforma Constitucional a la Carta Magna del Estado y con ello se motiva y genera la necesidad de reformar la ley de Transparencia, lo que dio lugar a la creación de La Comisión de Transparencia y Acceso a la Información Pública y Protección de Datos Personales del Estado de Oaxaca (COTAIPO), integrada por tres consejeros que iniciaron sus funciones en el mes de diciembre del año 2012 y concluyendo sus funciones en Septiembre del 2015 con la entrada en vigor del decreto número 1263 de fecha 30 de junio que fue aprobada por la LXII Legislatura y que dio origen al Instituto de Acceso, a la Información Pública y Protección de Datos Personales (IAIP), con la instalación de su Consejo General el día 15 de Septiembre del año 2015, mismo que se integraba de tres comisionados.

La LXIV Legislatura Constitucional del Estado de Libre y Soberano de Oaxaca con fecha 01 de junio del 2021 mediante decreto número 2473 reforma la denominación del Apartado C; los párrafos primero, segundo, tercero, quinto, sexto, séptimo, y octavo; las fracciones IV, V, y VIII todos del apartado C del artículo 114 de La Constitución Política del Estado Libre y Soberano Oaxaca, siendo este el primer paso para la creación del Órgano Garante de Acceso a la Información Pública, Transparencia, Protección de Datos Personales y Buen Gobierno del Estado de Oaxaca.

Posteriormente La LXIV Legislatura Constitucional del Estado de Libre y Soberano de Oaxaca con fecha 04 de septiembre del 2021, mediante decreto número 2582, aprueba la Ley de Transparencia, Acceso a la Información Pública y Buen Gobierno del Estado de Oaxaca, así es como da origen a la instalación del Consejo General el día 23 de octubre del año 2021, mismo que se integra por cinco comisionados

## **b) Principales cambios en su estructura.**

Se aprueba mediante sesión del Consejo General el día 16 de enero del año 2019 una modificación a la estructura orgánica del Instituto de Acceso a la Información Pública y Protección de Datos Personales, cuya principal modificación es la integración del Consejo Consultivo con carácter honorífico de consulta y opinión. Así mismo está plasmado en el artículo 18 del Reglamento Interno del Instituto de Acceso a la Información Pública y Protección de Datos Personales el cual fue publicado en el Periódico Oficial del Estado el día 01 de febrero del ejercicio 2020 y reformado el día 31 de agosto del mismo año.

El día 22 de octubre del ejercicio 2021 son nombrados por parte de La LXIV Legislatura Constitucional del Estado de Libre y Soberano de Oaxaca los cinco comisionados que conforman e integran el Consejo General del Órgano Garante de Acceso a la Información Pública, Transparencia, Protección de Datos Personales y Buen Gobierno del Estado de Oaxaca.

## **Panorama Económico y Financiero**

Al Órgano Garante de Acceso a la Información Pública, Transparencia, Protección de Datos Personales y Buen Gobierno del Estado de Oaxaca, se le aprueba un presupuesto de egresos para el ejercicio fiscal 2024 de \$



GOBIERNO DEL ESTADO  
DE OAXACA



**OGAIPO**

Órgano Garante de Acceso a la Información Pública,  
Transparencia, Protección de Datos Personales y  
Buen Gobierno del Estado de Oaxaca

34,348,216.79 (Treinta y cuatro millones trescientos cuarenta y ocho mil doscientos dieciséis pesos 79/100 M.N.) con fundamento en la Ley Orgánica del Poder Ejecutivo del Estado de Oaxaca y el Decreto del Presupuesto de Egresos del Estado de Oaxaca, mismo que se encuentra distribuido conforme a la estructura programática presentada en el Programa Operativo Anual (POA).

Al 30 de septiembre del 2024 se tiene un pasivo con proveedores que asciende a la cantidad de \$ 2,579,169.24 (Dos millones quinientos setenta y nueve mil ciento sesenta y nueve pesos 24/100 M.N.) lo anterior originado por la falta de ministración de Cuentas por Liquidar Certificadas de los ejercicios 2015 y 2016 así como los pagos pendientes de efectuar del presente ejercicio.

Mediante los oficios SF/SECyT/005/2018 y SF/SECyT/TES/3453/2017 nos informan que las CLC's de ejercicios anteriores pendientes de pago se ministraran de acuerdo a la disponibilidad financiera con que cuente la Secretaría de Finanzas, con fundamento en el art. 70 último párrafo del Reglamento de la LEPRH. Es importante mencionar que esto trae como consecuencia que en la contabilidad del Órgano Garante no se puedan cancelar los saldos contables generados por la situación antes expuesta.

## **Organización y Objeto Social**

### **a) Objeto Social;**

El Órgano Garante de Acceso a la Información Pública, Transparencia, Protección de Datos Personales y Buen Gobierno del Estado de Oaxaca, es un órgano autónomo del Estado, especializado, independiente, imparcial, colegiado, con personalidad jurídica y patrimonio propio, con plena autonomía técnica, de gestión, capacidad para decidir sobre el ejercicio de su presupuesto y determinar su organización interna, responsable de salvaguardar el ejercicio de los derechos de acceso a la información pública, la protección de datos personales, garantizar la observancia de las normas y principios de buen gobierno, en los términos de la Constitución Política de los Estados Unidos Mexicanos, la Constitución Política del Estado Libre y Soberano de Oaxaca, la Ley General de Transparencia y Acceso a la Información Pública y la Ley de Transparencia, Acceso a la Información Pública y Buen Gobierno del Estado de Oaxaca.

De acuerdo al artículo de su decreto de creación.

### **b) Principal Actividad:**

El Órgano Garante contará con las siguientes atribuciones:

- I. Conocer de los asuntos relacionados con el acceso a la información pública y la protección de datos personales de cualquier autoridad, entidad, órgano u organismo que forme parte de alguno de los Poderes Ejecutivo, Legislativo y Judicial, Órganos Autónomos del



GOBIERNO DEL ESTADO  
DE OAXACA



**OGAIPO**

Órgano Garante de Acceso a la Información Pública,  
Transparencia, Protección de Datos Personales y  
Buen Gobierno del Estado de Oaxaca

- Estado, partidos políticos, fideicomisos y fondos públicos, así como, de cualquier persona física, moral o sindicatos que reciban y ejerzan recursos públicos o realicen actos de autoridad en el ámbito estatal; (Reforma según Decreto No. 1263 PPOE Extra de 30-06-2015)
- II. Emitir criterios generales y lineamientos para la salvaguarda de los derechos consagrados en el artículo 3 de esta Constitución, de conformidad con la ley en la materia; (Reforma según Decreto No. 1263 PPOE Extra de 30-06-2015)
  - III. Conocer, instruir y resolver en única instancia, las impugnaciones y acciones que se presenten contra las autoridades que nieguen o restrinjan el acceso a la información pública; (Reforma según Decreto No. 1263 PPOE Extra de 30-06-2015)
  - IV. Remitir para conocimiento a petición fundada al organismo garante federal los recursos de revisión que por su interés y trascendencia así lo ameriten. La ley establecerá aquella información que se considere reservada o confidencial. (Reforma según Decreto No. 2473 PPOE Extra de 01-06-2021)
  - V. Las resoluciones del Órgano Garante son vinculatorias, definitivas e inatacables para los sujetos obligados. El Consejero Jurídico del Gobierno del Estado podrá interponer recurso de revisión ante el Poder Judicial del Estado en los términos que establezca la ley, sólo en el caso que dichas resoluciones puedan poner en peligro la seguridad estatal y nacional conforme a la ley. (Reforma según Decreto No. 2473 PPOE Extra de 01-06-2021)
  - VI. Promover entre los servidores públicos y la población en general la cultura de la transparencia y el acceso a la información, y (Reforma según Decreto No. 1263 PPOE Extra de 30-06-2015)
  - VII. Ser integrante del Comité Coordinador del Sistema Estatal de Combate a la Corrupción. (Adición según Decreto No. 695 PPOE Extra de 21-09-2017)
  - VIII. Las demás que señale; la Constitución Política de los Estados Unidos Mexicanos, la Ley General de Transparencia y acceso a la Información pública, esta Constitución Política y las leyes aplicables en la materia. (Reforma según Decreto No. 2473 PPOE Extra de 01-06-2021)

### **c) Ejercicio Fiscal;**

El Órgano Garante de Acceso a la Información Pública, Transparencia, Protección de Datos Personales y Buen Gobierno del Estado de Oaxaca, presente Información correspondiente al ejercicio fiscal 2024.



GOBIERNO DEL ESTADO  
DE OAXACA



**OGAIPO**

Órgano Garante de Acceso a la Información Pública,  
Transparencia, Protección de Datos Personales y  
Buen Gobierno del Estado de Oaxaca

#### **d) Régimen Jurídico;**

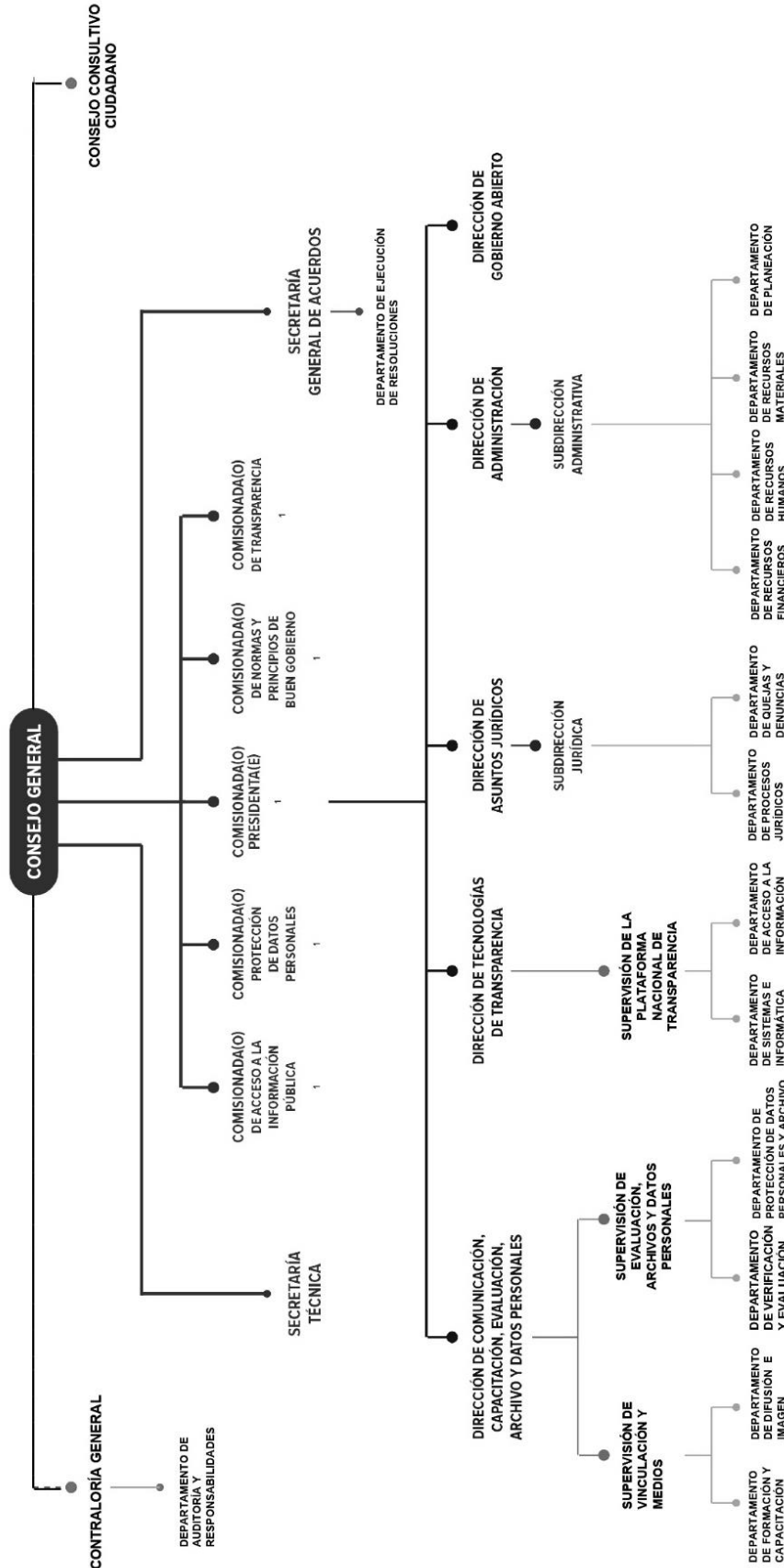
Persona moral con fines no lucrativos, regulado por las siguientes leyes: La Constitución Política de los Estados Unidos Mexicanos, la Constitución del Estado de Oaxaca, la Ley de Presupuesto del Estado de Oaxaca y su Reglamento, la Ley General de Contabilidad Gubernamental, la Ley de Disciplina Financiera, la Ley de Responsabilidades de los Servidores Públicos del Estado de Oaxaca, la Ley de Adquisiciones, Enajenaciones, Arrendamientos, Prestación de Servicios y Administración de Bienes Muebles e Inmuebles del Estado de Oaxaca, entre otras.

#### **e) Consideraciones fiscales;**

- Entero de retenciones mensuales de ISR por sueldos y salarios
- Declaración Informativa mensual de Proveedores
- Entero de retenciones mensuales de ISR por ingresos asimilados a salarios



### f) Estructura Organizacional Básica;



INCLUYE UN SECRETARIO PARTICULAR Y UN SECRETARIO DE ACUERDOS





GOBIERNO DEL ESTADO  
DE OAXACA



**OGAIPO**

Órgano Garante de Acceso a la Información Pública,  
Transparencia, Protección de Datos Personales y  
Buen Gobierno del Estado de Oaxaca

**g) Fideicomisos de los cuales es fideicomitente o fideicomisario, y contratos análogos, incluyendo mandatos de los cuales es parte.**

El Órgano Garante no ha generado fideicomisos de ninguna índole ni efectuado contratos análogos.

## **Bases de Preparación de los Estados Financieros**

**a) Elaboración de los Estados Financieros observando la normatividad emitida por el CONAC y las disposiciones legales aplicables:**

- Constitución Política del Estado Libre y Soberano de Oaxaca.
- Ley Orgánica del Poder Ejecutivo del Estado de Oaxaca.
- Ley Estatal de Presupuesto y Responsabilidad Hacendaria.
- Ley General de Contabilidad Gubernamental.
- Ley de Disciplina Financiera de las Entidades Federativas y los Municipios.
- Ley de Ingresos del Estado.
- Decreto de Ley del Presupuesto de Egresos del Estado de Oaxaca para el Ejercicio Fiscal 2024.
- Ley de Adquisiciones, Enajenaciones, Arrendamientos, Prestación de Servicios y Administración de bienes muebles e inmuebles del Estado de Oaxaca.
- Reglamento de la Ley Estatal de Presupuesto y Responsabilidad Hacendaria.
- Ley General de Transparencia y Acceso a la Información Pública.

**b) Normatividad aplicable para el reconocimiento, valuación y revelación de los diferentes rubros de la Información Financiera:**

Los Estados Financieros de la entidad se han elaborado observando las normas emitidas por el Consejo Nacional de Armonización Contable, el Manual de Contabilidad Gubernamental y las disposiciones legales aplicables. El reconocimiento, valuación y revaluación, se realizó considerando que todos los eventos que afectan económicamente al Órgano deben ser cuantificados en términos monetarios y se registrarán al costo histórico o al valor económico más objetivo en moneda nacional. Para aquellos bienes que no cuentan con un valor se les asigna un valor estimado. Los Estados Financieros fueron preparados en apego a los Postulados Básicos de Contabilidad Gubernamental, mismos que configuran el Sistema de Contabilidad Gubernamental. Éstos sustentan de forma técnica tanto el registro como la presentación de la información



financiera con la finalidad de uniformar métodos, procedimientos y prácticas contables.

### **c) Postulados básicos de Contabilidad Gubernamental.**

Los emitidos por el Consejo Nacional de Armonización Contable:

- Sustancia Económica
- Entes Públicos
- Existencia Permanente
- Revelación Suficiente
- Importancia Relativa
- Registro e Integración Presupuestaria
- Consolidación de Información financiera
- Devengo Contable
- Valuación
- Dualidad Económica
- Consistencia

### **d) Normatividad supletoria.**

- Acuerdo por el que Emite al Clasificador funcional por Objeto del Gasto
- Acuerdo por el que se emite el Marco Metodológico sobre la forma y términos en que deberá orientarse el desarrollo de los componentes de las finanzas públicas con relación a los objetivos y prioridades, que en la materia establezca la planeación y desarrollo para su integración en la Cuenta Pública.
- Acuerdo por el que se emiten las principales reglas de Registro y Valoración del Patrimonio.
- Manual de Contabilidad Gubernamental
- Adecuaciones al Clasificador por Objeto del Gasto
- Acuerdo por el que se emite el Marco Conceptual de Contabilidad Gubernamental.
- Acuerdo por el que se emiten los Postulados Básicos de Contabilidad Gubernamental.
- Acuerdo por el que se emiten las Normas y Metodologías para la determinación de los Momentos Contables de los Egresos.
- Acuerdo por el que se emite el Clasificador por Objeto de Gasto.
- Acuerdo por el que se emite el Clasificador por Rubros de Ingresos
- Acuerdo por el que se emiten las Normas y Metodologías para la determinación de los Momentos Contables de los Ingresos.
- Acuerdo por el que se emiten las Normas y Metodologías para la Emisión de Información Financiera y Estructura de los Estados Financieros Básicos del ente Público y características de sus notas.
- Clasificador por Objeto del Gasto (Capítulo, Concepto y Partida Genérica).



GOBIERNO DEL ESTADO  
DE OAXACA



**OGAIPO**

Órgano Garante de Acceso a la Información Pública,  
Transparencia, Protección de Datos Personales y  
Buen Gobierno del Estado de Oaxaca

- Clasificador por Tipo del Gasto.
- Clasificador Funcional del Gasto.
- Guías contabilizadoras.
- Instructivo de Manejo de Cuentas
- Guías Contabilizadora y Modelo de asientos
- Matriz de Conversión.

e) Esta entidad pública desde ejercicios anteriores ha venido implementando la base de devengado de conformidad con la Ley General de Contabilidad.

## **Políticas de Contabilidad Significativas**

### **a) Actualización.**

El registro de la contabilidad se realiza en base a los lineamientos establecidos por el Consejo Nacional de Armonización Contable.

### **b) Realización de operaciones en el extranjero.**

Las operaciones que se llegarán a realizar en moneda extranjera se registrarán al devengarse en su equivalente en moneda nacional, y se actualizarán reconociendo el diferencial cambiario. En cumplimiento de los Postulados Básicos de Contabilidad Gubernamental, Valuación y Consistencia.

Durante el periodo del 1 de enero al 30 de septiembre del 2024, no se realizaron operaciones en Moneda Extranjera.

### **c) Método de valuación de la inversión en acciones de compañías subsidiarias no consolidadas y asociadas.**

Este Órgano Garante no efectúa inversiones en acciones por lo que no cuenta con métodos de evaluación.

### **d) Sistema y método de valuación de inventarios y costo de lo vendido.**

Los inventarios y almacenes se encuentran valuados a su costo de adquisición atendiendo a lo que señalan las Principales Reglas de Registro y Valoración del Patrimonio (Elementos Generales) emitidas por el Consejo de Nacional de Armonización Contable y el método aplicable para la valuación de los inventarios es el de costo históricos contenidos en las normas particulares aplicables a los distintos elementos integrantes de los estados Financieros.



### **e) Beneficios a empleados.**

No se tienen reservas para beneficios futuros de los empleados, más que las contempladas anualmente en el presupuesto de egresos del ejercicio presente.

### **f) Provisiones.**

De conformidad a las Reglas Específicas del Registro y Valoración del Patrimonio, en específico al numeral 12. Provisiones para demandas, juicios y contingencias, establece que representa el monto de las obligaciones a cargo del ente público, originadas en circunstancias ciertas, cuya exactitud del valor depende de un hecho futuro; estas obligaciones deben ser justificables y su medición monetaria debe ser confiable.

Derivado de lo anterior, no se registran provisiones en el Órgano Garante.

### **g) Reservas.**

La entidad no realiza registro al no contar con reservas.

### **h) Cambios en políticas contables y corrección de errores.**

De conformidad a las Reglas Específicas del Registro y Valoración del Patrimonio el numeral 16.1 Cambios en criterios contables, establece que los cambios en criterios contables pueden obedecer bien a una decisión voluntaria debidamente justificada, que implique la obtención de una mejor información o bien a la imposición de una norma, así mismo, el numeral 16.3 Errores, determina que los entes públicos elaborarán sus Estados Financieros corrigiendo los errores realizados en ejercicios anteriores. Dichos errores pueden ser entre otros por omisiones, inexactitudes, imprecisiones, registros contables extemporáneos, errores aritméticos, errores en la aplicación de políticas contables, así como la inadvertencia o mala interpretación de hechos, junto con la revelación de los efectos que se tendrá en la información financiera del ente público, ya sea retrospectivos o prospectivos.

A la fecha, se encuentra en proceso la depuración de saldos de ejercicios anteriores por concepto de clc´s pendientes de ministrar de los ejercicios 2015 y 2016 por prescripción negativa, así como la corrección de errores contables en la depuración de saldos registrada en las pólizas D-451 y D-452 del mes de septiembre del ejercicio 2022.

De igual forma, derivado del levantamiento físico del inventario de Bienes Muebles del Órgano Garante, de acuerdo al numeral 6 y 6.1 de las Reglas Específicas del Registro y Valoración del Patrimonio, se encuentra en proceso la actualización y valoración de vida útil de los bienes que se encuentran totalmente depreciados o próximos a cumplir su periodo de vida útil de acuerdo al método de valuación de inventarios implementado por el OGAIPO.



### **i) Reclasificaciones.**

Durante el periodo 1 de enero al 30 de septiembre del 2024, no se realizó ninguna reclasificación significativa.

### **j) Depuración y Cancelación de saldos.**

Con el propósito de que la información emanada de la contabilidad muestre razonablemente los saldos, las acciones para realizar la depuración de subcuentas o determinar la cancelación de saldos, en el caso de que no exista un cierto grado de recuperabilidad, exigibilidad o procedencia de las operaciones integradas en los mismos, o bien cuando hayan prescrito las obligaciones de cobro o pago, la depuración y cancelación de saldos del presente ejercicio se realizaron cada mes en diferentes cuentas contables con la finalidad de presentar cifras actualizadas en los Estados Financieros.

## **Posición en Moneda Extranjera y Protección por Riesgo Cambiario**

### **a) Activos en moneda extranjera.**

Actualmente los activos se registran solo en moneda de origen en el caso de que se presentará el uso de moneda extranjera, su registro será expresado en moneda de origen.

### **b) Pasivos en moneda extranjera.**

Actualmente los pasivos se registran solo en moneda de origen en el caso de que se presentará el uso de moneda extranjera, su registro será expresado en moneda de origen.

### **c) Posición en moneda extranjera.**

No se realizan transacciones en moneda extranjera.

### **d) Tipo de cambio.**

Si llegara a realizarse alguna transacción en moneda extranjera, el registro se realizará al tipo de cambio vigente que señale el Banco de México.

### **e) Equivalente en moneda nacional.**

Si llegara a realizarse alguna transacción en moneda extranjera, el registro se realizará en lo equivalente al valor vigente del tipo de cambio que señale el Banco de México.

## **Reporte Analítico del Activo**

### **a) Vida útil, porcentajes de depreciación y amortización utilizados en los diferentes tipos de activos, o el importe de las pérdidas por deterioro reconocidas;**



En las Reglas Específicas del Registro y Valoración del Patrimonio se definió como vida útil de un activo al período durante el que se espera utilizar el activo por parte del ente público, en este mismo documento se menciona que se considerará que un activo tiene una vida útil indefinida cuando, sobre la base de un análisis de todos los factores relevantes, no exista un límite previsible al período a lo largo del cual se espera que el activo genere rendimientos económicos o potencial de servicio para el ente público o a la utilización en la producción de bienes y servicios públicos. Con base en estas reglas, la entidad a través del departamento responsable del manejo y resguardo de bienes muebles, determinó que los bienes que han alcanzado el porcentaje máximo de depreciación se les asignará un valor razonable, mismo que se encuentra en trámite de cálculo y aprobación.

**b) Cambios en el porcentaje de depreciación y amortización y en el valor de los activos ocasionado por deterioro;**

Esta entidad no ha realizado cambios en el porcentaje.

**c) Importe de los gastos capitalizados en el ejercicio, tanto financieros como de investigación y desarrollo;**

Esta entidad no ha realizado gastos de ninguna índole durante este periodo.

**d) Riesgos por tipos de cambio o tipo de interés de las inversiones financieras;**

Esta entidad no ha realizado transacciones en moneda extranjera.

**e) Valor en el ejercicio de los bienes construidos por la Entidad;**

A la fecha el Órgano Garante no ha construido bienes.

**f) Otras circunstancias de carácter significativo que afecten el activo, tales como bienes en garantía, señalados en embargos, litigios, títulos de inversiones, entregados en garantías, baja significativa del valor de inversiones financieras, etc.;**

Con fecha 27 de noviembre del ejercicio 2023 por conducto del juicio laboral 109/2022 del Segundo Tribunal Laboral Federal de Asuntos Individuales en el Estado de Oaxaca, con sede en Oaxaca, promovido por la C. Mildred Fabiola Estrada Rubio contra este Órgano Garante, se notificó el requerimiento de pago ordenado en proveído de trece de noviembre pasado.

De acuerdo a la Cédula de Notificación del Segundo Tribunal Laboral Federal de Asuntos Individuales en el Estado de Oaxaca, de fecha seis de diciembre del dos mil veintitrés, se informa la promoción registrada con el folio interno 5352 del Segundo Tribunal Laboral signada por Carlos López Espinoza, quien se ostenta como apoderado legal de la institución bancaria denominada BBVA MÉXICO, SOCIEDAD ANÓNIMA, INSTITUCIÓN DE BANCA MÚLTIPLE, GRUPO FINANCIERO BBVA MÉXICO, por medio del cual manifiesta lo concerniente al embargo de cuentas requerido por ese Tribunal.

Con fecha 26 de febrero del año en curso, se efectuaron cargos en tres cuentas bancarias a nombre del Órgano Garante bajo el concepto "Cargo por orden Jurídica 2do Trib Lab Fed Oaxaca Ref. Exp 109/2022" por los siguientes importes:



EFFECTIVO Y EQUIVALENTES	CARGO
Cta. 0118091757 Servicios Personales 2022	31,230.66
Cta. 0119680837 Gastos de Operación 2023	4.56
Cta. 0119680942 Servicios Personales 2023	810.22
Total	32,045.44

Dicho cargo fue registrado contablemente en la póliza E-033 del mes de febrero 2024.

El 14 de marzo del presente ejercicio, se notificó a este Órgano Garante el Acuerdo mediante el cual se ponen a disposición de la actora, los títulos de crédito (cheques de caja) expedidos por BBVA MÉXICO, S.A. INSTITUCIÓN DE BANCA MULTIPLE, GRUPO FINANCIERO BBVA MÉXICO de fecha 05 de marzo de 2024 a nombre de Mildred Fabiola Estrada Rubio, por los importes embargados en las cuentas bancarias.

Con fecha 19 de abril, se detectó a través de la banca electrónica, el embargo de las siguientes cuentas bancarias de la institución Banco Mercantil del Norte, S.A., bajo el concepto de “Embargo Judicial Exp 109/2022” manteniendo el siguiente saldo bloqueado al 30 de abril del 2024:

EFFECTIVO Y EQUIVALENTES	SALDO
Cta. 1253437908 Gastos de Operación 2024	67.12
Cta. 1253437896 Servicios Personales 2024	50,086.12
Cta. 1245748654 Gastos de Operación 2023	2.93
Cta. 1248186006 Servicios Personales 2023	10,612.01
Total	60,768.18

El 17 de mayo del 2024 se efectuó el cargo bancario bajo el siguiente concepto “CGO CHQ MEX JL2 EXP 109/2022” en las cuatro cuentas bancarias que se encontraban embargadas, por los importes antes mencionados.

Mediante el documento denominado “DILIGENCIA DE CUMPLIMIENTO PARCIAL DE SENTENCIA” de fecha 31 de mayo de 2024, en el Segundo Tribunal Laboral Federal de Asuntos Individuales en el Estado de Oaxaca, se hizo entrega a la C. Mildred Fabiola Estrada Rubio el cheque número 0006806 de fecha 27 de mayo de 2024, expedido por la Institución Bancaria Banco Mercantil del Norte, S.A. Institución de Banca Múltiple, Grupo Financiero Banorte, por la cantidad de \$60,768.19 (Sesenta mil setecientos sesenta y ocho pesos 18/100 M.N.).

A través del folio 0014 de adecuación presupuestal, se dio cobertura a la partida 098-Indemnizaciones por Despido por el importe de **\$ 50,060.55 (Cincuenta mil sesenta pesos 55/100 M.N.)** con el objetivo de recuperar el saldo embargado en la cuenta 1253437896 Servicios Personales 2024 para el pago de Cuotas Obrero-Patronales IMSS y aportaciones INFONAVIT del mes de abril y 2do bimestre del ejercicio actual, el cuál correspondía a las retenciones efectuadas en nómina al personal adscrito a este Órgano Garante para el pago de las mismas.



El juicio laboral aún se encuentra en proceso.

**g) Desmantelamiento de Activos, procedimientos, implicaciones, efectos contables;**

Este Órgano Garante no ha realizado los conceptos que se describen el presente inciso.

**h) Administración de activos; planeación con el objetivo de que el ente los utilice de manera más efectiva;**

Se utilizan los activos con la operación y mantenimiento óptimo.

Adicionalmente, se deben incluir las explicaciones de las principales variaciones en el activo, en cuadros comparativos como sigue:

**a) Inversiones en valores.**

El Órgano Garante no efectúa inversiones en valores.

**b) Patrimonio de Organismos Descentralizados de Control Presupuestario Indirecto.**

El Órgano Garante no cuenta con Patrimonio de Organismos Descentralizados de Control Presupuestario Indirecto.

**c) Inversiones en empresas de participación mayoritaria.**

El órgano Garante no efectúa ningún tipo de inversión.

**d) Inversiones en empresas de participación minoritaria.**

El órgano Garante no efectúa ningún tipo de inversión.

**e) Patrimonio de Organismos Descentralizados de Control Presupuestario Directo, según corresponda.**

El Órgano Garante no cuenta con Patrimonio de Organismos Descentralizados de Control Presupuestario Directo.

## **Fideicomisos, Mandatos y Análogos**

**a) Por ramo administrativo que los reporta.**

El Órgano Garante no ha generado fideicomisos de ninguna índole ni efectuado contratos análogos.

**b) Enlistar los de mayor monto de disponibilidad, relacionando aquéllos que conforman el 80% de las disponibilidades.**

El Órgano Garante no ha generado fideicomisos de ninguna índole ni efectuado contratos análogos.

## **Reporte de la Recaudación**

**a) Análisis del comportamiento de la recaudación correspondiente al ente público o cualquier tipo de ingreso, de forma separada los ingresos locales de los federales.**

El Órgano Garante no cuenta con facultades para recaudar recursos bajo ningún rubro.





**b) Proyección de la recaudación e ingresos en el mediano plazo.**

El Órgano Garante no cuenta con facultades para recaudar recursos de ningún rubro.

### **Información sobre la Deuda y el Reporte Analítico de la Deuda**

**a) Utilizar al menos los siguientes indicadores: deuda respecto al PIB y deuda respecto a la recaudación tomando, como mínimo, un período igual o menor a 5 años.**

El Órgano Garante no generó deuda pública durante el periodo inmediato anterior.

**b) Información de manera agrupada por tipo de valor gubernamental o instrumento financiero en la que se consideren intereses, comisiones, tasa, perfil de vencimiento y otros gastos de la deuda.**

El Órgano Garante no generó deuda pública durante el periodo inmediato anterior.

### **Calificaciones otorgadas**

No se cuenta con calificaciones otorgadas o certificaciones, las calificaciones crediticias se le otorga únicamente al gobierno del Estado y no se le otorga a la entidad en particular.

### **Proceso de Mejora**

Se informará de:

**a) Principales Políticas de control interno.**

Cumplir con las disposiciones legales normativas de la entidad para otorgar servicios públicos de calidad.

**b) Medidas de desempeño financiero, metas y alcance.**

Promover la Eficiencia, eficacia y economía de las operaciones bajo principios éticos y de transparencia.

Racionar el uso de los recursos, para alcanzar el cumplimiento de las funciones para el ejercicio completo.

### **Información por Segmentos**

Determina que segmento es una actividad o grupo de actividades de la entidad que son identificables y para las cuales es apropiado presentar información financiera separada con el fin de evaluar el rendimiento pasado de la entidad en la consecución de sus objetivos y tomar decisiones respecto a la futura asignación de recursos. Dado que no se da el supuesto anterior la entidad no presenta información financiera por segmentos.

### **Eventos Posteriores al Cierre**

Al cierre del trimestre no se reportaron eventos significativos que le afectan económicamente que no se conocían.



GOBIERNO DEL ESTADO  
DE OAXACA



**OGAIPO**

Órgano Garante de Acceso a la Información Pública,  
Transparencia, Protección de Datos Personales y  
Buen Gobierno del Estado de Oaxaca

## **Partes Relacionadas**

El Órgano Garante no presenta partes relacionadas que pudieran ejercer influencia significativa en la toma de decisiones financieras y operativas.

## **Responsabilidad sobre la Presentación Razonable de la Información Contable**

La Información Contable deberá estar firmada en cada página de la misma e incluir al final la siguiente leyenda: “Bajo protesta de decir verdad declaramos que los Estados Financieros y sus notas, son razonablemente correctos y son responsabilidad del emisor”. Lo anterior, no será aplicable para la información contable consolidada.

La Información Financiera fue autorizada para su emisión por la C. Consuelo Elizabeth Díaz Cruz en su carácter de Directora de Administración y C. Josué Solana Salmorán como Comisionado Presidente del Órgano Garante.



## NOTAS DE DESGLOSE

### NOTAS AL ESTADO DE ACTIVIDADES

#### Ingresos y Otros Beneficios

Los ingresos pertenecen a las asignaciones correspondientes al periodo del 1° de enero al 30 de septiembre del 2024, el cual asciende a un importe de \$ 27,600,915.07 (Veintisiete millones seiscientos mil novecientos quince pesos 07/100 M.N.) recursos que fueron comprometidos y devengados durante el presente periodo.

#### Gastos y Otras Pérdidas

El rubro de Gastos y Otras Pérdidas, corresponden a lo devengado por el Órgano Garante durante el periodo del 1° de enero al 30 de septiembre del 2024 por la cantidad de \$ 26,994,363.91 (Veintiséis millones novecientos noventa y cuatro mil trescientos sesenta y tres pesos 91/100 M.N.). Se integra por las Transferencias Internas y Asignaciones al Sector Público, así como del registro de las depreciaciones de bienes muebles correspondientes al primer semestre del ejercicio en curso.

### NOTAS AL ESTADO DE SITUACIÓN FINANCIERA

#### Activo

##### Efectivo y Equivalentes

El rubro de efectivo y equivalentes al 30 de septiembre del ejercicio 2024, representa los recursos disponibles del Órgano Garante, saldo que se refleja en las cuentas bancarias de Gastos de Operación, Servicios Personales y Fondo Rotatorio, el cual corresponde a los pagos pendientes de efectuar a los proveedores, así como las retenciones de Cuotas IMSS e ISR efectuadas al personal de este Órgano e intereses bancarios pendientes de enterar a la Secretaría de Finanzas.

El saldo se integra de la siguiente forma:

<b>Efectivo y Equivalentes</b>	<b>EJERCICIO 2024</b>	<b>EJERCICIO 2023</b>
Cta. 0406 – Serv. Pers. 2024	277,356.79	0.00
Cta. 0422 – Gts. de Op. 2024	19,218.32	0.00
Cta. 0449 – Fond. Rotat. 2024	16,001.65	0.00
Cta. 1757 – Serv. Pers. 2022	1.02	31,230.13
Cta. 0837 – Gts. de Op. 2023	1.48	19,331.13
Cta. 0942 – Serv. Pers. 2023	3.59	291,118.30
Cta. 0993 – Fond. Rotat. 2023	0.26	37,280.43
Cta. 8654 – Gts. de Op. 2023	0.00	0.00
Cta. 6006 – Serv. Pers. 2023	1.15	0.00
Cta. 6015 – Fond. Rotat. 2023	0.00	0.00
Cta. 7896 – Serv. Pers. 2024	2.89	0.00
Cta. 7908 – Gts. de Op. 2024	4.62	0.00
Cta. 7917 – Fond. Rotat. 2024	1.90	0.00
<b>Total Efectivo y Equivalentes</b>	<b>\$ 312,593.67</b>	<b>\$ 378,959.99</b>



## Derechos a recibir Efectivo y Equivalentes y Bienes o Servicios

En el rubro de Derechos a recibir Efectivo o Equivalentes (Otros deudores diversos por cobrar a C.P) el saldo que se expresa en el Estado de Situación Financiera al 30 de septiembre del ejercicio 2024, corresponde a las provisiones para efectos de pagos a terceros por concepto de bienes y servicios.

Se estima que el periodo de cobro sea durante el presente ejercicio.

<b>Derechos a recibir efectivo o Equivalentes</b>	<b>EJERCICIO 2024</b>	<b>EJERCICIO 2023</b>
Gastos a comprobar	35,005.22	15,748.07
Provisiones de Terceros	1,417,557.10	1,364,951.05
Otros Deudores	814,012.85	770,977.90
<b>Total Derechos a recibir efectivo o Equivalentes</b>	<b>2,266,575.17</b>	<b>2,151,677.02</b>

## Inventarios

El Órgano Garante no realiza ningún proceso de transformación y/o elaboración de bienes, por lo que no cuenta con el registro de inventarios.

## Almacenes

El Órgano Garante no realiza registros contables dentro de este rubro ya que no cuenta con materiales y suministros de consumo para el desempeño de sus actividades.

## Inversiones Financieras

El Órgano Garante no cuenta con fideicomisos, mandatos y contratos análogos ni efectúa inversiones financieras.

## Bienes Muebles, Inmuebles e Intangibles

El rubro de Bienes Muebles del Órgano Garante de Acceso a la Información Pública, Transparencia, Protección de Datos Personales y Buen Gobierno del Estado de Oaxaca, está integrado de la siguiente forma:

<b>CUENTAS</b>	<b>EJERCICIO 2024</b>	<b>EJERCICIO 2023</b>
Muebles de Oficina y Estantería	1,914,551.09	1,914,551.09
Equipo de Cómputo y Tecnologías de la Información	4,900,672.08	4,150,672.08
Otros mobiliarios y Equipos de Administración	25,380.45	25,380.45
Equipos y Aparatos Audiovisuales	229,904.35	229,904.35
Cámaras fotográficas y de Video	170,483.98	170,483.98
Sistemas de aire acondicionado, calefacción	116,711.11	90,581.11
Vehículos y Equipo Terrestre	3,777,010.12	3,777,010.12
Herramientas maquinas-herramientas	12,783.08	12,783.08
Equipo de Comunicación y de Telecomunicación	170,737.59	170,737.59
Equipos de Generación Eléctrica, aparatos y accesorios eléctricos	409,665.00	348,000.00



Otros Equipos	10,275.00	10,275.00
<b>TOTAL BIENES MUEBLES</b>	<b>11,738,173.85</b>	<b>10,900,378.85</b>
<b>ACTIVOS INTANGIBLES</b>	<b>2,993,053.79</b>	<b>2,993,053.79</b>
Depreciación Acumulada de Bienes Muebles	-6,654,961.57	-6,240,165.13
<b>TOTAL ACTIVO NO CIRCULANTE</b>	<b>8,076,266.07</b>	<b>7,653,267.51</b>

El saldo del rubro de Activo no Circulante es de **\$8,076,266.07** (Ocho millones setenta y seis mil doscientos sesenta y seis pesos 07/100 M.N.), mismo que refleja el importe de **\$6,654,961.57** (Seis millones seiscientos cincuenta y cuatro mil novecientos sesenta y uno pesos 57/100 M.N.) derivado de las Depreciaciones Acumuladas de Bienes Muebles registradas en ejercicios anteriores y el primer semestre del ejercicio en curso.

En el mes de mayo 2024, se ejerció presupuestalmente a través de la CLC No. 200 la partida 566-531-EQUIPOS DE GENERACION ELECTRICA, APARATOS Y ACCESORIOS ELÉCTRICOS, registrado en contabilidad en la cuenta 1.2.4.6.6 de Bienes Muebles, por la adquisición de 3 UPS (Sistemas de alimentación ininterrumpida) por un importe de \$61,665.00 (Sesenta y un mil seiscientos sesenta y cinco pesos 00/100 M.N.). Por errores en la generación de la factura, esta fue cancelada procediendo con la rectificación contable y presupuestal de la clc 200 en el mes de junio, tramitando nuevamente la factura correcta en la CLC 245 del mismo mes. En la balanza de comprobación se muestra un cargo duplicado en ese rubro por \$123,330.00 (Ciento veintitrés mil trescientos treinta y tres pesos 00/100 M.N.) que corresponde a la CLC 200 y 245, y un abono por \$61,665.00 (Sesenta y un mil seiscientos sesenta y cinco pesos 00/100 M.N.) que corresponde a la rectificación de la CLC 200. No se ha efectuado ninguna baja de Bienes Muebles.

En el ejercicio 2023 se llevó a cabo la verificación física de los bienes muebles del Órgano Garante que se encuentran distribuidos en las diversas áreas administrativas que lo conforman, detectando hasta el actual periodo, la ausencia de diversos activos tal y como se describe a continuación:

CUENTAS	DIFERENCIAS 2023
Muebles de oficina y estantería	14,538.01
Equipo de Cómputo y Tecnologías de la Información	75,734.82
Equipos y Aparatos Audiovisuales	3,890.00
Cámaras fotográficas y de video	69,083.80
Automóviles y Camiones	441,900.00
Equipo de Comunicación y de Telecomunicación	18,085.00
<b>TOTAL BIENES MUEBLES</b>	<b>\$623,231.63</b>

Se levantaron 2 denuncias penales con número de carpeta de investigación 3623/FVCE/OAXACA/2024 y 3624/FVCE/OAXACA/2024 referente a la desaparición de 2 vehículos marca Chevrolet color azul de la línea Corsa así como de la camioneta Jeep Patriot Sport FWD modelo 2016, color plata, contra quien o quienes resulten responsables.

Una vez concluido el proceso de verificación física, se informará de manera pormenorizada a la Contraloría General de este órgano Garante y a las áreas correspondientes para iniciar con los procedimientos de



responsabilidades administrativas o denuncias penales que se consideren convenientes y así proceder con las bajas que se determinen, de acuerdo a las Reglas Específicas del Registro y Valoración del Patrimonio emitidas por el Consejo Nacional de Armonización Contable (CONAC).

Con relación a los activos intangibles, se presentaron las denuncias penales con número de carpeta de investigación 28518/FVCE-OAXACA/2023 y 28517/FVCE-OAXACA/2023 derivado de las denuncias realizadas en la entrega-recepción del Departamento de Recursos Materiales y la Dirección de Administración por los Proyectos de Inversión que se llevaron a cabo en el ejercicio 2022.

Se detallan a continuación:

CUENTAS	IMPORTE
Sistema de gestión de la privacidad para la protección de datos personales. Software de unidad central.	1,176,000.00
Sistema integral de control de inventario patrimonial del OGAIPO.	1,782,320.00
<b>TOTAL SOFTWARE</b>	<b>2,958,320.00</b>

### Estimaciones y Deterioros

Durante el periodo que se informa no se han determinado cuentas incobrables ni estimaciones por deterioro de inventarios.

### Otros Activos

El Órgano Garante no ha registrado otros bienes, valores y derechos dentro de este rubro.

### Pasivo

#### Cuentas y Documentos por pagar

El saldo de este rubro al 30 de septiembre del ejercicio 2024, asciende a la cantidad de \$ 2,579,169.24 (Dos millones quinientos setenta y nueve mil ciento sesenta y nueve pesos 24/100 M.N.) que corresponden a los compromisos de pagos adquiridos durante los ejercicios fiscales 2015 y 2016 con varios proveedores y prestadores de servicios, también en este rubro se contemplan los montos de las retenciones efectuadas a los trabajadores correspondientes al primer bimestre del año en curso para el pago de prestaciones sociales y de impuestos sobre sueldos y salarios así como de reintegros a la Secretaría de Finanzas pendientes de efectuar.

En este ejercicio nos fue otorgado un Fondo Revolvente de \$50,000.00 (Cincuenta mil pesos 00/100 M.N.), el cual será amortizado o reintegrado a la Secretaría de Finanzas de acuerdo al artículo 73 del Reglamento de la Ley Estatal de Presupuesto y Responsabilidad Hacendaria.



## Fondos y Bienes de Terceros en Garantía y/o Administración

El Órgano Garante, durante el periodo que se informa, no ha recibido fondos ni bienes de terceros en garantía.

## Pasivos Diferidos

El Órgano Garante no ha registrado importes bajo este rubro que impacten o puedan impactar financieramente.

## Provisiones

El Órgano Garante, al periodo que se informa, no ha constituido provisiones que impacten en la información financiera que se presenta.

## Otros Pasivos

Se desglosan a continuación:

CUENTAS	EJERCICIO 2024	EJERCICIO 2023
<b>Cuentas por Pagar a corto plazo</b>		
Deudas por Adquisición de Bienes y Contratación de Servicios por Pagar a CP	0.00	0.00
Transferencias Internas y Asignaciones al Sector Público	2,051,059.67	2,051,059.67
Retenciones de Impuestos por Pagar a CP	273,216.54	253,948.85
Retenciones del Sistema de Seguridad Social por Pagar a CP	68,917.64	69,036.31
Otras Retenciones y Contribuciones por Pagar a Cp	37,176.01	30,251.50
Fondos Rotatorios por Pagar A CP	50,000.00	50,000.00
Otras Cuentas por Pagar a corto plazo	98,799.38	76,340.68
<b>TOTAL</b>	<b>2,579,169.24</b>	<b>2,530,637.01</b>

## NOTAS AL ESTADO DE VARIACIÓN EN LA HACIENDA PÚBLICA

(I) Variaciones de la hacienda Pública/Patrimonio Neto	VARIACIONES
Hacienda Pública/Patrimonio Periodo Enero – Diciembre 2023	\$ 1,571,618.66
Resultados de Ejercicios Anteriores 2022	\$ 5,898,096.25
<b>Saldo Neto en la Hacienda Pública/Patrimonio Periodo Enero – Septiembre 2024</b>	<b>\$ 7,469,714.91</b>

## NOTAS AL ESTADO DE FLUJOS DE EFECTIVO

El análisis de los saldos finales es como sigue.

Efectivo y Equivalentes		
Concepto	2024	2023
Efectivo	0.00	0.00
Bancos/Tesorería	0.00	0.00



Bancos/Dependencias y Otros	312,593.67	378,959.99
Inversiones Temporales (Hasta 3 meses)	0.00	0.00
Fondos con Afectación Específica	0.00	0.00
Depósitos de Fondos de Terceros en Garantía y/o Administración	0.00	0.00
Otros Efectivos y Equivalentes	0.00	0.00
<b>Total</b>	<b>312,593.67</b>	<b>378,959.99</b>

Adquisiciones de las Actividades de Inversión efectivamente pagadas, respecto del apartado de aplicación:

<b>Adquisiciones de Actividades de Inversión efectivamente pagadas</b>		
<b>Concepto</b>	<b>2024</b>	<b>2023</b>
<b>Bienes Inmuebles, Infraestructura y Construcciones en Proceso</b>	0.00	0.00
Terrenos	0.00	0.00
Viviendas	0.00	0.00
Edificios no Habitacionales	0.00	0.00
Infraestructura	0.00	0.00
Construcciones en Proceso en Bienes de Dominio Público	0.00	0.00
Construcciones en Proceso en Bienes Propios	0.00	0.00
Otros Bienes Inmuebles	0.00	0.00
<b>Bienes Muebles</b>	<b>811,665.00</b>	<b>9,650.00</b>
Mobiliario y Equipo de Administración	750,000.00	0.00
Mobiliario y Equipo Educativo y Recreativo	0.00	9,650.00
Equipo e Instrumental Médico y de Laboratorio	0.00	0.00
Vehículos y Equipo de Transporte	0.00	0.00
Equipo de Defensa y Seguridad	0.00	0.00
Maquinaria, Otros Equipos y Herramientas	61,665.00	0.00
Colecciones, Obras de Arte y Objetos Valiosos	0.00	0.00
Activos Biológicos	0.00	0.00
<b>Otras Inversiones</b>	<b>0.00</b>	<b>0.00</b>
<b>Total</b>	<b>811,665.00</b>	<b>9,650.00</b>

Presentar la Conciliación de los Flujos de Efectivo Netos de las Actividades de Operación y los saldos de Resultados del Ejercicio (Ahorro/Desahorro), utilizando el siguiente cuadro:





<b>CONCILIACION DE FLUJOS DE EFECTIVO NETOS</b>		
<b>Concepto</b>	<b>2024</b>	<b>2023</b>
<b>Resultados del Ejercicio Ahorro/Desahorro</b>	<b>606,551.00</b>	<b>-322,995.00</b>
<b>Movimientos de partidas (o rubros) que no afectan al efectivo</b>	<b>X</b>	<b>X</b>
Depreciación	205,114.00	332,645.00
Amortización	0	0
Incrementos en las provisiones	0	0
Incremento en inversiones producido por revaluación	0	0
Ganancia/pérdida en venta de bienes muebles, inmuebles e intangibles	0	0
Incremento en cuentas por cobrar	0	0
<b>Flujos de Efectivo Netos de las Actividades de Operación</b>	<b>811,665.00</b>	<b>9,650.00</b>



**CONCILIACIÓN ENTRE LOS INGRESOS PRESUPUESTARIOS Y CONTABLES, ASÍ COMO ENTRE LOS EGRESOS PRESUPUESTARIOS Y LOS GASTOS CONTABLES**

<b>Órgano Garante de Acceso a la Información Pública, Transparencia, Protección de Datos Personales y Buen Gobierno del Estado de Oaxaca</b> <b>Conciliación entre los Ingresos Presupuestarios y Contables</b> <b>Del 1 de enero al 30 de septiembre de 2024</b> <b>(Cifras en pesos)</b>	
Concepto	2024
<b>1. Total de Ingresos Presupuestarios</b>	<b>27,600,915.07</b>
<b>2. Más Ingresos Contables No Presupuestarios</b>	<b>0.00</b>
2.1 Ingresos Financieros	0.00
2.2 Incremento por Variación de Inventarios	0.00
2.3 Disminución del Exceso de Estimaciones por Pérdida o Deterioro u Obsolescencia	0.00
2.4 Disminución del Exceso de Provisiones	0.00
2.5 Otros Ingresos y Beneficios Varios	0.00
2.6 Otros Ingresos Contables No Presupuestarios	0.00
<b>3. Menos Ingresos Presupuestarios No Contables</b>	<b>0.00</b>
3.1 Aprovechamientos Patrimoniales	0.00
3.2 Ingresos Derivados de Financiamientos	0.00
3.3 Otros Ingresos Presupuestarios No Contables	0.00
<b>4. Total de Ingresos Contables</b>	<b>27,600,915.07</b>



<b>Órgano Garante de Acceso a la Información Pública, Transparencia, Protección de Datos Personales y Buen Gobierno del Estado de Oaxaca</b>	
<b>Conciliación entre los Egresos Presupuestarios y los Gastos Contables</b>	
<b>Del 1 de enero al 30 de septiembre de 2024</b>	
<b>(Cifras en pesos)</b>	
<b>Concepto</b>	<b>2024</b>
<b>1. Total de Egresos Presupuestarios</b>	<b>27,600,915.07</b>
<b>2. Menos Egresos Presupuestarios No Contables</b>	<b>811,665.00</b>
2.1 Materias Primas y Materiales de Producción y Comercialización	0.00
2.2 Materiales y Suministros	0.00
2.3 Mobiliario y Equipo de Administración	750,000.00
2.4 Mobiliario y Equipo Educativo y Recreativo	0.00
2.5 Equipo e Instrumental Médico y de Laboratorio	0.00
2.6 Vehículos y Equipo de Transporte	0.00
2.7 Equipo de Defensa y Seguridad	0.00
2.8 Maquinaria, Otros Equipos y Herramientas	61,665.00
2.9 Activos Biológicos	0.00
2.10 Bienes Inmuebles	0.00
2.11 Activos Intangibles	0.00
2.12 Obra Pública en Bienes de Dominio Público	0.00
2.13 Obra Pública en Bienes Propios	0.00
2.14 Acciones y Participaciones de Capital	0.00
2.15 Compra de Títulos y Valores	0.00
2.16 Concesión de Préstamos	0.00
2.17 Inversiones en Fideicomisos, Mandatos y Otros Análogos	0.00
2.18 Provisiones para Contingencias y Otras Erogaciones Especiales	0.00
2.19 Amortización de la Deuda Pública	0.00
2.20 Adeudos de Ejercicios Fiscales Anteriores (ADEFAS)	0.00
2.21 Otros Egresos Presupuestarios No Contables	0.00
<b>3. Más Gastos Contables No Presupuestarios</b>	<b>205,113.84</b>
3.1 Estimaciones, Depreciaciones, Deterioros, Obsolescencia y Amortizaciones	205,113.84
3.2 Provisiones	0.00



GOBIERNO DEL ESTADO  
DE OAXACA



**OGAIPO**

Órgano Garante de Acceso a la Información Pública,  
Transparencia, Protección de Datos Personales y  
Buen Gobierno del Estado de Oaxaca

3.3	Disminución de Inventarios	0.00
3.4	Otros Gastos	0.00
3.5	Inversión Pública no Capitalizable	0.00
3.6	Materiales y Suministros (consumos)	0.00
3.7	Otros Gastos Contables No Presupuestarios	0.00
<b>4. Total de Gastos Contables</b>		<b>26,994,363.91</b>



## NOTAS DE MEMORIA (CUENTAS DE ORDEN)

Las Notas de Memoria contendrán información sobre las cuentas de orden tanto contables como presupuestarias que se utilizan para registrar movimientos de valores que no afecten o modifiquen el Estado de Situación Financiera del ente público; sin embargo, su incorporación es necesaria con fines de recordatorio, de control y en general sobre los aspectos administrativos, o bien, para consignar sus derechos o responsabilidades contingentes que puedan, o no, presentarse en el futuro.

Las cuentas que se manejan para efectos de estas Notas son las siguientes:

### Cuentas de Orden Contables:

Las cuentas de orden contables registran eventos, que, si bien no representan hechos económico-financieros que alteran el patrimonio y por lo tanto sus resultados, informan sobre circunstancias contingentes o eventuales de importancia respecto de éste, que, en determinadas condiciones, pueden producir efectos patrimoniales en el mismo, sin embargo, el Órgano Garante no ha registrado importe alguno en ningún rubro dentro de este género.

### Cuentas de Orden Presupuestario

#### Cuentas de Ingresos.

El Órgano Garante, al no percibir ingresos propios que se encuentren establecidos dentro de la Ley de Ingresos del Estado de Oaxaca para el Ejercicio Fiscal 2024, no mantiene registros bajo este rubro.

<b>Cuentas de Orden Presupuestarias de Ingresos</b>	
<b>Concepto</b>	<b>2024</b>
Ley de Ingresos Estimada	0.00
Ley de Ingresos por Ejecutar	0.00
Modificaciones a la Ley de Ingresos Estimada	0.00
Ley de Ingresos Devengada	0.00
Ley de Ingresos Recaudada	0.00

#### Cuentas de Egresos

Tiene por finalidad registrar, a partir del Presupuesto de Egresos del Estado de Oaxaca para el Ejercicio Fiscal 2024, y mediante los rubros que lo componen en los diferentes momentos contables, las operaciones presupuestarias del período.

Al mes de septiembre del presente ejercicio, se muestran los siguientes saldos:

<b>Cuentas de Orden Presupuestarias de Egresos</b>	
<b>Concepto</b>	<b>2024</b>
Presupuesto de Egresos Aprobado	33,598,216.79
Presupuesto de Egresos por Ejercer	6,683,521.68
Modificaciones al Presupuesto de Egresos Aprobado	750,000.00
Presupuesto de Egresos Comprometido	27,664,695.11
Presupuesto de Egresos Devengado	27,600,915.07
Presupuesto de Egresos Ejercido	27,600,915.07
Presupuesto de Egresos Pagado	27,600,915.07

**Bajo protesta de decir verdad declaramos que los estados financieros y sus notas, son razonablemente correctos y son responsabilidad del emisor.**



Órgano Garante de Acceso a la Información Pública,  
Transparencia, Protección de Datos Personales y  
Buen Gobierno del Estado de Oaxaca.

**C. CONSUELO ELIZABETH DÍAZ CRUZ**  
DIRECTORA DE ADMINISTRACIÓN

**C. JOSUE SOLANA SALMORÁN**  
COMISIONADO PRESIDENTE



GOBIERNO DEL ESTADO DE OAXACA

Gobierno del Estado de Oaxaca  
 UR 405 Órgano Garante de Acceso a la Información Pública, Transparencia, Protección de Datos Personales y Buen Gobierno del Estado de Oaxaca  
 Estado Analítico de Ingresos  
 Del 1° de enero al 30 de septiembre de 2024



(Cifras en Pesos)

Rubro de Ingresos	Ingreso					Diferencia
	Estimado	Ampliaciones y Reducciones	Modificado	Devengado	Recaudado	
	(1)	(2)	(3= 1 + 2)	(4)	(5)	
Impuestos						0
Cuotas y Aportaciones de Seguridad Social						0
Contribuciones de Mejoras						0
Derechos						0
Productos						0
Aprovechamientos						0
Ingresos por Venta de Bienes, Prestación de Servicios y Otros Ingresos						0
Participaciones, Aportaciones, Convenios, Incentivos Derivados de la Colaboración Fiscal y Fondos Distintos de Aportaciones						0
Transferencias, Asignaciones, Subsidios y Subvenciones, y Pensiones y Jubilaciones	33,598,217	750,000	34,348,217	27,600,915	27,600,915	-5,997,302
Ingresos Derivados de Financiamientos						0
<b>Total</b>	<b>33,598,217</b>	<b>750,000</b>	<b>34,348,217</b>	<b>27,600,915</b>	<b>27,600,915</b>	<b>-5,997,302</b>
					Ingresos excedentes	-5,997,302

Estado Analítico de Ingresos Por Fuente de Financiamiento	Ingreso					Diferencia
	Estimado	Ampliaciones y Reducciones	Modificado	Devengado	Recaudado	
	(1)	(2)	(3= 1 + 2)	(4)	(5)	
<b>Ingresos del Poder Ejecutivo Federal o Estatal y de los Municipios</b>	0	0	0	0	0	0
Impuestos						
Cuotas y Aportaciones de Seguridad Social						
Contribuciones de Mejoras						
Derechos						
Productos						
Aprovechamientos						
Participaciones, Aportaciones, Convenios, Incentivos Derivados de la Colaboración Fiscal y Fondos Distintos de Aportaciones						
Transferencias, Asignaciones, Subsidios y Subvenciones, y Pensiones y Jubilaciones	0	0	0	0	0	0
<b>Ingresos de los Entes Públicos de los Poderes Legislativo y Judicial, de los Órganos Autónomos y del Sector Paraestatal o Paramunicipal, así como de las Empresas Productivas del Estado</b>	<b>33,598,217</b>	<b>750,000</b>	<b>34,348,217</b>	<b>27,600,915</b>	<b>27,600,915</b>	<b>-5,997,302</b>
Cuotas y Aportaciones de Seguridad Social						
Productos						
Ingresos por Venta de Bienes, Prestación de Servicios y Transferencias, Asignaciones, Subsidios y Subvenciones, y Pensiones y Jubilaciones	33,598,217	750,000	34,348,217	27,600,915	27,600,915	-5,997,302
<b>Ingresos Derivados de Financiamientos</b>						
Ingresos Derivados de Financiamientos						
<b>Total</b>	<b>33,598,217</b>	<b>750,000</b>	<b>34,348,217</b>	<b>27,600,915</b>	<b>27,600,915</b>	<b>-5,997,302</b>
					Ingresos excedentes	-5,997,302



ESTADO ANALITICO DEL EJERCICIO DEL PRESUPUESTO DE EGRESOS  
CLASIFICACION POR OBJETO DEL GASTO (CAPITULO-CONCEPTO)

Cve	Concepto	Aprobado 1	Ampliaciones / Reducciones 2= (3-1)	Modificado 3 = (1+2)	Devengado 4	Pagado 5	Subejercicio 6 = (3-4)
<b>405</b>	<b>ÓRGANO GARANTE DE ACCESO A LA INFORMACIÓN PÚBLICA, TRANSPARENCIA, PROTECCIÓN DE DATOS PERSONALES Y BUEN GOBIERNO DEL ESTADO DE OAXACA.</b>						
<b>4</b>	<b>TRANSFERENCIAS, ASIGNACIONES, SUBSIDIOS Y OTRAS AYUDAS</b>	<b>33,598,216.79</b>	<b>-61,665.00</b>	<b>33,536,551.79</b>	<b>26,789,250.07</b>	<b>23,316,194.39</b>	<b>6,747,301.72</b>
1	TRANSFERENCIAS INTERNAS Y ASIGNACIONES AL SECTOR PÚBLICO	33,598,216.79	-61,665.00	33,536,551.79	26,789,250.07	23,316,194.39	6,747,301.72
<b>5</b>	<b>BIENES MUEBLES, INMUEBLES E INTANGIBLES</b>	<b>0.00</b>	<b>811,665.00</b>	<b>811,665.00</b>	<b>811,665.00</b>	<b>811,665.00</b>	<b>0.00</b>
1	MOBILIARIO Y EQUIPO DE ADMINISTRACIÓN	0.00	750,000.00	750,000.00	750,000.00	750,000.00	0.00
6	MAQUINARIA, OTROS EQUIPOS Y HERRAMIENTAS	0.00	61,665.00	61,665.00	61,665.00	61,665.00	0.00
	<b>TOTAL DEPENDENCIA / ENTIDAD</b>	<b>33,598,216.79</b>	<b>750,000.00</b>	<b>34,348,216.79</b>	<b>27,600,915.07</b>	<b>24,127,859.39</b>	<b>6,747,301.72</b>





ESTADO ANALITICO DEL EJERCICIO DEL PRESUPUESTO DE EGRESOS  
CLASIFICACION ECONOMICA (POR TIPO DE GASTO)

Cve	Concepto	Aprobado 1	Ampliaciones / Reducciones 2= (3-1)	Modificado 3 = (1+2)	Devengado 4	Pagado 5	Subejercicio 6 = (3-4)
405	<b>ÓRGANO GARANTE DE ACCESO A LA INFORMACIÓN PÚBLICA, TRANSPARENCIA, PROTECCIÓN DE DATOS PERSONALES Y BUEN GOBIERNO DEL ESTADO DE OAXACA.</b>						
1	GASTO CORRIENTE	33,598,216.79	-61,665.00	33,536,551.79	26,789,250.07	23,316,194.39	6,747,301.72
2	GASTO DE CAPITAL	0.00	811,665.00	811,665.00	811,665.00	811,665.00	0.00
	<b>TOTAL DEPENDENCIA / ENTIDAD:</b>	<b>33,598,216.79</b>	<b>750,000.00</b>	<b>34,348,216.79</b>	<b>27,600,915.07</b>	<b>24,127,859.39</b>	<b>6,747,301.72</b>



ESTADO ANALITICO DEL EJERCICIO DEL PRESUPUESTO DE EGRESOS  
CLASIFICACION ADMINISTRATIVA

Cve	Concepto	Aprobado 1	Ampliaciones / Reducciones 2= (3-1)	Modificado 3 = (1+2)	Devengado 4	Pagado Transferido 5	Subejercicio 6 = (3-4)
4	ÓRGANOS AUTÓNOMOS	33,598,216.79	750,000.00	34,348,216.79	27,600,915.07	24,127,859.39	6,747,301.72
05	ÓRGANO GARANTE DE ACCESO A LA INFORMACIÓN PÚBLICA, TRANSPARENCIA, PROTECCIÓN DE DATOS PERSONALES Y BUEN GOBIERNO DEL ESTADO DE OAXACA.	33,598,216.79	750,000.00	34,348,216.79	27,600,915.07	24,127,859.39	6,747,301.72
<b>TOTAL DEL GASTO:</b>		<b>33,598,216.79</b>	<b>750,000.00</b>	<b>34,348,216.79</b>	<b>27,600,915.07</b>	<b>24,127,859.39</b>	<b>6,747,301.72</b>



ESTADO ANALITICO DEL EJERCICIO DEL PRESUPUESTO DE EGRESOS  
CLASIFICACION FUNCIONAL (FINALIDAD Y FUNCION)

Cve	Concepto	Aprobado 1	Ampliaciones / Reducciones 2= (3-1)	Modificado 3 = (1+2)	Devengado 4	Pagado 5	Subejercicio 6 = (3-4)
<b>405</b>	<b>ÓRGANO GARANTE DE ACCESO A LA INFORMACIÓN PÚBLICA, TRANSPARENCIA, PROTECCIÓN DE DATOS PERSONALES Y BUEN GOBIERNO DEL ESTADO DE OAXACA.</b>						
<b>1</b>	<b>GOBIERNO</b>	33,598,216.79	750,000.00	34,348,216.79	27,600,915.07	24,127,859.39	6,747,301.72
8	OTROS SERVICIOS GENERALES	33,598,216.79	750,000.00	34,348,216.79	27,600,915.07	24,127,859.39	6,747,301.72
	<b>TOTAL DEPENDENCIA / ENTIDAD</b>	<b>33,598,216.79</b>	<b>750,000.00</b>	<b>34,348,216.79</b>	<b>27,600,915.07</b>	<b>24,127,859.39</b>	<b>6,747,301.72</b>



GOBIERNO DEL ESTADO  
DE OAXACA



**OGAIPO**

Órgano Garante de Acceso a la Información Pública,  
Transparencia, Protección de Datos Personales y  
Buen Gobierno del Estado de Oaxaca

**ENDEUDAMIENTO NETO  
DEL 01 DE ENERO AL 30 DE SEPTIEMBRE DE 2024  
(Pesos)**

Identificación de Crédito o Instrumento	Contratación/Colocación	Amortización	Endeudamiento Neto
	A	B	C = A - B
<b>Créditos Bancarios</b>			
Total Créditos Bancarios			
<b>Otros Instrumentos de Deuda</b>			
Total Otros Instrumentos de Deuda			
<b>TOTAL</b>			

**NO APLICA**



GOBIERNO DEL ESTADO  
DE OAXACA



**OGAIPO**

Órgano Garante de Acceso a la Información Pública,  
Transparencia, Protección de Datos Personales y  
Buen Gobierno del Estado de Oaxaca

**INTERESES DE LA DEUDA  
DEL 01 DE ENERO AL 30 DE SEPTIEMBRE DE 2024  
(Pesos)**

Identificación de Crédito o Instrumento	Devengado	Pagado
<b>Créditos Bancarios</b>		
Total de intereses de Créditos Bancarios		
<b>Otros Instrumentos de Deuda</b>		
Total de intereses de Otros Instrumentos de Deuda		
<b>TOTAL</b>		

NO APLICA



INDICADORES DE POSTURA FISCAL  
DEL 01 DE ENERO AL 30 DE SEPTIEMBRE DE 2024  
(Pesos)

Concepto	Estimado	Devengado	Pagado <sup>3</sup>
I. Ingresos Presupuestarios (I=1+2)			
1. Ingresos del Gobierno de la Entidad Federativa <sup>1</sup>			
2. Ingresos del Sector Paraestatal <sup>1</sup>			
II. Egresos Presupuestarios (II=3+4)			
3. Egresos del Gobierno de la Entidad Federativa <sup>2</sup>			
4. Egresos del Sector Paraestatal <sup>2</sup>			
III. Balance Presupuestario (Superávit o Déficit) (III = I - II)			

Concepto	Estimado	Devengado	Pagado <sup>3</sup>
III. Balance presupuestario (Superávit o Déficit)			
IV. Intereses, Comisiones y Gastos de la Deuda			
V. Balance Primario (Superávit o Déficit) (V= III - IV)			

Concepto			
A. Financiamiento			
B. Amortización de la deuda			
C. Endeudamiento ó desendeudamiento (C = A - B)			

1. Los Ingresos que se presentan son los ingresos presupuestarios totales sin incluir los ingresos por financiamientos. Los Ingresos del Gobierno de la Entidad Federativa corresponden a los del Poder Ejecutivo, Legislativo Judicial y Autónomos
2. Los egresos que se presentan son los egresos presupuestarios totales sin incluir los egresos por amortización. Los egresos del Gobierno de la Entidad Federativa corresponden a los del Poder Ejecutivo, Legislativo, Judicial y Órganos Autónomos
3. Para Ingresos se reportan los ingresos recaudados; para egresos se reportan los egresos pagados



ESTADO ANALITICO DEL EJERCICIO DEL PRESUPUESTO DE EGRESOS  
RESUMEN POR PROGRAMA PRESUPUESTARIO

Clave	Concepto	Aprobado 1	Ampliaciones / Reducciones 2= (3-1)	Modificado 3 = (1+2)	Devengado 4	Pagado 5	Subejercicio 6 = (3-4)
4	<b>ÓRGANOS AUTÓNOMOS</b>	33,598,216.79	750,000.00	34,348,216.79	27,600,915.07	24,127,859.39	6,747,301.72
05	<b>ÓRGANO GARANTE DE ACCESO A LA INFORMACIÓN PÚBLICA, TRANSPARENCIA, PROTECCIÓN DE DATOS PERSONALES Y BUEN GOBIERNO DEL ESTADO DE OAXACA.</b>	33,598,216.79	750,000.00	34,348,216.79	27,600,915.07	24,127,859.39	6,747,301.72
1	<b>PROGRAMAS</b>	33,598,216.79	750,000.00	34,348,216.79	27,600,915.07	24,127,859.39	6,747,301.72
2	DESEMPEÑO DE LAS FUNCIONES	33,598,216.79	750,000.00	34,348,216.79	27,600,915.07	24,127,859.39	6,747,301.72
<b>TOTAL DEPENDENCIA / ENTIDAD</b>		<b>33,598,216.79</b>	<b>750,000.00</b>	<b>34,348,216.79</b>	<b>27,600,915.07</b>	<b>24,127,859.39</b>	<b>6,747,301.72</b>

# REPORTE DE AVANCE DE GESTIÓN

## UR 405 - ÓRGANO GARANTE DE ACCESO A LA INFORMACIÓN PÚBLICA, TRANSPARENCIA, PROTECCIÓN DE DATOS PERSONALES TERCER TRIMESTRE 2024



Gobierno del Estado

**OBJETIVO INSTITUCIONAL:** -SER UNA INSTITUCIÓN EFICIENTE, PROACTIVA, CON CREDIBILIDAD, RECONOCIDA POR LAS PERSONAS PARA QUE PUEDAN CONTAR CON LOS ELEMENTOS ADECUADOS EN MATERIA DE INFORMACIÓN PÚBLICA, PROTECCIÓN DE DATOS PERSONALES Y BUEN GOBIERNO, CONTRIBUYENDO EN LA GENERACIÓN DE CONFIANZA EN LAS INSTITUCIONES Y PROMOViendo LA PARTICIPACIÓN CIUDADANA EN LA TOMA DE DECISIONES.

<b>ALINEACIÓN PED:</b>		<b>MATRIZ DE INDICADORES PARA RESULTADOS:</b>	
<b>EJE:</b>	07-AUTÓNOMOS	<b>FIN:</b>	CONTRIBUIR AL COMBATE A LA CORRUPCIÓN EN EL SERVICIO PÚBLICO
<b>TEMA:</b>	01-AUTÓNOMOS	<b>PROPÓSITO:</b>	POBLACION OAXAQUEÑA EJERCE SUS DERECHOS DE ACCESO A LA INFORMACIÓN PÚBLICA Y PROTECCIÓN DE DATOS PERSONALES
<b>OBJETIVO:</b>	01-AUTÓNOMOS	<b>COMPONENTE:</b>	41-ACCIÓN PARA LA GESTION PARA LA PREVENCION, SANCION, TRANSPARENCIA Y RENDICION DE CUENTAS
<b>ESTRATEGIA:</b>	01-AUTÓNOMOS	<b>ACTIVIDAD:</b>	135-ACTIVIDAD ADMINISTRATIVA, FINANCIERA Y DE CONTROL INTERNO
<b>LÍNEAS DE ACCIÓN:</b>	01-AUTÓNOMOS		
<b>UE:</b>	001-ÓRGANO GARANTE DE ACCESO A LA INFORMACIÓN PÚBLICA, TRANSPARENCIA, PROTECCIÓN DE DATOS PERSONALES Y BUEN GOBIERNO DEL ESTADO DE OAXACA		

ESTRUCTURA PROGRAMATICA							
PROGRAMA		SUBPROGRAMA		PROYECTO		OBRA/ACTIVIDAD	
118-TRANSPARENCIA, ACCESO A LA INFORMACIÓN PÚBLICA, DATOS PERSONALES Y GOBIERNO ABIERTO		01-GESTIÓN PARA LA PREVENCIÓN, SANCIÓN, TRANSPARENCIA Y RENDICIÓN DE CUENTAS		000--		001-GESTIONAR ACTIVIDADES ADMINISTRATIVAS, FINANCIERAS Y DE CONTROL INTERNO	
Población o Área de Enfoque Potencial	Atributo de la Población o Área de Enfoque	Población del Estado de Oaxaca de 18 años en adelante		Hombres:	1283238	Mujeres:	1475995
				TOTAL:			2759233

PRESUPUESTO ANUAL							
Aprobado	Ampliación	Reducción	Modificado	EJERCIDO T1	EJERCIDO T2	EJERCIDO T3	EJERCIDO T4
12,939,961.41	1,842,447.51	1,153,279.76	13,629,129.16	2,750,183.36	4,101,403.65	3,749,282.97	0.00
						TOTAL EJERCIDO AL TRIMESTRE VIGENTE	10,600,869.98

PRESUPUESTO TRIMESTRAL DE LA ACTIVIDAD						
Aprobado	Modificado	Comprometido	Devengado	Ejercido	% de Ejercido Vs. Modificado	
3,005,443.82	3,764,458.85	3,749,282.97	3,749,282.97	3,749,282.97	99.60	

DATOS DEL INDICADOR						
<b>Nombre :</b>	PORCENTAJE DE GESTIONES ADMINISTRATIVAS Y FINANCIERAS Y DE CONTROL INTERNO REALIZADOS			<b>Número de indicador :</b>	153	
<b>Definición :</b>	MIDE EL PORCENTAJE GESTIONES ADMINISTRATIVAS Y FINANCIERAS Y DE CONTROL INTERNO REALIZADOS					
<b>Método de Cálculo :</b>	(NUMERO DE GESTIONES ADMINISTRATIVAS, FINANCIERAS Y DE CONTROL INTERNO REALIZADOS / NUMERO DE GESTIONES ADMINISTRATIVAS, FINANCIERAS Y DE CONTROL INTERNO PROGRAMADOS)*100					
Tipo	Dimensión	Frecuencia de Medición	Forma de cálculo del indicador	Tipo de Valor	Sentido Esperado	
GESTIÓN	EFICACIA	TRIMESTRAL	PORCENTAJE	FLUJO	ASCENDENTE	

MEDIOS DE VERIFICACIÓN / FUENTE INFORMACIÓN			SUPUESTO			
INFORME TRIMESTRAL DE GESTIÓN Y FINANCIERO QUE EMITE EL OGAIPO BAJO RESGUARDO DE LA DIRECCION DE ADMINISTRACIÓN.			LAS CONDICIONES POLÍTICAS, SOCIALES Y SANITARIAS DEL ESTADO PERMITEN EL ADECUADO FUNCIONAMIENTO DEL ÓRGANO GARANTE PARA EL DESEMPEÑO DE SUS ACTIVIDADES.			

DATOS DE LA META	
<b>Definición de la variable Meta:</b>	1 - MIDE LAS GESTIONES ADMINISTRATIVAS Y FINANCIERAS Y DE CONTROL INTERNO REALIZADOS
<b>Unidad de medida:</b>	25 - NÚMERO

LÍNEA BASE				VALOR PROGRAMADO ANUAL			
AÑO	2022	VALOR	100.00	AÑO	2024	VALOR	40.00

AVANCE TRIMESTRAL OBRA/ACTIVIDAD							
METAS	1er.TRIMESTRE	2o.TRIMESTRE	3er.TRIMESTRE	4o.TRIMESTRE	CUMPLIMIENTO DE METAS		
PROGRAMACIÓN INICIAL	10.00	10.00	10.00	10.00	T1+T2+T3+T4	40.00	
PROGRAMACIÓN ACTUALIZADA	10.00	10.00	10.00	0.00	T1+T2+T3+T4	30.00	
METAS ALCANZADAS	10.00	10.00	10.00	0.00	T1+T2+T3+T4	30.00	
PORCENTAJE ALCANZADO TRIMESTRAL	100.00	100.00	100.00	0.00	PORCENTAJE ALCANZADO ANUAL	75.00	

PORCENTAJE DE CUMPLIMIENTO ALCANZADO EN EL TRIMESTRE: 100.00 %

JEFE ADMINISTRATIVO  
CONSUELO ELIZABETH DÍAZ CRUZ  
DIRECTORA DE ADMINISTRACIÓN

TITULAR DE LA DEPENDENCIA/ENTIDAD  
JOSUE SOLANA SALMORÁN  
COMISIONADO PRESIDENTE



# REPORTE DE AVANCE DE GESTIÓN

## UR 405 - ÓRGANO GARANTE DE ACCESO A LA INFORMACIÓN PÚBLICA, TRANSPARENCIA, PROTECCIÓN DE DATOS PERSONALES TERCER TRIMESTRE 2024



**ALINEACIÓN PED:**

ESTRATEGIA: 01-AUTÓNOMOS

LÍNEAS DE ACCIÓN: 01-AUTÓNOMOS

UE: 001-ÓRGANO GARANTE DE ACCESO A LA INFORMACIÓN PÚBLICA, TRANSPARENCIA, PROTECCIÓN DE DATOS PERSONALES Y BUEN GOBIERNO DEL ESTADO DE OAXACA

**MATRIZ DE INDICADORES PARA RESULTADOS:**

COMPONENTE: 42-ACCIÓN DE PROMOCIÓN DEL ACCESO A LA INFORMACION PUBLICA, PROTECCION DE DATOS PERSONALES, TRANSPARENCIA Y RENDICION DE CUENTAS

ACTIVIDAD: 136-EVALUACIÓN A LOS SUJETOS OBLIGADOS

ESTRUCTURA PROGRAMATICA							
PROGRAMA		SUBPROGRAMA		PROYECTO		OBRA/ACTIVIDAD	
118-TRANSPARENCIA, ACCESO A LA INFORMACIÓN PÚBLICA, DATOS PERSONALES Y GOBIERNO ABIERTO		02-PROMOVER EL ACCESO A LA INFORMACIÓN PÚBLICA, PROTECCIÓN DE DATOS PERSONALES, TRANSPARENCIA Y RENDICIÓN DE CUENTAS		000--		001-EVALUAR A LOS SUJETOS OBLIGADOS	
POBLACIÓN O ÁREA DE ENFOQUE POTENCIAL	ATRIBUTO DE LA POBLACIÓN O ÁREA DE ENFOQUE:	POBLACIÓN DEL ESTADO DE OAXACA DE 18 AÑOS EN ADELANTE		HOMBRES:	1283238	MUJERES:	1475995
				TOTAL:			2759233

PRESUPUESTO ANUAL							
Aprobado	Ampliación	Reducción	Modificado	EJERCIDO T1	EJERCIDO T2	EJERCIDO T3	EJERCIDO T4
				219,522.56	199,048.20	231,839.61	0.00
931,424.45	0.00	38,762.70	892,661.75	TOTAL EJERCIDO AL TRIMESTRE VIGENTE			650,410.37

PRESUPUESTO TRIMESTRAL DE LA ACTIVIDAD							
Aprobado	Modificado	Comprometido	Devengado	Ejercido	% de Ejercido Vs. Modificado		
223,093.51	231,839.61	231,839.61	231,839.61	231,839.61	100.00		

DATOS DEL INDICADOR							
Nombre :	PORCENTAJE DE SUJETOS OBLIGADOS EVALUADOS			Número de indicador :	165		
Definición :	MIDE EL PORCENTAJE DE SUJETOS OBLIGADOS EVALUADOS						
Método de Cálculo :	( NUMERO DE SUJETOS OBLIGADOS EVALUADOS / NUMERO DE SUJETOS OBLIGADOS PROGRAMADOS ) * 100						
Tipo	Dimensión	Frecuencia de Medición	Forma de cálculo del indicador	Tipo de Valor	Sentido Esperado		
GESTIÓN	EFICACIA	TRIMESTRAL	PORCENTAJE	FLUJO	ASCENDENTE		

MEDIOS DE VERIFICACIÓN / FUENTE INFORMACIÓN				SUPUESTO			
INFORME TRIMESTRAL DE ACTIVIDADES DE LA DIRECCIÓN DE COMUNICACIÓN, CAPACITACIÓN, EVALUACIÓN, ARCHIVO Y DATOS PERSONALES, BAJO RESGUARDO DE LA MISMA				LOS SUJETOS OBLIGADOS CUMPLEN EN TIEMPO Y FORMA CON LA PUBLICACIÓN DE SUS OBLIGACIONES DE TRANSPARENCIA EN LA PNT Y EN SUS PORTALES INSTITUCIONALES.			

DATOS DE LA META							
Definición de la variable Meta:	1 - MIDE LOS SUJETOS OBLIGADOS EVALUADOS						
Unidad de medida:	25 - NÚMERO						

LÍNEA BASE				VALOR PROGRAMADO ANUAL			
AÑO	2022	VALOR	100.00	AÑO	2024	VALOR	95.00

AVANCE TRIMESTRAL OBRA/ACTIVIDAD							
METAS	1er.TRIMESTRE	2o.TRIMESTRE	3er.TRIMESTRE	4o.TRIMESTRE	CUMPLIMIENTO DE METAS		
PROGRAMACIÓN INICIAL	10.00	35.00	35.00	15.00	T1+T2+T3+T4	95.00	
PROGRAMACIÓN ACTUALIZADA	10.00	35.00	35.00	0.00	T1+T2+T3+T4	80.00	
METAS ALCANZADAS	10.00	35.00	35.00	0.00	T1+T2+T3+T4	80.00	
PORCENTAJE ALCANZADO TRIMESTRAL	100.00	100.00	100.00	0.00	PORCENTAJE ALCANZADO ANUAL	84.21	

PORCENTAJE DE CUMPLIMIENTO ALCANZADO EN EL TRIMESTRE: 100.00 %

JEFE ADMINISTRATIVO  
CONSUELO ELIZABETH DÍAZ CRUZ  
DIRECTORA DE ADMINISTRACIÓN

TITULAR DE LA DEPENDENCIA/ENTIDAD  
JOSUE SOLANA SALMORÁN  
COMISIONADO PRESIDENTE

# REPORTE DE AVANCE DE GESTIÓN

## UR 405 - ÓRGANO GARANTE DE ACCESO A LA INFORMACIÓN PÚBLICA, TRANSPARENCIA, PROTECCIÓN DE DATOS PERSONALES TERCER TRIMESTRE 2024



**ALINEACIÓN PED:**

ESTRATEGIA: 01-AUTÓNOMOS

LÍNEAS DE ACCIÓN: 01-AUTÓNOMOS

UE: 001-ÓRGANO GARANTE DE ACCESO A LA INFORMACIÓN PÚBLICA, TRANSPARENCIA, PROTECCIÓN DE DATOS PERSONALES Y BUEN GOBIERNO DEL ESTADO DE OAXACA

**MATRIZ DE INDICADORES PARA RESULTADOS:**

COMPONENTE: 42-ACCIÓN DE PROMOCIÓN DEL ACCESO A LA INFORMACION PUBLICA, PROTECCION DE DATOS PERSONALES, TRANSPARENCIA Y RENDICION DE CUENTAS  
ACTIVIDAD: 137-CAPACITACIÓN AL SUJETO OBLIGADO

ESTRUCTURA PROGRAMATICA							
PROGRAMA		SUBPROGRAMA		PROYECTO		OBRA/ACTIVIDAD	
118-TRANSPARENCIA, ACCESO A LA INFORMACIÓN PÚBLICA, DATOS PERSONALES Y GOBIERNO ABIERTO		02-PROMOVER EL ACCESO A LA INFORMACIÓN PÚBLICA, PROTECCIÓN DE DATOS PERSONALES, TRANSPARENCIA Y RENDICIÓN DE CUENTAS		000--		002-OTORGAR CAPACITACIÓN A SUJETOS OBLIGADOS	
POBLACIÓN O ÁREA DE ENFOQUE POTENCIAL	ATRIBUTO DE LA POBLACIÓN O ÁREA DE ENFOQUE:	POBLACIÓN DEL ESTADO DE OAXACA DE 18 AÑOS EN ADELANTE		HOMBRES:	1283238	MUJERES:	1475995
				TOTAL:			2759233

PRESUPUESTO ANUAL							
Aprobado	Ampliación	Reducción	Modificado	EJERCIDO T1	EJERCIDO T2	EJERCIDO T3	EJERCIDO T4
1,510,657.33	0.00	23,083.03	1,487,574.30	347,998.98	363,870.64	378,427.15	0.00
						TOTAL EJERCIDO AL TRIMESTRE VIGENTE	1,090,296.77

PRESUPUESTO TRIMESTRAL DE LA ACTIVIDAD							
Aprobado	Modificado	Comprometido	Devengado	Ejercido	% de Ejercido Vs. Modificado		
361,499.01	378,427.15	378,427.15	378,427.15	378,427.15	100.00		

DATOS DEL INDICADOR							
Nombre :	PORCENTAJE DE CAPACITACIONES DE SUJETOS OBLIGADOS OTORGADAS				Número de indicador :	174	
Definición :	MIDE EL PORCENTAJE DE CAPACITACIONES DE SUJETOS OBLIGADOS OTORGADAS						
Método de Cálculo :	(NUMERO DE CAPACITACIONES DE SUJETOS OBLIGADOS OTORGADAS / NUMERO DE CAPACITACIONES DE SUJETOS OBLIGADOS PROGRAMADAS) * 100						
Tipo	Dimensión	Frecuencia de Medición	Forma de cálculo del indicador	Tipo de Valor	Sentido Esperado		
GESTIÓN	EFICACIA	TRIMESTRAL	PORCENTAJE	FLUJO	ASCENDENTE		

MEDIOS DE VERIFICACIÓN / FUENTE INFORMACIÓN				SUPUESTO			
INFORME TRIMESTRAL DE ACTIVIDADES DE LA DIRECCIÓN DE COMUNICACIÓN, CAPACITACIÓN, EVALUACIÓN, ARCHIVO Y DATOS PERSONALES, BAJO RESGUARDO DE LA MISMA				LOS SUJETOS OBLIGADOS SE INTERESAN EN CAPACITARSE			

DATOS DE LA META							
Definición de la variable Meta:	1 - MIDE LAS CAPACITACIONES DE SUJETOS OBLIGADOS OTORGADAS						
Unidad de medida:	25 - NÚMERO						

LÍNEA BASE				VALOR PROGRAMADO ANUAL			
AÑO	2022	VALOR	100.00	AÑO	2024	VALOR	100.00

AVANCE TRIMESTRAL OBRA/ACTIVIDAD							
METAS	1er.TRIMESTRE	2o.TRIMESTRE	3er.TRIMESTRE	4o.TRIMESTRE	CUMPLIMIENTO DE METAS		
PROGRAMACIÓN INICIAL	30.00	20.00	30.00	20.00	T1+T2+T3+T4	100.00	
PROGRAMACIÓN ACTUALIZADA	45.00	40.00	30.00	0.00	T1+T2+T3+T4	115.00	
METAS ALCANZADAS	46.00	40.00	32.00	0.00	T1+T2+T3+T4	118.00	
PORCENTAJE ALCANZADO TRIMESTRAL	102.22	100.00	106.67	0.00	PORCENTAJE ALCANZADO ANUAL	87.41	

PORCENTAJE DE CUMPLIMIENTO ALCANZADO EN EL TRIMESTRE: 106.67 %

JEFE ADMINISTRATIVO  
CONSUELO ELIZABETH DÍAZ CRUZ  
DIRECTORA DE ADMINISTRACIÓN

TITULAR DE LA DEPENDENCIA/ENTIDAD  
JOSUE SOLANA SALMORÁN  
COMISIONADO PRESIDENTE

# REPORTE DE AVANCE DE GESTIÓN

## UR 405 - ÓRGANO GARANTE DE ACCESO A LA INFORMACIÓN PÚBLICA, TRANSPARENCIA, PROTECCIÓN DE DATOS PERSONALES TERCER TRIMESTRE 2024



Gobierno del Estado

**ALINEACIÓN PED:**

ESTRATEGIA: 01-AUTÓNOMOS

LÍNEAS DE ACCIÓN: 01-AUTÓNOMOS

UE: 001-ÓRGANO GARANTE DE ACCESO A LA INFORMACIÓN PÚBLICA, TRANSPARENCIA, PROTECCIÓN DE DATOS PERSONALES Y BUEN GOBIERNO DEL ESTADO DE OAXACA

**MATRIZ DE INDICADORES PARA RESULTADOS:**

COMPONENTE: 42-ACCIÓN DE PROMOCIÓN DEL ACCESO A LA INFORMACION PUBLICA, PROTECCION DE DATOS PERSONALES, TRANSPARENCIA Y RENDICION DE CUENTAS  
ACTIVIDAD: 138-ACCESO A LA INFORMACION PUBLICA Y LA PROTECCION DE DATOS PERSONALES

ESTRUCTURA PROGRAMATICA									
PROGRAMA		SUBPROGRAMA		PROYECTO			OBRA/ACTIVIDAD		
118-TRANSPARENCIA, ACCESO A LA INFORMACIÓN PÚBLICA, DATOS PERSONALES Y GOBIERNO ABIERTO		02-PROMOVER EL ACCESO A LA INFORMACIÓN PÚBLICA, PROTECCIÓN DE DATOS PERSONALES, TRANSPARENCIA Y RENDICIÓN DE CUENTAS		000--			003-DIFUNDIR EL ACCESO A LA INFORMACIÓN PÚBLICA Y LA PROTECCIÓN DE DATOS PERSONALES		
POBLACIÓN O ÁREA DE ENFOQUE POTENCIAL	ATRIBUTO DE LA POBLACIÓN O ÁREA DE ENFOQUE:	POBLACIÓN DEL ESTADO DE OAXACA DE 18 AÑOS EN ADELANTE		HOMBRES:	1283238	MUJERES:	1475995	TOTAL:	2759233

PRESUPUESTO ANUAL							
Aprobado	Ampliación	Reducción	Modificado	EJERCIDO T1	EJERCIDO T2	EJERCIDO T3	EJERCIDO T4
913,952.56	0.00	12,856.50	901,096.06	211,949.89	220,125.87	229,444.83	0.00
TOTAL EJERCIDO AL TRIMESTRE VIGENTE						661,520.59	

PRESUPUESTO TRIMESTRAL DE LA ACTIVIDAD							
Aprobado	Modificado	Comprometido	Devengado	Ejercido	% de Ejercido Vs. Modificado		
218,928.32	229,444.83	229,444.83	229,444.83	229,444.83	100.00		

DATOS DEL INDICADOR							
Nombre : PORCENTAJE DE CAMPAÑAS DE DIFUSION PARA EL ACCESO A LA INFORMACION PUBLICA Y LA PROTECCION DE DATOS PERSONALES REALIZADAS				Número de indicador : 177			
Definición : MIDE EL PORCENTAJE DE CAMPAÑAS DE DIFUSION PARA EL ACCESO A LA INFORMACION PUBLICA Y LA PROTECCION DE DATOS PERSONALES REALIZADAS							
Método de Cálculo : ( NUMERO DE CAMPAÑAS DE DIFUSION PARA EL ACCESO A LA INFORMACION PUBLICA Y LA PROTECCION DE DATOS PERSONALES PLANEADAS ) *100							
Tipo	Dimensión	Frecuencia de Medición	Forma de cálculo del indicador	Tipo de Valor	Sentido Esperado		
GESTIÓN	EFICACIA	TRIMESTRAL	PORCENTAJE	FLUJO	ASCENDENTE		

MEDIOS DE VERIFICACIÓN / FUENTE INFORMACIÓN				SUPUESTO			
INFORME TRIMESTRAL DE ACTIVIDADES DE LA DIRECCIÓN DE COMUNICACIÓN, CAPACITACIÓN, EVALUACION, ARCHIVO Y DATOS PERSONALES, BAJO RESGUARDO DE LA MISMA				LA POBLACIÓN SE INTERESA EN CONOCER LOS DERECHOS HUMANOS DE ACCESO A LA INFORMACIÓN Y PROTECCIÓN DE DATOS PERSONALES, GOBIERNO ABIERTO Y ARCHIVOS.			

DATOS DE LA META							
Definición de la variable Meta:		1 - MIDE LAS CAMPAÑAS DE DIFUSION PARA EL ACCESO A LA INFORMACION PUBLICA Y LA PROTECCION DE DATOS PERSONALES REALIZADAS					
Unidad de medida:		25 - NÚMERO					

LÍNEA BASE				VALOR PROGRAMADO ANUAL			
AÑO	2022	VALOR	100.00	AÑO	2024	VALOR	100.00

AVANCE TRIMESTRAL OBRA/ACTIVIDAD							
METAS	1er.TRIMESTRE	2o.TRIMESTRE	3er.TRIMESTRE	4o.TRIMESTRE	CUMPLIMIENTO DE METAS		
PROGRAMACIÓN INICIAL	25.00	25.00	25.00	25.00	T1+T2+T3+T4		100.00
PROGRAMACIÓN ACTUALIZADA	25.00	25.00	25.00	0.00	T1+T2+T3+T4		75.00
METAS ALCANZADAS	25.00	25.00	25.00	0.00	T1+T2+T3+T4		75.00
PORCENTAJE ALCANZADO TRIMESTRAL	100.00	100.00	100.00	0.00	PORCENTAJE ALCANZADO ANUAL		75.00

PORCENTAJE DE CUMPLIMIENTO ALCANZADO EN EL TRIMESTRE: 100.00 %

JEFE ADMINISTRATIVO  
CONSUELO ELIZABETH DÍAZ CRUZ  
DIRECTORA DE ADMINISTRACIÓN

TITULAR DE LA DEPENDENCIA/ENTIDAD  
JOSUE SOLANA SALMORÁN  
COMISIONADO PRESIDENTE

# REPORTE DE AVANCE DE GESTIÓN

## UR 405 - ÓRGANO GARANTE DE ACCESO A LA INFORMACIÓN PÚBLICA, TRANSPARENCIA, PROTECCIÓN DE DATOS PERSONALES TERCER TRIMESTRE 2024



Gobierno del Estado

**ALINEACIÓN PED:**

ESTRATEGIA: 01-AUTÓNOMOS

LÍNEAS DE ACCIÓN: 01-AUTÓNOMOS

UE: 001-ÓRGANO GARANTE DE ACCESO A LA INFORMACIÓN PÚBLICA, TRANSPARENCIA, PROTECCIÓN DE DATOS PERSONALES Y BUEN GOBIERNO DEL ESTADO DE OAXACA

**MATRIZ DE INDICADORES PARA RESULTADOS:**

COMPONENTE: 43-SOLICITUD DE SOPORTE TECNICO ATENDIDA A SUJETOS OBLIGADOS PARA OPERAR LA PLATAFORMA NACIONAL DE TRANSPARENCIA (PNT) Y EL SISTEMA DE TRANSPARENCIA MUNICIPAL (SITRAM)  
ACTIVIDAD: 139-PROCEDIMIENTO DE DENUNCIA INICIADO POR INCUMPLIMIENTO EN LA PUBLICACION DE OBLIGACIONES DE TRANSPARENCIA

ESTRUCTURA PROGRAMATICA									
PROGRAMA		SUBPROGRAMA		PROYECTO			OBRA/ACTIVIDAD		
118-TRANSPARENCIA, ACCESO A LA INFORMACIÓN PÚBLICA, DATOS PERSONALES Y GOBIERNO ABIERTO		03-OPERACIÓN DE PROCESOS PARA EL ACCESO A LA INFORMACIÓN PÚBLICA, PROTECCIÓN DE DATOS PERSONALES, PREVENCIÓN DEL SISTEMA ESTATAL DE COMBATE A LA CORRUPCIÓN, TRANSPARENCIA Y RENDICIÓN DE CUENTAS		000--			001-RESOLVER PROCEDIMIENTOS DE DENUNCIA INICIADOS POR INCUMPLIMIENTO EN LA PUBLICACIÓN DE OBLIGACIONES DE TRANSPARENCIA		
POBLACIÓN O ÁREA DE ENFOQUE POTENCIAL	ATRIBUTO DE LA POBLACIÓN O ÁREA DE ENFOQUE:	POBLACIÓN DEL ESTADO DE OAXACA DE 18 AÑOS EN ADELANTE		HOMBRES:	1283238	MUJERES:	1475995	TOTAL:	2759233

PRESUPUESTO ANUAL							
Aprobado	Ampliación	Reducción	Modificado	EJERCIDO T1	EJERCIDO T2	EJERCIDO T3	EJERCIDO T4
1,036,316.30	0.00	14,204.98	1,022,111.32	239,776.52	251,081.96	258,499.82	0.00
TOTAL EJERCIDO AL TRIMESTRE VIGENTE						749,358.30	

PRESUPUESTO TRIMESTRAL DE LA ACTIVIDAD							
Aprobado	Modificado	Comprometido	Devengado	Ejercido	% de Ejercido Vs. Modificado		
247,878.63	258,499.82	258,499.82	258,499.82	258,499.82	100.00		

DATOS DEL INDICADOR							
Nombre :	PORCENTAJE DE LOS PROCEDIMIENTOS POR INCUMPLIMIENTO EN LA PUBLICACION DE OBLIGACIONES DE TRANSPARENCIA RESUELTOS			Número de indicador :	185		
Definición :	MIDE EL PORCENTAJE DE LOS PROCEDIMIENTOS POR INCUMPLIMIENTO EN LA PUBLICACION DE OBLIGACIONES DE TRANSPARENCIA RESUELTOS						
Método de Cálculo :	(NUMERO DE PROCEDIMIENTOS POR INCUMPLIMIENTO EN LA PUBLICACION DE OBLIGACIONES DE TRANSPARENCIA RESUELTOS / NUMERO DE DENUNCIAS RECIBIDAS POR INCUMPLIMIENTO EN LA PUBLICACION DE OBLIGACIONES DE TRANSPARENCIA) * 100						
Tipo	Dimensión	Frecuencia de Medición	Forma de cálculo del indicador	Tipo de Valor	Sentido Esperado		
GESTIÓN	EFICACIA	TRIMESTRAL	PORCENTAJE	FLUJO	ASCENDENTE		

MEDIOS DE VERIFICACIÓN / FUENTE INFORMACIÓN				SUPUESTO			
_INFORME TRIMESTRAL DE ACTIVIDADES DE LA DIRECCIÓN DE ASUNTOS JURÍDICOS, BAJO RESGUARDO DE LA MISMA				LA SOCIEDAD CIVIL PRESENTA DENUNCIAS POR INCUMPLIMIENTO EN LA PUBLICACIÓN DE OBLIGACIONES DE TRANSPARENCIA			

DATOS DE LA META							
Definición de la variable Meta:	1 - MIDE LOS PROCEDIMIENTOS POR INCUMPLIMIENTO EN LA PUBLICACION DE OBLIGACIONES DE TRANSPARENCIA RESUELTOS						
Unidad de medida:	25 - NÚMERO						

LÍNEA BASE				VALOR PROGRAMADO ANUAL			
AÑO	2022	VALOR	100.00	AÑO	2024	VALOR	100.00

AVANCE TRIMESTRAL OBRA/ACTIVIDAD							
METAS	1er.TRIMESTRE	2o.TRIMESTRE	3er.TRIMESTRE	4o.TRIMESTRE	CUMPLIMIENTO DE METAS		
PROGRAMACIÓN INICIAL	15.00	30.00	20.00	35.00	T1+T2+T3+T4	100.00	
PROGRAMACIÓN ACTUALIZADA	15.00	30.00	20.00	0.00	T1+T2+T3+T4	65.00	
METAS ALCANZADAS	14.00	29.00	18.00	0.00	T1+T2+T3+T4	61.00	
PORCENTAJE ALCANZADO TRIMESTRAL	93.33	96.67	90.00	0.00	PORCENTAJE ALCANZADO ANUAL	61.00	

PORCENTAJE DE CUMPLIMIENTO ALCANZADO EN EL TRIMESTRE: 90.00 %

JEFE ADMINISTRATIVO  
CONSUELO ELIZABETH DÍAZ CRUZ  
DIRECTORA DE ADMINISTRACIÓN

TITULAR DE LA DEPENDENCIA/ENTIDAD  
JOSUE SOLANA SALMORÁN  
COMISIONADO PRESIDENTE

# REPORTE DE AVANCE DE GESTIÓN

## UR 405 - ÓRGANO GARANTE DE ACCESO A LA INFORMACIÓN PÚBLICA, TRANSPARENCIA, PROTECCIÓN DE DATOS PERSONALES TERCER TRIMESTRE 2024



**ALINEACIÓN PED:**

ESTRATEGIA: 01-AUTÓNOMOS

LÍNEAS DE ACCIÓN: 01-AUTÓNOMOS

UE: 001-ÓRGANO GARANTE DE ACCESO A LA INFORMACIÓN PÚBLICA, TRANSPARENCIA, PROTECCIÓN DE DATOS PERSONALES Y BUEN GOBIERNO DEL ESTADO DE OAXACA

**MATRIZ DE INDICADORES PARA RESULTADOS:**

COMPONENTE: 43-SOLICITUD DE SOPORTE TÉCNICO ATENDIDA A SUJETOS OBLIGADOS PARA OPERAR LA PLATAFORMA NACIONAL DE TRANSPARENCIA (PNT) Y EL SISTEMA DE TRANSPARENCIA MUNICIPAL (SITRAM)  
ACTIVIDAD: 140-SOPORTE Y ASESORIA TÉCNICA EN LA OPERACIÓN DEL SISTEMA QUE CONFORMA LA PLATAFORMA NACIONAL DE TRANSPARENCIA Y EL SISTEMA DE TRANSPARENCIA MUNICIPAL

ESTRUCTURA PROGRAMATICA								
PROGRAMA		SUBPROGRAMA		PROYECTO			OBRA/ACTIVIDAD	
118-TRANSPARENCIA, ACCESO A LA INFORMACIÓN PÚBLICA, DATOS PERSONALES Y GOBIERNO ABIERTO		03-OPERACIÓN DE PROCESOS PARA EL ACCESO A LA INFORMACIÓN PÚBLICA, PROTECCIÓN DE DATOS PERSONALES, PREVENCIÓN DEL SISTEMA ESTATAL DE COMBATE A LA CORRUPCIÓN, TRANSPARENCIA Y RENDICIÓN DE CUENTAS		000--			002-SOPORTE Y ASESORIA TÉCNICA EN LA OPERACIÓN DE LOS SISTEMAS QUE CONFORMAN LA PLATAFORMA NACIONAL DE TRANSPARENCIA Y EL SISTEMA DE TRANSPARENCIA MUNICIPAL	
POBLACIÓN O ÁREA DE ENFOQUE POTENCIAL	ATRIBUTO DE LA POBLACIÓN O ÁREA DE ENFOQUE:	POBLACIÓN DEL ESTADO DE OAXACA DE 18 AÑOS EN ADELANTE		HOMBRES:	1283238	MUJERES:	1475995	TOTAL: 2759233

PRESUPUESTO ANUAL							
Aprobado	Ampliación	Reducción	Modificado	EJERCIDO T1	EJERCIDO T2	EJERCIDO T3	EJERCIDO T4
2,069,419.28	0.00	113,863.61	1,955,555.67	459,559.44	440,459.52	509,534.92	0.00
TOTAL EJERCIDO AL TRIMESTRE VIGENTE							1,409,553.88

PRESUPUESTO TRIMESTRAL DE LA ACTIVIDAD							
Aprobado	Modificado	Comprometido	Devengado	Ejercido	% de Ejercido Vs. Modificado		
495,359.68	509,534.92	509,534.92	509,534.92	509,534.92	100.00		

DATOS DEL INDICADOR							
Nombre :	PORCENTAJE DEL SOPORTE Y ASESORIA TÉCNICA EN LA OPERACIÓN DE LOS SISTEMAS QUE CONFORMAN LA PLATAFORMA NACIONAL DE TRANSPARENCIA Y EL SISTEMA DE TRANSPARENCIA MUNICIPAL BRINDADA			Número de indicador :	188		
Definición :	MIDE EL PORCENTAJE DE SOPORTE Y ASESORIA TÉCNICA EN LA OPERACIÓN DE LOS SISTEMAS QUE CONFORMAN LA PLATAFORMA NACIONAL DE TRANSPARENCIA Y EL SISTEMA DE TRANSPARENCIA MUNICIPAL BRINDADA						
Método de Cálculo :	(SOPORTE Y ASESORIA TÉCNICA EN LA OPERACIÓN DE LOS SISTEMAS BRINDADA / SOPORTE Y ASESORIA TÉCNICA EN LA OPERACIÓN DE LOS SISTEMAS PROGRAMADA)*100						
Tipo	Dimensión	Frecuencia de Medición	Forma de cálculo del indicador	Tipo de Valor	Sentido Esperado		
GESTIÓN	EFICACIA	TRIMESTRAL	PORCENTAJE	FLUJO	ASCENDENTE		

MEDIOS DE VERIFICACIÓN / FUENTE INFORMACIÓN				SUPUESTO			
_INFORME TRIMESTRAL DE ACTIVIDADES DE LA DIRECCIÓN DE TECNOLOGÍAS DE TRANSPARENCIA, BAJO RESGUARDO DE LA MISMA				EXISTEN REFORMAS, ADICIÓN, DEROGACIÓN O ABROGACIÓN DE NORMAS APLICABLES A LOS SUJETOS OBLIGADOS QUE DEBEN ACTUALIZARSE EN LA PNT O SITRAM			

DATOS DE LA META							
Definición de la variable Meta:	1 - MIDE EL SOPORTE Y ASESORIA TÉCNICA EN LA OPERACIÓN DE LOS SISTEMAS QUE CONFORMAN LA PLATAFORMA NACIONAL DE TRANSPARENCIA Y EL SISTEMA DE TRANSPARENCIA MUNICIPAL BRINDADA						
Unidad de medida:	25 - NÚMERO						

LÍNEA BASE				VALOR PROGRAMADO ANUAL			
AÑO	2022	VALOR	100.00	AÑO	2024	VALOR	640.00

AVANCE TRIMESTRAL OBRA/ACTIVIDAD							
METAS	1er.TRIMESTRE	2o.TRIMESTRE	3er.TRIMESTRE	4o.TRIMESTRE	CUMPLIMIENTO DE METAS		
PROGRAMACIÓN INICIAL	160.00	160.00	160.00	160.00	T1+T2+T3+T4	640.00	
PROGRAMACIÓN ACTUALIZADA	160.00	160.00	120.00	0.00	T1+T2+T3+T4	440.00	
METAS ALCANZADAS	145.00	160.00	120.00	0.00	T1+T2+T3+T4	425.00	
PORCENTAJE ALCANZADO TRIMESTRAL	90.63	100.00	100.00	0.00	PORCENTAJE ALCANZADO ANUAL	70.83	

PORCENTAJE DE CUMPLIMIENTO ALCANZADO EN EL TRIMESTRE: 100.00 %

JEFE ADMINISTRATIVO  
CONSUELO ELIZABETH DÍAZ CRUZ  
DIRECTORA DE ADMINISTRACIÓN

TITULAR DE LA DEPENDENCIA/ENTIDAD  
JOSUE SOLANA SALMORÁN  
COMISIONADO PRESIDENTE

# REPORTE DE AVANCE DE GESTIÓN

## UR 405 - ÓRGANO GARANTE DE ACCESO A LA INFORMACIÓN PÚBLICA, TRANSPARENCIA, PROTECCIÓN DE DATOS PERSONALES TERCER TRIMESTRE 2024



Gobierno del Estado

**ALINEACIÓN PED:**

ESTRATEGIA: 01-AUTÓNOMOS  
LÍNEAS DE ACCIÓN: 01-AUTÓNOMOS  
UE: 001-ÓRGANO GARANTE DE ACCESO A LA INFORMACIÓN PÚBLICA, TRANSPARENCIA, PROTECCIÓN DE DATOS PERSONALES Y BUEN GOBIERNO DEL ESTADO DE OAXACA

**MATRIZ DE INDICADORES PARA RESULTADOS:**

COMPONENTE: 43-SOLICITUD DE SOPORTE TÉCNICO ATENDIDA A SUJETOS OBLIGADOS PARA OPERAR LA PLATAFORMA NACIONAL DE TRANSPARENCIA (PNT) Y EL SISTEMA DE TRANSPARENCIA MUNICIPAL (SITRAM)  
ACTIVIDAD: 141-ACCIÓN QUE PROMUEVE EL EJERCICIO DE GOBIERNO ABIERTO A FAVOR DE LA CIUDADANÍA

ESTRUCTURA PROGRAMÁTICA							
PROGRAMA		SUBPROGRAMA		PROYECTO		OBRA/ACTIVIDAD	
118-TRANSPARENCIA, ACCESO A LA INFORMACIÓN PÚBLICA, DATOS PERSONALES Y GOBIERNO ABIERTO		03-OPERACIÓN DE PROCESOS PARA EL ACCESO A LA INFORMACIÓN PÚBLICA, PROTECCIÓN DE DATOS PERSONALES, PREVENCIÓN DEL SISTEMA ESTATAL DE COMBATE A LA CORRUPCIÓN, TRANSPARENCIA Y RENDICIÓN DE CUENTAS		000--		003-IMPLEMENTAR ACCIONES QUE PROMUEVAN EL EJERCICIO DE GOBIERNO ABIERTO A FAVOR DE LA CIUDADANÍA	
POBLACIÓN O ÁREA DE ENFOQUE POTENCIAL	ATRIBUTO DE LA POBLACIÓN O ÁREA DE ENFOQUE:	POBLACIÓN DEL ESTADO DE OAXACA DE 18 AÑOS EN ADELANTE	HOMBRES:	1283238	MUJERES:	1475995	TOTAL: 2759233

PRESUPUESTO ANUAL							
Aprobado	Ampliación	Reducción	Modificado	EJERCIDO T1	EJERCIDO T2	EJERCIDO T3	EJERCIDO T4
791,189.04	0.00	10,969.88	780,219.16	182,152.03	191,010.93	198,557.74	0.00
TOTAL EJERCIDO AL TRIMESTRE VIGENTE							571,720.70

PRESUPUESTO TRIMESTRAL DE LA ACTIVIDAD					
Aprobado	Modificado	Comprometido	Devengado	Ejercido	% de Ejercido Vs. Modificado
189,179.80	198,557.74	198,557.74	198,557.74	198,557.74	100.00

DATOS DEL INDICADOR					
Nombre :	PORCENTAJE DE EJERCICIOS DE GOBIERNO ABIERTO IMPLEMENTADOS			Número de indicador :	189
Definición :	MIDE EL PORCENTAJE DE EJERCICIOS DE GOBIERNO ABIERTO IMPLEMENTADOS				
Método de Cálculo :	( NUMERO DE EJERCICIOS DE GOBIERNO ABIERTO IMPLEMENTADOS / NUMERO DE EJERCICIOS DE GOBIERNO ABIERTO PROGRAMADOS) * 100				
Tipo	Dimensión	Frecuencia de Medición	Forma de cálculo del indicador	Tipo de Valor	Sentido Esperado
GESTIÓN	EFICACIA	TRIMESTRAL	PORCENTAJE	FLUJO	ASCENDENTE

MEDIOS DE VERIFICACIÓN / FUENTE INFORMACIÓN		SUPUESTO	
_INFORME TRIMESTRAL DE ACTIVIDADES DE LA DIRECCIÓN DE GOBIERNO ABIERTO, BAJO RESGUARDO DE LA MISMA		LOS SUJETOS OBLIGADOS GENERAN ACCIONES A TRAVÉS DE POLÍTICAS PÚBLICAS PROPUESTAS EN MATERIA DE TRANSPARENCIA, ACCESO A LA INFORMACIÓN PÚBLICA Y PROTECCIÓN DE DATOS PERSONALES PARA EJERCER UN GOBIERNO ABIERTO.	

DATOS DE LA META			
Definición de la variable Meta:	1 - MIDE LOS EJERCICIOS DE GOBIERNO ABIERTO IMPLEMENTADOS		
Unidad de medida:	25 - NÚMERO		

LÍNEA BASE				VALOR PROGRAMADO ANUAL			
AÑO	2022	VALOR	100.00	AÑO	2024	VALOR	70.00

AVANCE TRIMESTRAL OBRA/ACTIVIDAD							
METAS	1er.TRIMESTRE	2o.TRIMESTRE	3er.TRIMESTRE	4o.TRIMESTRE	CUMPLIMIENTO DE METAS		
PROGRAMACIÓN INICIAL	19.00	17.00	16.00	18.00	T1+T2+T3+T4	70.00	
PROGRAMACIÓN ACTUALIZADA	19.00	17.00	16.00	0.00	T1+T2+T3+T4	52.00	
METAS ALCANZADAS	19.00	17.00	18.00	0.00	T1+T2+T3+T4	54.00	
PORCENTAJE ALCANZADO TRIMESTRAL	100.00	100.00	112.50	0.00	PORCENTAJE ALCANZADO ANUAL	77.14	

PORCENTAJE DE CUMPLIMIENTO ALCANZADO EN EL TRIMESTRE: 112.50 %

JEFE ADMINISTRATIVO  
CONSUELO ELIZABETH DÍAZ CRUZ  
DIRECTORA DE ADMINISTRACIÓN

TITULAR DE LA DEPENDENCIA/ENTIDAD  
JOSUE SOLANA SALMORÁN  
COMISIONADO PRESIDENTE

# REPORTE DE AVANCE DE GESTIÓN

## UR 405 - ÓRGANO GARANTE DE ACCESO A LA INFORMACIÓN PÚBLICA, TRANSPARENCIA, PROTECCIÓN DE DATOS PERSONALES TERCER TRIMESTRE 2024



ALINEACIÓN PED:  
ESTRATEGIA: 01-AUTÓNOMOS  
LÍNEAS DE ACCIÓN: 01-AUTÓNOMOS  
UE: 001-ÓRGANO GARANTE DE ACCESO A LA INFORMACIÓN PÚBLICA, TRANSPARENCIA, PROTECCIÓN DE DATOS PERSONALES Y BUEN GOBIERNO DEL ESTADO DE OAXACA

MATRIZ DE INDICADORES PARA RESULTADOS:  
COMPONENTE: 44-RESOLUCIÓN Y RECURSOS DE REVISION ATENDIDOS  
ACTIVIDAD: 142- RESOLUCION DEL RECURSO DE REVISION APROBADO POR EL CONSEJO GENERAL

ESTRUCTURA PROGRAMATICA							
PROGRAMA		SUBPROGRAMA		PROYECTO		OBRA/ACTIVIDAD	
118-TRANSPARENCIA, ACCESO A LA INFORMACION PÚBLICA, DATOS PERSONALES Y GOBIERNO ABIERTO		04-ATENCIÓN DE RESOLUCIONES Y RECURSOS DE REVISIÓN		000--		001-SUPERVISAR EL CUMPLIMIENTO DE LAS RESOLUCIONES DE LOS RECURSOS DE REVISION APROBADOS POR EL CONSEJO GENERAL.	
POBLACIÓN O ÁREA DE ENFOQUE POTENCIAL	ATRIBUTO DE LA POBLACIÓN O ÁREA DE ENFOQUE:	POBLACIÓN DEL ESTADO DE OAXACA DE 18 AÑOS EN ADELANTE		HOMBRES:	1283238	MUJERES:	1475995
				TOTAL:			2759233

PRESUPUESTO ANUAL							
Aprobado	Ampliación	Reducción	Modificado	EJERCIDO T1	EJERCIDO T2	EJERCIDO T3	EJERCIDO T4
1,733,045.07	0.00	40,072.30	1,692,972.77	383,494.58	423,816.64	429,014.57	0.00
						TOTAL EJERCIDO AL TRIMESTRE VIGENTE	1,236,325.79

PRESUPUESTO TRIMESTRAL DE LA ACTIVIDAD							
Aprobado	Modificado	Comprometido	Devengado	Ejercido	% de Ejercido Vs. Modificado		
414,827.28	429,014.57	429,014.57	429,014.57	429,014.57	100.00		

DATOS DEL INDICADOR							
Nombre :	PORCENTAJE DE CUMPLIMIENTO DE LAS RESOLUCIONES DE LOS RECURSOS DE REVISION APROBADOS POR EL CONSEJO GENERAL SUPERVISADOS			Número de indicador :	193		
Definición :	MIDE EL PORCENTAJE DE CUMPLIMIENTO DE LAS RESOLUCIONES DE LOS RECURSOS DE REVISION APROBADOS POR EL CONSEJO GENERAL SUPERVISADOS						
Método de Cálculo :	( CUMPLIMIENTO DE LAS RESOLUCIONES DE LOS RECURSOS DE REVISION APROBADOS POR EL CONSEJO GENERAL SUPERVISADOS / CUMPLIMIENTO DE LAS RESOLUCIONES DE RECURSO DE REVISION APROBADOS POR EL CONSEJO GENERAL SOLICITADOS ) * 100						

Tipo	Dimensión	Frecuencia de Medición	Forma de cálculo del indicador	Tipo de Valor	Sentido Esperado
GESTIÓN	EFICACIA	TRIMESTRAL	PORCENTAJE	FLUJO	ASCENDENTE
MEDIOS DE VERIFICACIÓN / FUENTE INFORMACIÓN			SUPUESTO		
EXPEDIENTES DE RECURSOS DE REVISION RESUELTOS PUBLICADOS EN LA PAGINA OFICIAL DEL ORGANO GARANTE. <a href="https://ogaipoaxaca.org.mx/site/recurso_revision/resoluciones">https://ogaipoaxaca.org.mx/site/recurso_revision/resoluciones</a>			LA SOCIEDAD CIVIL REQUIERE ATENCION DE LOS RECURSOS DE REVISION PRESENTADOS, CONFORME LOS SUPUESTOS ESTABLECIDOS EN LA LEY DE TRANSPARENCIA Y ACCESO A LA INFORMACIÓN PÚBLICA PARA EL ESTADO DE OAXACA.		

DATOS DE LA META							
Definición de la variable Meta:	1 - MIDE EL CUMPLIMIENTO DE LAS RESOLUCIONES DE LOS RECURSOS DE REVISION APROBADOS POR EL CONSEJO GENERAL SUPERVISADOS						
Unidad de medida:	25 - NÚMERO						

LÍNEA BASE				VALOR PROGRAMADO ANUAL			
AÑO	2022	VALOR	100.00	AÑO	2024	VALOR	1,200.00

AVANCE TRIMESTRAL OBRA/ACTIVIDAD							
METAS	1er.TRIMESTRE	2o.TRIMESTRE	3er.TRIMESTRE	4o.TRIMESTRE	CUMPLIMIENTO DE METAS		
PROGRAMACIÓN INICIAL	300.00	300.00	300.00	300.00	T1+T2+T3+T4	1,200.00	
PROGRAMACIÓN ACTUALIZADA	115.00	230.00	300.00	0.00	T1+T2+T3+T4	645.00	
METAS ALCANZADAS PORCENTAJE	115.00	250.00	258.00	0.00	T1+T2+T3+T4	623.00	
ALCANZADO TRIMESTRAL	100.00	108.70	86.00	0.00	PORCENTAJE ALCANZADO ANUAL	65.93	

PORCENTAJE DE CUMPLIMIENTO ALCANZADO EN EL TRIMESTRE: 86.00 %

JEFE ADMINISTRATIVO  
CONSUELO ELIZABETH DÍAZ CRUZ  
DIRECTORA DE ADMINISTRACIÓN

TITULAR DE LA DEPENDENCIA/ENTIDAD  
JOSUE SOLANA SALMORÁN  
COMISIONADO PRESIDENTE

# REPORTE DE AVANCE DE GESTIÓN

## UR 405 - ÓRGANO GARANTE DE ACCESO A LA INFORMACIÓN PÚBLICA, TRANSPARENCIA, PROTECCIÓN DE DATOS PERSONALES TERCER TRIMESTRE 2024



Gobierno del Estado

**ALINEACIÓN PED:**

ESTRATEGIA: 01-AUTÓNOMOS  
LÍNEAS DE ACCIÓN: 01-AUTÓNOMOS  
UE: 001-ÓRGANO GARANTE DE ACCESO A LA INFORMACIÓN PÚBLICA, TRANSPARENCIA, PROTECCIÓN DE DATOS PERSONALES Y BUEN GOBIERNO DEL ESTADO DE OAXACA

**MATRIZ DE INDICADORES PARA RESULTADOS:**

COMPONENTE: 44-RESOLUCIÓN Y RECURSOS DE REVISION ATENDIDOS  
ACTIVIDAD: 143-RESOLUCION DEL RECURSO DE REVISION

ESTRUCTURA PROGRAMATICA							
PROGRAMA		SUBPROGRAMA		PROYECTO		OBRA/ACTIVIDAD	
118-TRANSPARENCIA, ACCESO A LA INFORMACIÓN PÚBLICA, DATOS PERSONALES Y GOBIERNO ABIERTO		04-ATENCIÓN DE RESOLUCIONES Y RECURSOS DE REVISIÓN		000--		002-GENERAR LAS RESOLUCIONES DE LOS RECURSOS DE REVISIÓN	
POBLACIÓN O ÁREA DE ENFOQUE POTENCIAL	ATRIBUTO DE LA POBLACIÓN O ÁREA DE ENFOQUE:	POBLACIÓN DEL ESTADO DE OAXACA DE 18 AÑOS EN ADELANTE	HOMBRES:	1283238	MUJERES:	1475995	TOTAL: 2759233

PRESUPUESTO ANUAL							
Aprobado	Ampliación	Reducción	Modificado	EJERCIDO T1	EJERCIDO T2	EJERCIDO T3	EJERCIDO T4
10,669,410.34	738,319.08	405,341.71	11,002,387.71	3,174,417.27	3,251,586.99	3,483,932.44	0.00
						TOTAL EJERCIDO AL TRIMESTRE VIGENTE 9,909,936.70	

PRESUPUESTO TRIMESTRAL DE LA ACTIVIDAD							
Aprobado	Modificado	Comprometido	Devengado	Ejercido	% de Ejercido Vs. Modificado		
1,813,443.51	3,493,204.84	3,483,932.44	3,483,932.44	3,483,932.44	99.73		

DATOS DEL INDICADOR							
Nombre :	PORCENTAJE DE RESOLUCIONES DE LOS RECURSOS DE REVISION ATENDIDOS			Número de indicador :	197		
Definición :	MIDE EL PORCENTAJE DE RESOLUCIONES DE LOS RECURSOS DE REVISION ATENDIDOS						
Método de Cálculo :	(RESOLUCIONES DE LOS RECURSOS DE REVISION ATENDIDOS / RESOLUCIONES DE LOS RECURSOS DE REVISION PROGRAMADOS) * 100						
Tipo	Dimensión	Frecuencia de Medición	Forma de cálculo del indicador	Tipo de Valor	Sentido Esperado		
GESTIÓN	EFICACIA	TRIMESTRAL	PORCENTAJE	FLUJO	ASCENDENTE		

MEDIOS DE VERIFICACIÓN / FUENTE INFORMACIÓN				SUPUESTO			
EXPEDIENTES DE RECURSOS DE REVISIÓN RESUELTOS PUBLICADOS EN LA PAGINA OFICIAL DEL ORGANO GARANTE. <a href="https://ogaipoaxaca.org.mx/site/recurso_revision/resoluciones">https://ogaipoaxaca.org.mx/site/recurso_revision/resoluciones</a>				LA SOCIEDAD CIVIL REQUIERE ATENCIÓN DE LAS SOLICITUDES DE ACCESO A LA INFORMACIÓN Y DATOS PERSONALES A LOS SUJETOS OBLIGADOS Y PRESENTA RECURSO DE REVISION CONFORME LOS SUPUESTOS ESTABLECIDOS EN LA LEY DE TRANSPARENCIA Y ACCESO A LA INFORMACIÓN PÚBLICA PARA EL ESTADO DE OAXACA			

DATOS DE LA META							
Definición de la variable Meta:	1 - MIDE LAS RESOLUCIONES DE LOS RECURSOS DE REVISION ATENDIDOS						
Unidad de medida:	25 - NÚMERO						

LÍNEA BASE				VALOR PROGRAMADO ANUAL			
AÑO	2022	VALOR	100.00	AÑO	2024	VALOR	1,200.00

AVANCE TRIMESTRAL OBRA/ACTIVIDAD							
METAS	1er.TRIMESTRE	2o.TRIMESTRE	3er.TRIMESTRE	4o.TRIMESTRE	CUMPLIMIENTO DE METAS		
PROGRAMACIÓN INICIAL	300.00	300.00	300.00	300.00	T1+T2+T3+T4	1,200.00	
PROGRAMACIÓN ACTUALIZADA	300.00	200.00	150.00	0.00	T1+T2+T3+T4	650.00	
METAS ALCANZADAS	276.00	223.00	173.00	0.00	T1+T2+T3+T4	672.00	
PORCENTAJE ALCANZADO TRIMESTRAL	92.00	111.50	115.33	0.00	PORCENTAJE ALCANZADO ANUAL	70.74	

PORCENTAJE DE CUMPLIMIENTO ALCANZADO EN EL TRIMESTRE: 115.33 %

JEFE ADMINISTRATIVO  
CONSUELO ELIZABETH DÍAZ CRUZ  
DIRECTORA DE ADMINISTRACIÓN

TITULAR DE LA DEPENDENCIA/ENTIDAD  
JOSUE SOLANA SALMORÁN  
COMISIONADO PRESIDENTE



# REPORTE DE AVANCE DE GESTIÓN

## UR 405 - ÓRGANO GARANTE DE ACCESO A LA INFORMACIÓN PÚBLICA, TRANSPARENCIA, PROTECCIÓN DE DATOS PERSONALES

### TERCER TRIMESTRE 2024



**ALINEACIÓN PED:**

ESTRATEGIA: 01-AUTÓNOMOS  
 LÍNEAS DE ACCIÓN: 01-AUTÓNOMOS

**MATRIZ DE INDICADORES PARA RESULTADOS:**

COMPONENTE: 44-RESOLUCIÓN Y RECURSOS DE REVISION ATENDIDOS  
 ACTIVIDAD: 1005-VISTA AL OIC Y/O INTERPONER DENUNCIA POR INCUMPLIMIENTO A RESOLUCIONES DEL CONSEJO GENERAL

UE: 001-ÓRGANO GARANTE DE ACCESO A LA INFORMACIÓN PÚBLICA, TRANSPARENCIA, PROTECCIÓN DE DATOS PERSONALES Y BUEN GOBIERNO DEL ESTADO DE OAXACA

ESTRUCTURA PROGRAMATICA							
PROGRAMA		SUBPROGRAMA		PROYECTO		OBRA/ACTIVIDAD	
118-TRANSPARENCIA, ACCESO A LA INFORMACIÓN PÚBLICA, DATOS PERSONALES Y GOBIERNO ABIERTO		04-ATENCIÓN DE RESOLUCIONES Y RECURSOS DE REVISIÓN		000--		003-DAR VISTA A LOS ORGANOS INTERNOS DE CONTROL Y/O INTERPONER DENUNCIA POR INCUMPLIMIENTO A RESOLUCIONES DEL CONSEJO GENERAL	
Población o Área de Enfoque Potencial	Atributo de la Población o Área de Enfoque:	Población del Estado de Oaxaca de 18 años en adelante		Hombres:	1283238	Mujeres:	1475995
				TOTAL:			2759233

PRESUPUESTO ANUAL							
Aprobado	Ampliación	Reducción	Modificado	EJERCIDO T1	EJERCIDO T2	EJERCIDO T3	EJERCIDO T4
1,002,841.01	0.00	18,332.12	984,508.89	228,215.64	241,396.79	251,309.56	0.00
				TOTAL EJERCIDO AL TRIMESTRE VIGENTE		720,921.99	

PRESUPUESTO TRIMESTRAL DE LA ACTIVIDAD							
Aprobado	Modificado	Comprometido	Devengado	Ejercido	% de Ejercido Vs. Modificado		
240,118.24	251,309.56	251,309.56	251,309.56	251,309.56	100.00		

DATOS DEL INDICADOR							
Nombre :				Número de indicador :		203	
Definición : MIDE EL PORCENTAJE DE DENUNCIAS POR INCUMPLIMIENTO A RESOLUCIONES DEL CONSEJO GENERAL ATENDIDAS							
Método de Cálculo : (NUMERO DENUNCIAS POR INCUMPLIMIENTO A LAS RESOLUCIONES DEL CONSEJO GENERAL ATENDIDAS / NUMERO DE DENUNCIAS POR INCUMPLIMIENTO A LAS RESOLUCIONES DEL CONSEJO GENERAL PROGRAMADAS ) * 100							
Tipo	Dimensión	Frecuencia de Medición	Forma de cálculo del indicador	Tipo de Valor	Sentido Esperado		
GESTIÓN	EFICACIA	TRIMESTRAL	PORCENTAJE	FLUJO	ASCENDENTE		

MEDIOS DE VERIFICACIÓN / FUENTE INFORMACIÓN				SUPUESTO			
_INFORME TRIMESTRAL DE ACTIVIDADES DE LA DIRECCIÓN DE ASUNTOS JURÍDICOS, BAJO RESGUARDO DE LA MISMA				LA SOCIEDAD PRESENTA RECURSO DE REVISIÓN CONFORME LOS SUPUESTOS ESTABLECIDOS EN EL ARTÍCULO 142 Y 143 DE LA LEY GENERAL DE TRANSPARENCIA Y ACCESO A LA INFORMACIÓN PÚBLICA PARA EL ESTADO DE OAXACA.			

DATOS DE LA META							
Definición de la variable Meta:				1 - MIDE LAS DENUNCIAS POR INCUMPLIMIENTO A RESOLUCIONES DEL CONSEJO GENERAL ATENDIDAS			
Unidad de medida:				25 - NÚMERO			

LÍNEA BASE				VALOR PROGRAMADO ANUAL			
AÑO	2022	VALOR	100.00	AÑO	2024	VALOR	210.00

AVANCE TRIMESTRAL OBRA/ACTIVIDAD								
METAS	1er.TRIMESTRE		2o.TRIMESTRE		3er.TRIMESTRE		4o.TRIMESTRE	
							CUMPLIMIENTO DE METAS	
PROGRAMACIÓN INICIAL	50.00	55.00	55.00	55.00	50.00	T1+T2+T3+T4	210.00	
PROGRAMACIÓN ACTUALIZADA	50.00	26.00	55.00	55.00	0.00	T1+T2+T3+T4	131.00	
METAS ALCANZADAS	43.00	23.00	63.00	63.00	0.00	T1+T2+T3+T4	129.00	
PORCENTAJE ALCANZADO TRIMESTRAL	86.00	88.46	114.55	114.55	0.00	PORCENTAJE ALCANZADO ANUAL	71.27	

PORCENTAJE DE CUMPLIMIENTO ALCANZADO EN EL TRIMESTRE: 114.55 %

JEFE ADMINISTRATIVO  
 CONSUELO ELIZABETH DÍAZ CRUZ  
 DIRECTORA DE ADMINISTRACIÓN

TITULAR DE LA DEPENDENCIA/ENTIDAD  
 JOSUE SOLANA SALMORÁN  
 COMISIONADO PRESIDENTE



Gobierno del Estado  
de Oaxaca



**OGAIPO**

Órgano Garante de Acceso a la Información Pública,  
Transparencia, Protección de Datos Personales y  
Buen Gobierno del Estado de Oaxaca

## PROGRAMAS Y PROYECTOS DE INVERSIÓN

# NO APLICA



GOBIERNO DEL ESTADO  
DE OAXACA



**OGAIPO**

Órgano Garante de Acceso a la Información Pública,  
Transparencia, Protección de Datos Personales y  
Buen Gobierno del Estado de Oaxaca

## RELACION DE BIENES INMUEBLES QUE COMPONEN EL PATRIMONIO

DEL 01 DE ENERO AL 30 DE SEPTIEMBRE DE 2024

(Pesos)

CUENTA	DESCRIPCIÓN DEL BIEN	Saldo Final
12310	TERRENOS	0
12330	EDIFICIOS NO RESIDENCIALES	0
12351	EDIFICACIÓN HABITACIONAL EN PROCESO	0
12352	EDIFICACIÓN NO HABITACIONAL EN PROCESO	0
12353	CONSTRUCCIÓN DE OBRAS PARA EL ABASTECIMIENTO DE AGUA, PETRÓLEO, GAS, ELECTRICIDAD Y TELECOMUNICACION	0
12354	DIVISIÓN DE TERRENOS Y CONSTRUCCIÓN DE OBRAS DE URBANIZACIÓN EN PROCESO	0
12355	CONSTRUCCIÓN DE VÍAS DE COMUNICACIÓN EN PROCESO	0
12356	OTRAS CONSTRUCCIONES DE INGENIERÍA CIVIL U OBRA PESADA EN PROCESO	0
12357	INSTALACIONES Y EQUIPAMIENTO EN CONSTRUCCIONES EN PROCESO	0
12359	TRABAJOS DE ACABADOS EN EDIFICACIONES Y OTROS TRABAJOS ESPECIALIZADOS EN PROCESO	0
12361	EDIFICACIÓN HABITACIONAL EN PROCESO	0
12362	EDIFICACIÓN NO HABITACIONAL EN PROCESO	0
12363	CONSTRUCCIÓN DE OBRAS PARA EL ABASTECIMIENTO DE AGUA, PETRÓLEO, GAS, ELECTRICIDAD Y TELECOMUNICACION	0
12364	DIVISIÓN DE TERRENOS Y CONSTRUCCIÓN DE OBRAS DE URBANIZACIÓN	0
12365	CONSTRUCCIÓN DE VÍAS DE COMUNICACIÓN EN PROCESO	0
12366	OTRAS CONSTRUCCIONES DE INGENIERÍA CIVIL U OBRA PESADA EN PROCESO	0
12367	INSTALACIONES Y EQUIPAMIENTO EN CONSTRUCCIONES EN PROCESO	0
12369	TRABAJOS DE ACABADOS EN EDIFICACIONES Y OTROS TRABAJOS ESPECIALIZADOS EN PROCESO	0
12390	OTROS BIENES INMUEBLES	0
	SUMA TOTAL:	\$0.00



GOBIERNO DEL ESTADO  
DE OAXACA



**OGAIPO**

Órgano Garante de Acceso a la Información Pública,  
Transparencia, Protección de Datos Personales y  
Buen Gobierno del Estado de Oaxaca

**RELACION DE BIENES MUEBLES QUE COMPONEN EL PATRIMONIO**  
DEL 01 DE ENERO AL 30 DE SEPTIEMBRE DE 2024  
(Pesos)

CUENTA	DESCRIPCIÓN DEL BIEN	Saldo Final
12411	MUEBLES DE OFICINA Y ESTANTERÍA	1,914,551.09
12412	MUEBLES, EXCEPTO DE OFICINA Y ESTANTERÍA	0.00
12413	EQUIPO DE CÓMPUTO Y DE TECNOLOGÍAS DE LA INFORMACIÓN	4,900,672.08
12419	OTROS MOBILIARIOS Y EQUIPOS DE ADMINISTRACIÓN	25,380.45
12421	EQUIPOS Y APARATOS AUDIOVISUALES	229,904.35
12422	APARATOS DEPORTIVOS	0.00
12423	CÁMARAS FOTOGRÁFICAS Y DE VIDEO	170,483.98
12429	OTRO MOBILIARIO Y EQUIPO EDUCACIONAL Y RECREATIVO	0.00
12431	EQUIPO MÉDICO Y DE LABORATORIO	0.00
12432	INSTRUMENTAL MÉDICO Y DE LABORATORIO	0.00
12441	AUTOMÓVILES Y CAMIONES	3,777,010.12
12443	EQUIPO AEROESPACIAL	0.00
12445	EMBARCACIONES	0.00
12449	OTROS EQUIPOS DE TRANSPORTE	0.00
12450	EQUIPO DE DEFENSA Y SEGURIDAD	0.00
12461	MAQUINARIA Y EQUIPO AGROPECUARIO	0.00
12462	MAQUINARIA Y EQUIPO INDUSTRIAL	0.00
12463	MAQUINARIA Y EQUIPO DE CONSTRUCCIÓN	0.00
12464	SISTEMAS DE AIRE ACONDICIONADO, CALEFACCIÓN Y DE REFRIGERACIÓN INDUSTRIAL Y COMERCIAL	116,711.11
12465	EQUIPO DE COMUNICACIÓN Y TELECOMUNICACIÓN	170,737.59
12466	EQUIPOS DE GENERACIÓN ELÉCTRICA, APARATOS Y ACCESORIOS ELÉCTRICOS	409,665.00
12467	HERRAMIENTAS Y MÁQUINAS-HERRAMIENTA	12,783.08
12469	OTROS EQUIPOS	10,275.00
12471	BIENES ARTÍSTICOS, CULTURALES Y CIENTÍFICOS	0.00
12483	AVES	0.00
12484	OVINOS Y CAPRINOS	0.00
12486	EQUINOS	0.00
12487	ESPECIES MENORES Y DE ZOOLOGICO	0.00
12488	ÁRBOLES Y PLANTAS	0.00
12489	OTROS ACTIVOS BIOLÓGICOS	0.00
	<b>SUMA TOTAL:</b>	<b>\$ 11,738,173.85</b>



RELACION DE CUENTAS BANCARIAS PRODUCTIVAS ESPECIFICAS  
DEL 01 DE ENERO AL 30 DE SEPTIEMBRE DE 2024

FONDO, PROGRAMA O CONVENIO	DATOS DE LA CUENTA BANCARIA		
	INSTITUCION BANCARIA	NUMERO DE CUENTA	FECHA DE APERTURA

**NO APLIA**



GOBIERNO DEL ESTADO  
DE OAXACA



**OGAIPO**

Órgano Garante de Acceso a la Información Pública,  
Transparencia, Protección de Datos Personales y  
Buen Gobierno del Estado de Oaxaca

## RELACION DE ESQUEMAS BURSATILES Y COBERTURAS FINANCIERAS

**NO APLICA**



GOBIERNO DEL ESTADO DE OAXACA



**OGAIPO**

Órgano Garante de Acceso a la Información Pública, Transparencia, Protección de Datos Personales y Buen Gobierno del Estado de Oaxaca

## MONTOS PAGADOS POR AYUDAS Y SUBSIDIOS

DEL 01 DE ENERO AL 30 DE SEPTIEMBRE DE 2024

Concepto	Ayuda	Subsidio	Sector (económico o social)	Beneficiario	CURP	RFC	Monto Pagado

**NO APLICA**

<b>ÓRGANO GARANTE DE ACCESO A LA INFORMACIÓN PÚBLICA, TRANSPARENCIA, PROTECCIÓN DE DATOS PERSONALES Y BUEN GOBIERNO DEL ESTADO DE OAXACA</b> <b>Estado de Situación Financiera Detallado - LDF</b> <b>Al 31 de diciembre de 2023 y al 30 de septiembre de 2024</b> <b>(PESOS)</b>					
Concepto	30 de septiembre 2024	31 de diciembre 2023	Concepto	30 de septiembre 2024	31 de diciembre 2023
<b>ACTIVO</b>			<b>PASIVO</b>		
<b>Activo Circulante</b>			<b>Pasivo Circulante</b>		
Efectivo y Equivalentes	312,594	695,609	Cuentas por Pagar a Corto Plazo	2,579,169	2,880,988
Efectivo			Servicios Personales por Pagar a Corto Plazo		
Bancos/Tesorería			Proveedores por Pagar a Corto Plazo	0	13,065
Bancos/Dependencias y Otros	312,594	695,609	Contratistas por Obras Públicas por Pagar a Corto Plazo		
Inversiones Temporales (Hasta 3 meses)			Participaciones y Aportaciones por Pagar a Corto Plazo		
Fondos con Afectación Específica			Transferencias Otorgadas por Pagar a Corto Plazo	2,051,060	2,051,060
Depósitos de Fondos de Terceros en Garantía y/o Administración			Intereses, Comisiones y Otros Gastos de la Deuda Pública por Pagar a Corto Plazo		
Otros Efectivos y Equivalentes			Retenciones y Contribuciones por Pagar a Corto Plazo	379,310	713,264
Derechos a Recibir Efectivo o Equivalentes	2,266,576	2,185,379	Devoluciones de la Ley de Ingresos por Pagar a Corto Plazo		
Inversiones Financieras de Corto Plazo			Otras Cuentas por Pagar a Corto Plazo	148,799	103,600
Cuentas por Cobrar a Corto Plazo			Documentos por Pagar a Corto Plazo	0	0
Deudores Diversos por Cobrar a Corto Plazo	2,266,576	2,185,379	Documentos Comerciales por Pagar a Corto Plazo		
Ingresos por Recuperar a Corto Plazo			Documentos con Contratistas por Obras Públicas por Pagar a Corto Plazo		
Deudores por Anticipos de la Tesorería a Corto Plazo			Otros Documentos por Pagar a Corto Plazo		
Préstamos Otorgados a Corto Plazo			Porción a Corto Plazo de la Deuda Pública a Largo Plazo	0	0
Otros Derechos a Recibir Efectivo o Equivalentes a Corto Plazo			Porción a Corto Plazo de la Deuda Pública		
Derechos a Recibir Bienes o Servicios	0	0	Porción a Corto Plazo de Arrendamiento Financiero		
Anticipo a Proveedores por Adquisición de Bienes y Prestación de Servicios a Corto Plazo			Títulos y Valores a Corto Plazo		
Anticipo a Proveedores por Adquisición de Bienes Inmuebles y Muebles a Corto Plazo			Pasivos Diferidos a Corto Plazo	0	0
Anticipo a Proveedores por Adquisición de Bienes Intangibles a Corto Plazo			Ingresos Cobrados por Adelantado a Corto Plazo		
Anticipo a Contratistas por Obras Públicas a Corto Plazo			Intereses Cobrados por Adelantado a Corto Plazo		
Otros Derechos a Recibir Bienes o Servicios a Corto Plazo			Otros Pasivos Diferidos a Corto Plazo		
Inventarios	0	0	Fondos y Bienes de Terceros en Garantía y/o Administración a Corto Plazo	0	0
Inventario de Mercancías para Venta			Fondos en Garantía a Corto Plazo		
Inventario de Mercancías Terminadas			Fondos en Administración a Corto Plazo		
Inventario de Mercancías en Proceso de Elaboración			Fondos Contingentes a Corto Plazo		
Inventario de Materias Primas, Materiales y Suministros para Producción			Fondos de Fideicomisos, Mandatos y Contratos Análogos a Corto Plazo		
Bienes en Tránsito			Otros Fondos de Terceros en Garantía y/o Administración a Corto Plazo		
Almacenes			Valores y Bienes en Garantía a Corto Plazo		
Estimación por Pérdida o Deterioro de Activos Circulantes	0	0	Provisiones a Corto Plazo	0	0
Estimaciones para Cuentas Incobrables por Derechos a Recibir Efectivo o Equivalentes			Provisión para Demandas y Juicios a Corto Plazo		
Estimación por Deterioro de Inventarios			Provisión para Contingencias a Corto Plazo		
Otros Activos Circulantes	0	0	Otras Provisiones a Corto Plazo		
Valores en Garantía			Otros Pasivos a Corto Plazo	0	0
Bienes en Garantía (excluye depósitos de fondos)			Ingresos por Clasificar		
Bienes Derivados de Embargos, Decomisos, Aseguramientos y Dación en Pago			Recaudación por Participar		
Adquisición con Fondos de Terceros			Otros Pasivos Circulantes		
<b>Total de Activos Circulantes</b>	<b>2,579,169</b>	<b>2,880,988</b>	<b>Total de Pasivos Circulantes</b>	<b>2,579,169</b>	<b>2,880,988</b>
<b>Activo No Circulante</b>			<b>Pasivo No Circulante</b>		
Inversiones Financieras a Largo Plazo			Cuentas por Pagar a Largo Plazo		
Derechos a Recibir Efectivo o Equivalentes a Largo Plazo			Documentos por Pagar a Largo Plazo		
Bienes Inmuebles, Infraestructura y Construcciones en Proceso			Deuda Pública a Largo Plazo	0	0
Bienes Muebles	11,738,174	10,926,509	Pasivos Diferidos a Largo Plazo		
Activos Intangibles	2,993,054	2,993,054	Fondos y Bienes de Terceros en Garantía y/o en Administración a Largo Plazo		
Depreciación, Deterioro y Amortización Acumulada de Bienes	-6,654,962	-6,449,848	Provisiones a Largo Plazo		
Activos Diferidos			<b>Total de Pasivos No Circulantes</b>	<b>0</b>	<b>0</b>
Estimación por Pérdida o Deterioro de Activos no Circulantes			<b>Total del Pasivo</b>	<b>2,579,169</b>	<b>2,880,988</b>
Otros Activos no Circulantes			<b>HACIENDA PÚBLICA/PATRIMONIO</b>		
<b>Total de Activos No Circulantes</b>	<b>8,076,266</b>	<b>7,469,715</b>			



<b>ÓRGANO GARANTE DE ACCESO A LA INFORMACIÓN PÚBLICA, TRANSPARENCIA, PROTECCIÓN DE DATOS PERSONALES Y BUEN GOBIERNO DEL ESTADO DE OAXACA</b> <b>Estado de Situación Financiera Detallado - LDF</b> <b>Al 31 de diciembre de 2023 y al 30 de septiembre de 2024</b> <b>(PESOS)</b>					
Concepto	30 de septiembre 2024	31 de diciembre 2023	Concepto	30 de septiembre 2024	31 de diciembre 2023
<b>Total del Activo</b>	<b>10,655,435</b>	<b>10,350,703</b>	<b>Hacienda Pública/Patrimonio Contribuido</b>	1,571,619	1,571,619
			Aportaciones		
			Donaciones de Capital		
			Actualización de la Hacienda Pública/Patrimonio	1,571,619	1,571,619
			<b>Hacienda Pública/Patrimonio Generado</b>	6,504,647	5,898,096
			Resultados del Ejercicio (Ahorro/ Desahorro)	606,551	-506,548
			Resultados de Ejercicios Anteriores	5,898,096	6,404,644
			Revalúos		
			Reservas		
			Rectificaciones de Resultados de Ejercicios Anteriores		
			<b>Exceso o Insuficiencia en la Actualización de la Hacienda Pública/Patrimonio</b>	0	0
			Resultado por Posición Monetaria		
			Resultado por Tenencia de Activos no Monetarios		
			<b>Total Hacienda Pública/Patrimonio</b>	<b>8,076,266</b>	<b>7,469,715</b>
			<b>Total del Pasivo y Hacienda Pública/Patrimonio</b>	<b>10,655,435</b>	<b>10,350,703</b>

<b>ORGANO GARANTE DE ACCESO A LA INFORMACIÓN PÚBLICA, TRANSPARENCIA, PROTECCIÓN DE DATOS PERSONALES Y BUEN GOBIERNO DEL</b>			
<b>Balance Presupuestario - LDF</b>			
<b>Del 1 de enero al 30 de septiembre de 2024</b>			
<b>(PESOS)</b>			
Concepto	Estimado/ Aprobado	Devengado	Recaudado/ Pagado
<b>A. Ingresos Totales (A = A1+A2+A3)</b>	<b>33,598,217</b>	<b>27,600,915</b>	<b>27,600,915</b>
A1. Ingresos de Libre Disposición	33,598,217	27,600,915	27,600,915
A2. Transferencias Federales Etiquetadas	0	0	0
A3. Financiamiento Neto	0	0	0
<b>B. Egresos Presupuestarios<sup>1</sup> (B = B1+B2)</b>	<b>33,598,217</b>	<b>27,600,915</b>	<b>24,127,859</b>
B1. Gasto No Etiquetado (sin incluir Amortización de la Deuda Pública)	33,598,217	27,600,915	24,127,859
B2. Gasto Etiquetado (sin incluir Amortización de la Deuda Pública)	0	0	0
<b>C. Remanentes del Ejercicio Anterior (C = C1 + C2)</b>			
C1. Remanentes de Ingresos de Libre Disposición aplicados en el periodo			
C2. Remanentes de Transferencias Federales Etiquetadas aplicados en el periodo			
<b>I. Balance Presupuestario (I = A - B + C)</b>	<b>0</b>	<b>0</b>	<b>3,473,056</b>
<b>II. Balance Presupuestario sin Financiamiento Neto (II = I - A3)</b>	<b>0</b>	<b>0</b>	<b>3,473,056</b>
<b>III. Balance Presupuestario sin Financiamiento Neto y sin Remanentes del Ejercicio Anterior (III= II - C)</b>	<b>0</b>	<b>0</b>	<b>3,473,056</b>

Concepto	Aprobado	Devengado	Pagado
<b>E. Intereses, Comisiones y Gastos de la Deuda (E = E1+E2)</b>	<b>0</b>	<b>0</b>	<b>0</b>
E1. Intereses, Comisiones y Gastos de la Deuda con Gasto No Etiquetado	0	0	0
E2. Intereses, Comisiones y Gastos de la Deuda con Gasto Etiquetado	0	0	0
<b>IV. Balance Primario (IV = III + E)</b>	<b>0</b>	<b>0</b>	<b>3,473,056</b>

Concepto	Estimado/ Aprobado	Devengado	Recaudado/ Pagado
<b>F. Financiamiento (F = F1 + F2)</b>	<b>0</b>	<b>0</b>	<b>0</b>
F1. Financiamiento con Fuente de Pago de Ingresos de Libre Disposición	0	0	0
F2. Financiamiento con Fuente de Pago de Transferencias Federales Etiquetadas	0	0	0
<b>G. Amortización de la Deuda (G = G1 + G2)</b>	<b>0</b>	<b>0</b>	<b>0</b>
G1. Amortización de la Deuda Pública con Gasto No Etiquetado	0	0	0
G2. Amortización de la Deuda Pública con Gasto Etiquetado	0	0	0
<b>A3. Financiamiento Neto (A3 = F - G)</b>	<b>0</b>	<b>0</b>	<b>0</b>

Concepto	Estimado/ Aprobado	Devengado	Recaudado/ Pagado
A1. Ingresos de Libre Disposición	33,598,217	27,600,915	27,600,915
<b>A3.1 Financiamiento Neto con Fuente de Pago de Ingresos de Libre Disposición (A3.1 = F1 - G1)</b>	<b>0</b>	<b>0</b>	<b>0</b>
F1. Financiamiento con Fuente de Pago de Ingresos de Libre Disposición	0	0	0
G1. Amortización de la Deuda Pública con Gasto No Etiquetado	0	0	0
B1. Gasto No Etiquetado (sin incluir Amortización de la Deuda Pública)	33,598,217	27,600,915	24,127,859
C1. Remanentes de Ingresos de Libre Disposición aplicados en el periodo			
<b>V. Balance Presupuestario de Recursos Disponibles (V = A1 + A3.1 - B1 + C1)</b>	<b>0</b>	<b>0</b>	<b>3,473,056</b>
<b>VI. Balance Presupuestario de Recursos Disponibles sin Financiamiento Neto (VI = V - A3.1)</b>	<b>0</b>	<b>0</b>	<b>3,473,056</b>

Concept	Estimado/ Aprobado	Devengado	Recaudado/ Pagado
A2. Transferencias Federales Etiquetadas	0	0	0
<b>A3.2 Financiamiento Neto con Fuente de Pago de Transferencias Federales Etiquetadas (A3.2 = F2 - G2)</b>	<b>0</b>	<b>0</b>	<b>0</b>
F2. Financiamiento con Fuente de Pago de Transferencias Federales Etiquetadas	0	0	0
G2. Amortización de la Deuda Pública con Gasto Etiquetado	0	0	0
B2. Gasto Etiquetado (sin incluir Amortización de la Deuda Pública)	0	0	0
C2. Remanentes de Transferencias Federales Etiquetadas aplicados en el periodo			
<b>VII. Balance Presupuestario de Recursos Etiquetados (VII = A2 + A3.2 - B2 + C2)</b>	<b>0</b>	<b>0</b>	<b>0</b>
<b>VIII. Balance Presupuestario de Recursos Etiquetados sin Financiamiento Neto (VIII = VII - A3.2)</b>	<b>0</b>	<b>0</b>	<b>0</b>

**ÓRGANO GARANTE DE ACCESO A LA INFORMACIÓN PÚBLICA, TRANSPARENCIA, PROTECCIÓN DE DATOS PERSONALES Y BUEN GOBIERNO DEL ESTADO DE OAXACA**  
**Estado Analítico de Ingreso Detallado - LDF**  
**Del 1 de enero al 30 de septiembre de 2024**  
**(PESOS)**

Concepto	Ingreso					Diferencia
	Estimado	Ampliaciones/ (Reducciones)	Modificado	Devengado	Recaudado	
<b>Ingresos de Libre Disposición</b>						
A. Impuestos						
B. Cuotas y Aportaciones de Seguridad Social						
C. Contribuciones de Mejoras						
D. Derechos						
E. Productos						
F. Aprovechamientos						
G. Ingresos por Ventas de Bienes y Servicios						
H. Participaciones (H=h1+h2+h3+h4+h5+h6+h7+h8+h9+h10+h11)						
h1) Fondo General de Participaciones						
h2) Fondo de Fomento Municipal						
h3) Fondo de Fiscalización y Recaudación						
h4) Fondo de Compensación						
h5) Fondo de Extracción de Hidrocarburos						
h6) Impuesto Especial Sobre Producción y Servicios						
h7) 0.136% de la Recaudación Federal Participable						
h8) 3.17% Sobre Extracción de Petróleo						
h9) Gasolinas y Diésel						
h10) Fondo del Impuesto Sobre la Renta						
h11) Fondo de Estabilización de los Ingresos de las Entidades Federativas						
I. Incentivos Derivados de la Colaboración Fiscal (I=i1+i2+i3+i4+i5)						
i1) Tenencia o Uso de Vehículos						
i2) Fondo de Compensación ISAN						
i3) Impuesto Sobre Automóviles Nuevos						
i4) Fondo de Compensación de Repecos-Intermedios						
i5) Otros Incentivos Económicos						
J. Transferencias	33,598,217	750,000	34,348,217	27,600,915	27,600,915	5,997,302
K. Convenios						
k1) Otros Convenios y Subsidios						
L. Otros Ingresos de Libre Disposición (L=l1+l2)						
l1) Participaciones en Ingresos Locales						
l2) Otros Ingresos de Libre Disposición						
<b>I. Total de Ingresos de Libre Disposición (I=A+B+C+D+E+F+G+H+I+J+K+L)</b>	<b>33,598,217</b>	<b>750,000</b>	<b>34,348,217</b>	<b>27,600,915</b>	<b>27,600,915</b>	<b>5,997,302</b>
<b>Ingresos Excedentes de Ingresos de Libre Disposición</b>						
<b>Transferencias Federales Etiquetadas</b>						
A. Aportaciones (A=a1+a2+a3+a4+a5+a6+a7+a8)						
a1) Fondo de Aportaciones para la Nómina Educativa y Gasto Operativo						
a2) Fondo de Aportaciones para los Servicios de Salud						
a3) Fondo de Aportaciones para la Infraestructura Social						
a4) Fondo de Aportaciones para el Fortalecimiento de los Municipios y de las Demarcaciones Territoriales del Distrito Federal						
a5) Fondo de Aportaciones Múltiples						
a6) Fondo de Aportaciones para la Educación Tecnológica y de Adultos						
a7) Fondo de Aportaciones para la Seguridad Pública de los Estados y del Distrito Federal						
a8) Fondo de Aportaciones para el Fortalecimiento de las Entidades Federativas						
B. Convenios (B=b1+b2+b3+b4)						
b1) Convenios de Protección Social en Salud						
b2) Convenios de Descentralización						
b3) Convenios de Reasignación						
b4) Otros Convenios y Subsidios						
C. Fondos Distintos de Aportaciones (C=c1+c2)						
c1) Fondo para Entidades Federativas y Municipios Productores de Hidrocarburos						
c2) Fondo Minero						
D. Transferencias, Subsidios y Subvenciones, y Pensiones y Jubilaciones						
E. Otras Transferencias Federales Etiquetadas						
<b>II. Total de Transferencias Federales Etiquetadas (II = A + B + C + D + E)</b>						
<b>III. Ingresos Derivados de Financiamientos (III = A)</b>						
A. Ingresos Derivados de Financiamientos						
<b>IV. Total de Ingresos (IV = I + II + III)</b>	<b>33,598,217</b>	<b>750,000</b>	<b>34,348,217</b>	<b>27,600,915</b>	<b>27,600,915</b>	<b>5,997,302</b>
<b>Datos Informativos</b>						
1. Ingresos Derivados de Financiamientos con Fuente de Pago de Ingresos de Libre Disposición						
2. Ingresos Derivados de Financiamientos con Fuente de Pago de Transferencias Federales Etiquetadas						
<b>3. Ingresos Derivados de Financiamientos (3 = 1 + 2)</b>						

**ORGANO GARANTE DE ACCESO A LA INFORMACION PUBLICA, TRANSPARENCIA, PROTECCION DE DATOS PERSONALES Y BUEN GOBIERNO DEL ESTADO DE OAXACA**  
**Informe Analítico de la Deuda Pública y Otros Pasivos - LDF**  
**Del 1 de enero al 30 de septiembre de 2024**  
**(PESOS)**

Denominación de la Deuda Pública y Otros Pasivos	Saldo al 31 de diciembre de 2023 (d)	Disposiciones del Periodo (e)	Amortizaciones del Periodo (f)	Revaluaciones, Reclasificaciones y Otros Ajustes (g)	Saldo Final del Periodo (h) h=d+e-f+g	Pago de Intereses del Periodo (i)	Pago de Comisiones y demás costos asociados durante el Periodo (j)
<b>1. Deuda Pública (I=A+B)</b>							
A. Corto Plazo (A=a1+a2+a3)							
a1) Instituciones de Crédito							
a2) Títulos y Valores							
a3) Arrendamientos Financieros							
B. Largo Plazo (B=b1+b2+b3)							
b1) Instituciones de Crédito							
b2) Títulos y Valores							
b3) Arrendamientos Financieros							
<b>2. Otros Pasivos</b>	<b>2,880,988</b>	<b>33,993,311</b>	<b>34,295,129</b>	<b>0</b>	<b>2,579,169</b>		
<b>3. Total de la Deuda Pública y Otros Pasivos (3=1+2)</b>	<b>2,880,988</b>	<b>33,993,311</b>	<b>34,295,129</b>	<b>0</b>	<b>2,579,169</b>		
<b>4. Deuda Contingente <sup>1</sup> (Informativo)</b>							
A. Deuda Contingente 1							
B. Deuda Contingente 2							
C. Deuda Contingente XX							
<b>5. Valor de Instrumentos Bono Cupón Cero <sup>2</sup> (Informativo)</b>							
A. Instrumento Bono Cupón Cero 1							
B. Instrumento Bono Cupón Cero 2							
C. Instrumento Bono Cupón Cero XX							

<sup>1</sup> Se refiere a cualquier Financiamiento sin fuente o garantía de pago definida, que sea asumida de manera solidaria o subsidiaria por las Entidades Federativas con sus Municipios, organismos descentralizados y empresas de participación estatal mayoritaria y fideicomisos, locales o municipales, y por los Municipios con sus respectivos organismos descentralizados y empresas de participación municipal mayoritaria.

<sup>2</sup> Se refiere al valor del Bono Cupón Cero que respalda el pago de los créditos asociados al mismo (Activo).

Obligaciones a Corto Plazo (k)	Monto Contratado (l)	Plazo Pactado (m)	Tasa de Interés (n)	Comisiones y Costos Relacionados (o)	Tasa Efectiva (p)
<b>6. Obligaciones a Corto Plazo (Informativo)</b>					
A. Crédito 1					
B. Crédito 2					
C. Crédito XX					

ORGANO GARANTE DE ACCESO A LA INFORMACION PUBLICA, TRANSPARENCIA, PROTECCION DE DATOS PERSONALES Y BUEN GOBIERNO DEL ESTADO DE OAXACA										
Informe Analítico de Obligaciones Diferentes de Financiamientos -LDF										
Del 1 de enero al 30 de septiembre de 2024										
(PESOS)										
Denominación de las Obligaciones Diferentes de Financiamiento (c)	Fecha del Contrato (d)	Fecha de Inicio de operación del proyecto (e)	Fecha de vencimiento (f)	Monto de la Inversión pactado (g)	Plazo pactado (h)	Monto promedio mensual del pago de la contraprestación (i)	Monto promedio mensual del pago de la contraprestación correspondiente al pago de Inversión (j)	Monto pagado de la Inversión al 30 de septiembre de 2024	Monto pagado de la Inversión actualizado al 30 de septiembre de 2024	Saldo pendiente por pagar de la Inversión al 30 de septiembre de 2024 (m = g - i)
<b>A. Asociaciones Público Privadas (APP's) (A=a+b+c+d)</b>										
a) APP 1										
b) APP 2										
c) APP 3										
d) APP XX										
<b>B. Otros Instrumentos (B=a+b+c+d)</b>										
a) Otro Instrumento 1										
b) Otro Instrumento 2										
c) Otro Instrumento 3										
d) Otro Instrumento XX										
<b>C. Total de Obligaciones Diferentes de Financiamiento (C=A+B)</b>										

No aplica

ORGANO GARANTE DE ACCESO A LA INFORMACION PUBLICA, TRANSPARENCIA, PROTECCION DE DATOS PERSONALES Y BUEN GOBIERNO DEL ESTADO DE OAXACA						
Estado Analítico del Ejercicio del Presupuesto de Egresos Detallado - LDF						
Clasificación por Objeto del Gasto (Capítulo y Concepto)						
Del 1 de enero al 30 de septiembre de 2024						
(PESOS)						
Concepto	Egresos					Subejercicio
	Aprobado	Ampliaciones/ (Reducciones)	Modificado	Devengado	Pagado	
<b>I. Gasto No Etiquetado (I=A+B+C+D+E+F+G+H+I)</b>	<b>33,598,217</b>	<b>750,000</b>	<b>34,348,217</b>	<b>27,600,915</b>	<b>24,127,859</b>	<b>6,747,302</b>
A. Servicios Personales (A=a1+a2+a3+a4+a5+a6+a7)	0	0	0	0	0	0
a1 Remuneraciones al Personal de Carácter Permanente	0	0	0	0	0	0
a2 Remuneraciones al Personal de Carácter Transitorio	0	0	0	0	0	0
a3 Remuneraciones Adicionales y Especiales	0	0	0	0	0	0
a4 Seguridad Social	0	0	0	0	0	0
a5 Otras Prestaciones Sociales y Económicas	0	0	0	0	0	0
a6 Previsiones	0	0	0	0	0	0
a7 Pago de Estimulos a Servidores Públicos	0	0	0	0	0	0
B. Materiales y Suministros (B=b1+b2+b3+b4+b5+b6+b7+b8+b9)	0	0	0	0	0	0
b1 Materiales de Administración, Emisión de Documentos y Artículos Oficiales	0	0	0	0	0	0
b2 Alimentos y Utensilios	0	0	0	0	0	0
b3 Materias Primas y Materiales de Producción y Comercialización	0	0	0	0	0	0
b4 Materiales y Artículos de Construcción y de Reparación	0	0	0	0	0	0
b5 Productos Químicos, Farmacéuticos y de Laboratorio	0	0	0	0	0	0
b6 Combustibles, Lubricantes y Aditivos	0	0	0	0	0	0
b7 Vestuario, Blancos, Prendas de Protección y Artículos Deportivos	0	0	0	0	0	0
b8 Materiales y Suministros Para Seguridad	0	0	0	0	0	0
b9 Herramientas, Refacciones y Accesorios Menores	0	0	0	0	0	0
C. Servicios Generales (C=c1+c2+c3+c4+c5+c6+c7+c8+c9)	0	0	0	0	0	0
c1 Servicios Básicos	0	0	0	0	0	0
c2 Servicios de Arrendamiento	0	0	0	0	0	0
c3 Servicios Profesionales, Científicos, Técnicos y Otros Servicios	0	0	0	0	0	0
c4 Servicios Financieros, Bancarios y Comerciales	0	0	0	0	0	0
c5 Servicios de Instalación, Reparación, Mantenimiento y Conservación	0	0	0	0	0	0
c6 Servicios de Comunicación Social y Publicidad	0	0	0	0	0	0
c7 Servicios de Traslado y Viáticos	0	0	0	0	0	0
c8 Servicios Oficiales	0	0	0	0	0	0
c9 Otros Servicios Generales	0	0	0	0	0	0
D. Transferencias, Asignaciones, Subsidios y Otras Ayudas (D=d1+d2+d3+d4+d5+d6)	33,598,217	-61,665	33,536,552	26,789,250	23,316,194	6,747,302
d1 Transferencias Internas y Asignaciones al Sector Público	33,598,217	-61,665	33,536,552	26,789,250	23,316,194	6,747,302
d2 Transferencias al Resto del Sector Público	0	0	0	0	0	0
d3 Subsidios y Subvenciones	0	0	0	0	0	0
d4 Ayudas Sociales	0	0	0	0	0	0
d5 Pensiones y Jubilaciones	0	0	0	0	0	0
d6 Transferencias a Fideicomisos, Mandatos y Otros Análogos	0	0	0	0	0	0
d7 Transferencias a la Seguridad Social	0	0	0	0	0	0
d8 Donativos	0	0	0	0	0	0
d9 Transferencias al Exterior	0	0	0	0	0	0
E. Bienes Muebles, Inmuebles e Intangibles (E=e1+e2+e3+e4+e5+e6+e7+e8+e9)	0	811,665	811,665	811,665	811,665	0
e1 Mobiliario y Equipo de Administración	0	750,000	750,000	750,000	750,000	0
e2 Mobiliario y Equipo Educativo y Recreativo	0	0	0	0	0	0
e3 Equipo e Instrumental Médico y de Laboratorio	0	0	0	0	0	0
e4 Vehículos y Equipo de Transporte	0	0	0	0	0	0
e5 Equipo de Defensa y Seguridad	0	0	0	0	0	0
e6 Maquinaria, Otros Equipos y Herramientas	0	61,665	61,665	61,665	61,665	0
e7 Activos Biológicos	0	0	0	0	0	0
e8 Bienes Inmuebles	0	0	0	0	0	0
e9 Activos Intangibles	0	0	0	0	0	0
F. Inversión Pública (F=f1+f2+f3)	0	0	0	0	0	0
f1 Obra Pública en Bienes de Dominio Público	0	0	0	0	0	0
f2 Obra Pública en Bienes Propios	0	0	0	0	0	0
f3 Proyectos Productivos y Acciones de Fomento	0	0	0	0	0	0
G. Inversiones Financieras y Otras Provisiones (G=g1+g2+g3+g4+g5+g6+g7)	0	0	0	0	0	0
g1 Inversiones Para el Fomento de Actividades Productivas	0	0	0	0	0	0
g2 Acciones y Participaciones de Capital	0	0	0	0	0	0
g3 Compra de Títulos y Valores	0	0	0	0	0	0
g4 Concesión de Préstamos	0	0	0	0	0	0
g5 Inversiones en Fideicomisos, Mandatos y Otros Análogos	0	0	0	0	0	0
Fideicomiso de Desastres Naturales (Informativo)	0	0	0	0	0	0
g6 Otras Inversiones Financieras	0	0	0	0	0	0
g7 Provisiones para Contingencias y Otras Erogaciones Especiales	0	0	0	0	0	0
H. Participaciones y Aportaciones (H=h1+h2+h3)	0	0	0	0	0	0
h1 Participaciones	0	0	0	0	0	0
h2 Aportaciones	0	0	0	0	0	0
h3 Convenios	0	0	0	0	0	0
I. Deuda Pública (I=i1+i2+i3+i4+i5+i6+i7)	0	0	0	0	0	0
i1 Amortización de la Deuda Pública	0	0	0	0	0	0
i2 Intereses de la Deuda Pública	0	0	0	0	0	0
i3 Comisiones de la Deuda Pública	0	0	0	0	0	0
i4 Gastos de la Deuda Pública	0	0	0	0	0	0
i5 Costo por Coberturas	0	0	0	0	0	0
i6 Apoyos Financieros	0	0	0	0	0	0
i7 Adeudos de Ejercicios Fiscales Anteriores (ADEFAS)	0	0	0	0	0	0

Concepto	Egresos					Subejercicio
	Aprobado	Ampliaciones/ (Reducciones)	Modificado	Devengado	Pagado	
<b>II. Gasto Etiquetado (II=A+B+C+D+E+F+G+H+I)</b>	<b>0</b>	<b>0</b>	<b>0</b>	<b>0</b>	<b>0</b>	<b>0</b>
A. Servicios Personales (A=a1+a2+a3+a4+a5+a6+a7)	0	0	0	0	0	0
a1) Remuneraciones al Personal de Carácter Permanente	0	0	0	0	0	0
a2) Remuneraciones al Personal de Carácter Transitorio	0	0	0	0	0	0
a3) Remuneraciones Adicionales y Especiales	0	0	0	0	0	0
a4) Seguridad Social	0	0	0	0	0	0
a5) Otras Prestaciones Sociales y Económicas	0	0	0	0	0	0
a6) Previsiones	0	0	0	0	0	0
a7) Pago de Estímulos a Servidores Públicos	0	0	0	0	0	0
B. Materiales y Suministros (B=b1+b2+b3+b4+b5+b6+b7+b8+b9)	0	0	0	0	0	0
b1) Materiales de Administración, Emisión de Documentos y Artículos Oficiales	0	0	0	0	0	0
b2) Alimentos y Utensilios	0	0	0	0	0	0
b3) Materias Primas y Materiales de Producción y Comercialización	0	0	0	0	0	0
b4) Materiales y Artículos de Construcción y de Reparación	0	0	0	0	0	0
b5) Productos Químicos, Farmacéuticos y de Laboratorio	0	0	0	0	0	0
b6) Combustibles, Lubricantes y Aditivos	0	0	0	0	0	0
b7) Vestuario, Blancos, Prendas de Protección y Artículos Deportivos	0	0	0	0	0	0
b8) Materiales y Suministros Para Seguridad	0	0	0	0	0	0
b9) Herramientas, Refacciones y Accesorios Menores	0	0	0	0	0	0
C. Servicios Generales (C=c1+c2+c3+c4+c5+c6+c7+c8+c9)	0	0	0	0	0	0
c1) Servicios Básicos	0	0	0	0	0	0
c2) Servicios de Arrendamiento	0	0	0	0	0	0
c3) Servicios Profesionales, Científicos, Técnicos y Otros Servicios	0	0	0	0	0	0
c4) Servicios Financieros, Bancarios y Comerciales	0	0	0	0	0	0
c5) Servicios de Instalación, Reparación, Mantenimiento y Conservación	0	0	0	0	0	0
c6) Servicios de Comunicación Social y Publicidad	0	0	0	0	0	0
c7) Servicios de Traslado y Viáticos	0	0	0	0	0	0
c8) Servicios Oficiales	0	0	0	0	0	0
c9) Otros Servicios Generales	0	0	0	0	0	0
D. Transferencias, Asignaciones, Subsidios y Otras Ayudas (D=d1+d2+d3+d4+d5+d6)	0	0	0	0	0	0
d1) Transferencias Internas y Asignaciones al Sector Público	0	0	0	0	0	0
d2) Transferencias al Resto del Sector Público	0	0	0	0	0	0
d3) Subsidios y Subvenciones	0	0	0	0	0	0
d4) Ayudas Sociales	0	0	0	0	0	0
d5) Pensiones y Jubilaciones	0	0	0	0	0	0
d6) Transferencias a Fideicomisos, Mandatos y Otros Análogos	0	0	0	0	0	0
d7) Transferencias a la Seguridad Social	0	0	0	0	0	0
d8) Donativos	0	0	0	0	0	0
d9) Transferencias al Exterior	0	0	0	0	0	0
E. Bienes Muebles, Inmuebles e Intangibles (E=e1+e2+e3+e4+e5+e6+e7+e8+e9)	0	0	0	0	0	0
e1) Mobiliario y Equipo de Administración	0	0	0	0	0	0
e2) Mobiliario y Equipo Educativo y Recreativo	0	0	0	0	0	0
e3) Equipo e Instrumental Médico y de Laboratorio	0	0	0	0	0	0
e4) Vehículos y Equipo de Transporte	0	0	0	0	0	0
e5) Equipo de Defensa y Seguridad	0	0	0	0	0	0
e6) Maquinaria, Otros Equipos y Herramientas	0	0	0	0	0	0
e7) Activos Biológicos	0	0	0	0	0	0
e8) Bienes Inmuebles	0	0	0	0	0	0
e9) Activos Intangibles	0	0	0	0	0	0
F. Inversión Pública (F=f1+f2+f3)	0	0	0	0	0	0
f1) Obra Pública en Bienes de Dominio Público	0	0	0	0	0	0
f2) Obra Pública en Bienes Propios	0	0	0	0	0	0
f3) Proyectos Productivos y Acciones de Fomento	0	0	0	0	0	0
G. Inversiones Financieras y Otras Provisiones (G=g1+g2+g3+g4+g5+g6+g7)	0	0	0	0	0	0
g1) Inversiones Para el Fomento de Actividades Productivas	0	0	0	0	0	0
g2) Acciones y Participaciones de Capital	0	0	0	0	0	0
g3) Compra de Títulos y Valores	0	0	0	0	0	0
g4) Concesión de Préstamos	0	0	0	0	0	0
g5) Inversiones en Fideicomisos, Mandatos y Otros Análogos	0	0	0	0	0	0
Fideicomiso de Desastres Naturales (Informativo)	0	0	0	0	0	0
g6) Otras Inversiones Financieras	0	0	0	0	0	0
g7) Provisiones para Contingencias y Otras Erogaciones Especiales	0	0	0	0	0	0
H. Participaciones y Aportaciones (H=h1+h2+h3)	0	0	0	0	0	0
h1) Participaciones	0	0	0	0	0	0
h2) Aportaciones	0	0	0	0	0	0
h3) Convenios	0	0	0	0	0	0
I. Deuda Pública (I=i1+i2+i3+i4+i5+i6+i7)	0	0	0	0	0	0
i1) Amortización de la Deuda Pública	0	0	0	0	0	0
i2) Intereses de la Deuda Pública	0	0	0	0	0	0
i3) Comisiones de la Deuda Pública	0	0	0	0	0	0
i4) Gastos de la Deuda Pública	0	0	0	0	0	0
i5) Costo por Coberturas	0	0	0	0	0	0
i6) Apoyos Financieros	0	0	0	0	0	0
i7) Adeudos de Ejercicios Fiscales Anteriores (ADEFAS)	0	0	0	0	0	0
<b>III. Total de Egresos (III = I + II)</b>	<b>33,598,217</b>	<b>750,000</b>	<b>34,348,217</b>	<b>27,600,915</b>	<b>24,127,859</b>	<b>6,747,302</b>

<b>ÓRGANO GARANTE DE ACCESO A LA INFORMACIÓN PÚBLICA, TRANSPARENCIA, PROTECCIÓN DE DATOS PERSONALES Y BUEN GOBIERNO DEL ESTADO DE OAXACA</b> <b>Estado Análítico del Ejercicio del Presupuesto de Egresos Detallado - LDF</b> <b>Clasificación Administrativa</b> <b>Del 1 de enero al 30 de septiembre de 2024</b> <b>(PESOS)</b>						
Concepto	Egresos					Subejercicio
	Aprobado	Ampliaciones/ (Reducciones)	Modificado	Devengado	Pagado	
<b>I. Gasto No Etiquetado</b>	<b>33,598,217</b>	<b>750,000</b>	<b>34,348,217</b>	<b>27,600,915</b>	<b>24,127,859</b>	<b>6,747,302</b>
ÓRGANO GARANTE DE ACCESO A LA INFORMACIÓN PÚBLICA, TRANSPARENCIA, PROTECCIÓN DE DATOS PERSONALES Y BUEN GOBIERNO DEL ESTADO DE OAXACA	33,598,217	750,000	34,348,217	27,600,915	24,127,859	6,747,302
<b>II. Gasto Etiquetado</b>	<b>0</b>	<b>0</b>	<b>0</b>	<b>0</b>	<b>0</b>	<b>0</b>
ÓRGANO GARANTE DE ACCESO A LA INFORMACIÓN PÚBLICA, TRANSPARENCIA, PROTECCIÓN DE DATOS PERSONALES Y BUEN GOBIERNO DEL ESTADO DE OAXACA	0	0	0	0	0	0
<b>III. Total de Egresos (III = I + II)</b>	<b>33,598,217</b>	<b>750,000</b>	<b>34,348,217</b>	<b>27,600,915</b>	<b>24,127,859</b>	<b>6,747,302</b>



**ORGANO GARANTE DE ACCESO A LA INFORMACION PUBLICA, TRANSPARENCIA, PROTECCION DE DATOS PERSONALES Y BUEN GOBIERNO DEL ESTADO DE OAXACA**  
**Estado Análítico del Ejercicio del Presupuesto de Egresos Detallado - LDF**  
**Clasificación Funcional (Finalidad y Función)**  
**Del 1 de enero al 30 de septiembre de 2024**  
**(PESOS)**

Concepto	Egresos					Subejercicio
	Aprobado	Ampliaciones/ (Reducciones)	Modificado	Devengado	Pagado	
<b>I. Gasto No Etiquetado (I=A+B+C+D)</b>	<b>33,598,217</b>	<b>750,000</b>	<b>34,348,217</b>	<b>27,600,915</b>	<b>24,127,859</b>	<b>6,747,302</b>
<b>A. Gobierno (A=a1+a2+a3+a4+a5+a6+a7+a8)</b>	<b>33,598,217</b>	<b>750,000</b>	<b>34,348,217</b>	<b>27,600,915</b>	<b>24,127,859</b>	<b>6,747,302</b>
a1) Legislación	0	0	0	0	0	0
a2) Justicia	0	0	0	0	0	0
a3) Coordinación de la Política de Gobierno	0	0	0	0	0	0
a4) Relaciones Exteriores	0	0	0	0	0	0
a5) Asuntos Financieros y Hacendarios	0	0	0	0	0	0
a6) Seguridad Nacional	0	0	0	0	0	0
a7) Asuntos de Orden Público y de Seguridad Interior	0	0	0	0	0	0
a8) Otros Servicios Generales	33,598,217	750,000	34,348,217	27,600,915	24,127,859	6,747,302
<b>B. Desarrollo Social (B=b1+b2+b3+b4+b5+b6+b7)</b>	<b>0</b>	<b>0</b>	<b>0</b>	<b>0</b>	<b>0</b>	<b>0</b>
b1) Protección Ambiental	0	0	0	0	0	0
b2) Vivienda y Servicios a la Comunidad	0	0	0	0	0	0
b3) Salud	0	0	0	0	0	0
b4) Recreación, Cultura y Otras Manifestaciones Sociales	0	0	0	0	0	0
b5) Educación	0	0	0	0	0	0
b6) Protección Social	0	0	0	0	0	0
b7) Otros Asuntos Sociales	0	0	0	0	0	0
<b>C. Desarrollo Económico (C=c1+c2+c3+c4+c5+c6+c7+c8+c9)</b>	<b>0</b>	<b>0</b>	<b>0</b>	<b>0</b>	<b>0</b>	<b>0</b>
c1) Asuntos Económicos, Comerciales y Laborales en	0	0	0	0	0	0
c2) Agropecuaria, Silvicultura, Pesca y Caza	0	0	0	0	0	0
c3) Combustibles y Energía	0	0	0	0	0	0
c4) Minería, Manufacturas y Construcción	0	0	0	0	0	0
c5) Transporte	0	0	0	0	0	0
c6) Comunicaciones	0	0	0	0	0	0
c7) Turismo	0	0	0	0	0	0
c8) Ciencia, Tecnología e Innovación	0	0	0	0	0	0
c9) Otras Industrias y Otros Asuntos Económicos	0	0	0	0	0	0
<b>D. Otras No Clasificadas en Funciones Anteriores (D=d1+d2+d3+d4)</b>	<b>0</b>	<b>0</b>	<b>0</b>	<b>0</b>	<b>0</b>	<b>0</b>
d1) Transacciones de la Deuda Pública / Costo Financiero de la Deuda	0	0	0	0	0	0
d2) Transferencias, Participaciones y Aportaciones Entre Diferentes Niveles y Órdenes de Gobierno	0	0	0	0	0	0
d3) Saneamiento del Sistema Financiero	0	0	0	0	0	0
d4) Adeudos de Ejercicios Fiscales Anteriores	0	0	0	0	0	0
<b>II. Gasto Etiquetado (II=A+B+C+D)</b>	<b>0</b>	<b>0</b>	<b>0</b>	<b>0</b>	<b>0</b>	<b>0</b>
<b>A. Gobierno (A=a1+a2+a3+a4+a5+a6+a7+a8)</b>	<b>0</b>	<b>0</b>	<b>0</b>	<b>0</b>	<b>0</b>	<b>0</b>
a1) Legislación	0	0	0	0	0	0
a2) Justicia	0	0	0	0	0	0
a3) Coordinación de la Política de Gobierno	0	0	0	0	0	0
a4) Relaciones Exteriores	0	0	0	0	0	0
a5) Asuntos Financieros y Hacendarios	0	0	0	0	0	0
a6) Seguridad Nacional	0	0	0	0	0	0
a7) Asuntos de Orden Público y de Seguridad Interior	0	0	0	0	0	0
a8) Otros Servicios Generales	0	0	0	0	0	0
<b>B. Desarrollo Social (B=b1+b2+b3+b4+b5+b6+b7)</b>	<b>0</b>	<b>0</b>	<b>0</b>	<b>0</b>	<b>0</b>	<b>0</b>
b1) Protección Ambiental	0	0	0	0	0	0
b2) Vivienda y Servicios a la Comunidad	0	0	0	0	0	0
b3) Salud	0	0	0	0	0	0
b4) Recreación, Cultura y Otras Manifestaciones Sociales	0	0	0	0	0	0
b5) Educación	0	0	0	0	0	0
b6) Protección Social	0	0	0	0	0	0
b7) Otros Asuntos Sociales	0	0	0	0	0	0
<b>C. Desarrollo Económico (C=c1+c2+c3+c4+c5+c6+c7+c8+c9)</b>	<b>0</b>	<b>0</b>	<b>0</b>	<b>0</b>	<b>0</b>	<b>0</b>
c1) Asuntos Económicos, Comerciales y Laborales en	0	0	0	0	0	0
c2) Agropecuaria, Silvicultura, Pesca y Caza	0	0	0	0	0	0
c3) Combustibles y Energía	0	0	0	0	0	0
c4) Minería, Manufacturas y Construcción	0	0	0	0	0	0
c5) Transporte	0	0	0	0	0	0
c6) Comunicaciones	0	0	0	0	0	0
c7) Turismo	0	0	0	0	0	0
c8) Ciencia, Tecnología e Innovación	0	0	0	0	0	0
c9) Otras Industrias y Otros Asuntos Económicos	0	0	0	0	0	0
<b>D. Otras No Clasificadas en Funciones Anteriores (D=d1+d2+d3+d4)</b>	<b>0</b>	<b>0</b>	<b>0</b>	<b>0</b>	<b>0</b>	<b>0</b>
d1) Transacciones de la Deuda Pública / Costo Financiero de la Deuda	0	0	0	0	0	0
d2) Transferencias, Participaciones y Aportaciones Entre Diferentes Niveles y Órdenes de Gobierno	0	0	0	0	0	0
d3) Saneamiento del Sistema Financiero	0	0	0	0	0	0
d4) Adeudos de Ejercicios Fiscales Anteriores	0	0	0	0	0	0
<b>III. Total de Egresos (III = I + II)</b>	<b>33,598,217</b>	<b>750,000</b>	<b>34,348,217</b>	<b>27,600,915</b>	<b>24,127,859</b>	<b>6,747,302</b>

ÓRGANO GARANTE DE ACCESO A LA INFORMACIÓN PÚBLICA, TRANSPARENCIA, PROTECCIÓN DE DATOS PERSONALES Y BUEN GOBIERNO DEL ESTADO DE OAXACA

Estado Analítico del Ejercicio del Presupuesto de Egresos Detallado - LDF

Clasificación de Servicios Personales por Categoría

Del 1 de enero al 30 de septiembre de 2024

(PESOS)

Concepto	Egresos					Subejercicio
	Aprobado	Ampliaciones/ (Reducciones)	Modificado	Devengado	Pagado	
<b>I. Gasto No Etiquetado (I=A+B+C+D+E+F)</b>	<b>25,214,728</b>	<b>204,000</b>	<b>25,418,728</b>	<b>20,519,301</b>	<b>18,258,171</b>	<b>4,899,427</b>
A. Personal Administrativo	25,214,728	-50,061	25,164,667	20,316,240	18,072,110	4,848,427
B. Magisterio						0
C. Servicios de Salud (C=c1+c2)	0	0	0	0	0	0
c1) Personal Administrativo						0
c2) Personal Médico, paramédico y afin						0
D. Seguridad Pública						0
E. Gastos asociados a la implementación de nuevas leyes federales o reformas a las mismas (E=e1+e2)	0	0	0	0	0	0
e1) Nombre del Programa o Ley 1						0
e2) Nombre del Programa o Ley 2						0
F. Sentencias laborales definitivas	0	254,061	254,061	203,061	186,061	51,000
<b>II. Gasto Etiquetado (I=A+B+C+D+E+F)</b>	<b>0</b>	<b>0</b>	<b>0</b>	<b>0</b>	<b>0</b>	<b>0</b>
A. Personal Administrativo						0
B. Magisterio						0
C. Servicios de Salud (C=c1+c2)	0	0	0	0	0	0
c1) Personal Administrativo						0
c2) Personal Médico, paramédico y afin						0
D. Seguridad Pública						0
E. Gastos asociados a la implementación de nuevas leyes federales o reformas a las mismas (E=e1+e2)	0	0	0	0	0	0
e1) Nombre del Programa o Ley 1						0
e2) Nombre del Programa o Ley 2						0
F. Sentencias laborales definitivas						0
<b>III. Total de Gasto en Servicios Personales (III = I + II)</b>	<b>25,214,728</b>	<b>204,000</b>	<b>25,418,728</b>	<b>20,519,301</b>	<b>18,258,171</b>	<b>4,899,427</b>



**ORGANO GARANTE DE ACCESO A LA INFORMACIÓN PÚBLICA, TRANSPARENCIA, PROTECCIÓN DE DATOS PERSONALES Y BUEN GOBIERNO DEL ESTADO DE OAXACA**  
**Informe sobre Estudios Actuariales - LDF**

	<b>Pensiones y jubilaciones</b>	<b>Salud</b>	<b>Riesgos de trabajo</b>	<b>Invalidez y vida</b>	<b>Otras prestaciones sociales</b>
<p><b>Tipo de Sistema</b> Prestación laboral o Fondo general para trabajadores del estado o municipio Beneficio definido, Contribución definida o Mixto</p> <p><b>Población afiliada</b> Activos Edad máxima Edad mínima Edad promedio Pensionados y Jubilados Edad máxima Edad mínima Edad promedio Beneficiarios Promedio de años de servicio (trabajadores activos) Aportación individual al plan de pensión como % del salario Aportación del ente público al plan de pensión como % del salario Crecimiento esperado de los pensionados y jubilados (como %) Crecimiento esperado de los activos (como %) Edad de Jubilación o Pensión Esperanza de vida</p> <p><b>Ingresos del Fondo</b> Ingresos Anuales al Fondo de Pensiones</p> <p><b>Nómina anual</b> Activos Pensionados y Jubilados Beneficiarios de Pensionados y Jubilados</p> <p><b>Monto mensual por pensión</b> Máximo Mínimo Promedio</p> <p><b>Monto de la reserva</b></p> <p><b>Valor presente de las obligaciones</b> Pensiones y Jubilaciones en curso de pago Generación actual Generaciones futuras</p> <p><b>Valor presente de las contribuciones asociadas a los sueldos futuros de cotización</b> Generación actual Generaciones futuras</p> <p><b>Valor presente de aportaciones futuras</b> Generación actual Generaciones futuras Otros Ingresos</p> <p><b>Déficit/superávit actuarial</b> Generación actual Generaciones futuras</p> <p><b>Periodo de suficiencia</b> Año de descapitalización Tasa de rendimiento</p> <p><b>Estudio actuarial</b> Año de elaboración del estudio actuarial Empresa que elaboró el estudio actuarial</p>					